



performance

PERFORMANCE TECHNOLOGIES ΑΝΩΝΥΜΟΣ ΕΤΑΙΡΙΑ ΠΛΗΡΟΦΟΡΙΚΗΣ

## ΕΝΗΜΕΡΩΤΙΚΟ ΔΕΛΤΙΟ

Για την εισαγωγή προς διαπραγμάτευση του συνόλου των 13.968.683 υφιστάμενων κοινών, ονομαστικών, άυλων, μετά ψήφου μετοχών της εταιρείας «PERFORMANCE TECHNOLOGIES Ανώνυμος Εταιρία Πληροφορικής» (η «Εταιρεία») στη Ρυθμιζόμενη Αγορά του Χρηματιστηρίου Αθηνών σύμφωνα με την από 31.01.2024 απόφαση της Έκτακτης Γενικής Συνέλευσης των μετόχων της Εταιρείας και την από 08.05.2024 απόφαση του Δ.Σ. της Εταιρείας.

Το Διοικητικό Συμβούλιο της Επιτροπής Κεφαλαιαγοράς ενέκρινε το περιεχόμενο του παρόντος Ενημερωτικού Δελτίου, μόνο όσον αφορά στην κάλυψη των αναγκών πληροφόρησης του επενδυτικού κοινού, βάσει του Κανονισμού (ΕΕ) 2017/1129 της 14ης Ιουνίου 2017 του Ευρωπαϊκού Κοινοβουλίου και του Συμβουλίου, των κατ' εξουσιοδότηση Κανονισμών (ΕΕ) 2019/979 και 2019/980 και του ν. 4706/2020, όπως έχουν τροποποιηθεί και ισχύουν. Η επένδυση σε μετοχές ενέχει κινδύνους. Οι δυνητικοί επενδυτές θα πρέπει να διατρέξουν ολόκληρο το Ενημερωτικό Δελτίο και να διαβάσουν την ενότητα «Παράγοντες Κινδύνου».

Η ισχύς του Ενημερωτικού Δελτίου έχει διάρκεια δώδεκα (12) μηνών από την ημερομηνία έγκρισής του από το Διοικητικό Συμβούλιο της Επιτροπής Κεφαλαιαγοράς. Σε περίπτωση που ανακύπτουν σημαντικά νέα στοιχεία, ουσιώδη σφάλματα ή ουσιώδεις ανακρίβειες, κατά την περίοδο που μεσολαβεί από την έγκριση του Ενημερωτικού Δελτίου έως την έναρξη της διαπραγμάτευσης των Μετοχών στη Ρυθμιζόμενη Αγορά του Χρηματιστηρίου Αθηνών, η Εταιρεία υποχρεούται σε δημοσίευση συμπληρώματος του Ενημερωτικού Δελτίου, σύμφωνα με το άρθρο 23 του Κανονισμού (ΕΕ) 2017/1129 της 14ης Ιουνίου 2017 του Ευρωπαϊκού Κοινοβουλίου και του Συμβουλίου, ως ισχύει.

Η έγκριση από την Επιτροπή Κεφαλαιαγοράς του Ενημερωτικού Δελτίου δεν θα πρέπει να θεωρείται ως ευνοϊκή γνώμη για την Εταιρεία και την ποιότητα των Μετοχών που αποτελούν το αντικείμενο του Ενημερωτικού Δελτίου. Οι επενδυτές θα πρέπει να προβούν σε δική τους εκτίμηση ως προς την καταλληλότητα της επένδυσης στις μετοχές της Εταιρείας.

### ΣΥΜΒΟΥΛΟΣ ΕΙΣΑΓΩΓΗΣ



Ημερομηνία του Ενημερωτικού Δελτίου είναι η 29.07.2024



**performance**

**PERFORMANCE TECHNOLOGIES ΑΝΩΝΥΜΟΣ ΕΤΑΙΡΙΑ ΠΛΗΡΟΦΟΡΙΚΗΣ**

## **ΕΝΗΜΕΡΩΤΙΚΟ ΔΕΛΤΙΟ**

Για την εισαγωγή προς διαπραγμάτευση του συνόλου των 13.968.683 υφιστάμενων κοινών, ονομαστικών, άυλων, μετά ψήφου μετοχών της εταιρείας «PERFORMANCE TECHNOLOGIES Ανώνυμος Εταιρία Πληροφορικής» (η «Εταιρεία») στη Ρυθμιζόμενη Αγορά του Χρηματιστηρίου Αθηνών σύμφωνα με την από 31.01.2024 απόφαση της Έκτακτης Γενικής Συνέλευσης των μετόχων της Εταιρείας και την από 08.05.2024 απόφαση του Δ.Σ. της Εταιρείας.

Το Διοικητικό Συμβούλιο της Επιτροπής Κεφαλαιαγοράς ενέκρινε το περιεχόμενο του παρόντος Ενημερωτικού Δελτίου, μόνο όσον αφορά στην κάλυψη των αναγκών πληροφόρησης του επενδυτικού κοινού, βάσει του Κανονισμού (ΕΕ) 2017/1129 της 14ης Ιουνίου 2017 του Ευρωπαϊκού Κοινοβουλίου και του Συμβουλίου, των κατ' εξουσιοδότηση Κανονισμών (ΕΕ) 2019/979 και 2019/980 και του ν. 4706/2020, όπως έχουν τροποποιηθεί και ισχύουν. Η επένδυση σε μετοχές ενέχει κινδύνους. Οι δυνητικοί επενδυτές θα πρέπει να διατρέξουν ολόκληρο το Ενημερωτικό Δελτίο και να διαβάσουν την ενότητα «Παράγοντες Κινδύνου».

Η ισχύς του Ενημερωτικού Δελτίου έχει διάρκεια δώδεκα (12) μηνών από την ημερομηνία έγκρισής του από το Διοικητικό Συμβούλιο της Επιτροπής Κεφαλαιαγοράς. Σε περίπτωση που ανακύπτουν σημαντικά νέα στοιχεία, ουσιώδη σφάλματα ή ουσιώδεις ανακρίβειες, κατά την περίοδο που μεσολαβεί από την έγκριση του Ενημερωτικού Δελτίου έως την έναρξη της διαπραγμάτευσης των Μετοχών στη Ρυθμιζόμενη Αγορά του Χρηματιστηρίου Αθηνών, η Εταιρεία υποχρεούται σε δημοσίευση συμπληρώματος του Ενημερωτικού Δελτίου, σύμφωνα με το άρθρο 23 του Κανονισμού (ΕΕ) 2017/1129 της 14ης Ιουνίου 2017 του Ευρωπαϊκού Κοινοβουλίου και του Συμβουλίου, ως ισχύει.

Η έγκριση από την Επιτροπή Κεφαλαιαγοράς του Ενημερωτικού Δελτίου δεν θα πρέπει να θεωρείται ως ευνοϊκή γνώμη για την Εταιρεία και την ποιότητα των Μετοχών που αποτελούν το αντικείμενο του Ενημερωτικού Δελτίου. Οι επενδυτές θα πρέπει να προβούν σε δική τους εκτίμηση ως προς την καταλληλότητα της επένδυσης στις μετοχές της Εταιρείας.

### **ΣΥΜΒΟΥΛΟΣ ΕΙΣΑΓΩΓΗΣ**



**Ημερομηνία του Ενημερωτικού Δελτίου είναι η 29.07.2024**

## ΠΙΝΑΚΑΣ ΠΕΡΙΕΧΟΜΕΝΩΝ

A. ΓΛΩΣΣΑΡΙΟ - ΟΡΟΛΟΓΙΑ .....	6
B. ΕΙΣΑΓΩΓΗ.....	14
Γενικά Πληροφοριακά Στοιχεία .....	14
Έγκριση Αρμόδιας Αρχής.....	15
Υπεύθυνα Πρόσωπα .....	15
Εκθέσεις Εμπειρογνομόνων .....	16
Πληροφορίες από Τρίτους .....	18
Διάθεση Ενημερωτικού Δελτίου .....	18
Λήξη Ισχύος Ενημερωτικού Δελτίου .....	19
1. ΠΕΡΙΛΗΠΤΙΚΟ ΣΗΜΕΙΩΜΑ.....	20
ΕΝΟΤΗΤΑ Α – ΕΙΣΑΓΩΓΗ.....	20
ΕΝΟΤΗΤΑ Β – ΒΑΣΙΚΕΣ ΠΛΗΡΟΦΟΡΙΕΣ ΓΙΑ ΤΟΝ ΕΚΔΟΤΗ.....	20
ΕΝΟΤΗΤΑ Γ – ΒΑΣΙΚΕΣ ΠΛΗΡΟΦΟΡΙΕΣ ΓΙΑ ΤΙΣ ΜΕΤΟΧΕΣ ΤΟΥ ΕΚΔΟΤΗ .....	23
ΕΝΟΤΗΤΑ Δ – ΒΑΣΙΚΕΣ ΠΛΗΡΟΦΟΡΙΕΣ ΓΙΑ ΤΗΝ ΕΙΣΑΓΩΓΗ ΠΡΟΣ ΔΙΑΠΡΑΓΜΑΤΕΥΣΗ ΣΕ ΡΥΘΜΙΖΟΜΕΝΗ ΑΓΟΡΑ .....	25
2. ΠΑΡΑΓΟΝΤΕΣ ΚΙΝΔΥΝΟΥ.....	27
2.1 Παράγοντες Κινδύνου που Σχετίζονται με το Μακροοικονομικό Περιβάλλον στην Ελλάδα και διεθνώς.....	27
2.2 Παράγοντες Κινδύνου που Σχετίζονται με τον Όμιλο και τον Τομέα Δραστηριότητάς του.....	30
2.3 Κίνδυνοι που Σχετίζονται με τις Μετοχές της Εταιρείας .....	35
3. ΕΓΓΡΑΦΟ ΑΝΑΦΟΡΑΣ .....	39
3.1 Γνωμοδοτήσεις Εμπειρογνομόνων.....	39
3.1.1 Νομικός Έλεγχος .....	39
3.1.2 Πρόσθετες Ελεγκτικές Εργασίες της Ελεγκτικής Εταιρείας ΣΟΛ.....	42
3.2 Τακτικοί Ορκωτοί Ελεγκτές .....	43
3.3 Πληροφορίες Σχετικές με την Εταιρεία .....	44
3.4 Επισκόπηση Επιχειρηματικής Δραστηριότητας του Ομίλου .....	48
3.4.1 Εξάρτηση της Εταιρείας από Άδειες Εκμετάλλευσης.....	55

3.4.2	Κατανομή Εσόδων ανά Λειτουργικό Τομέα και Γεωγραφική Κατανομή .....	56
3.4.3	Επιχειρηματική Στρατηγική και Στόχοι της Εταιρείας .....	57
3.4.4	Επενδύσεις .....	58
3.4.4.1	Επενδύσεις Χρήσεων 2021-2023 .....	58
3.4.4.2	Τρέχουσες και Σκοπούμενες Επενδύσεις .....	59
3.5	Ασφαλιστική Πολιτική .....	59
3.6	Οργανωτική Δομή .....	60
3.7	Πληροφορίες για τα Κεφάλαια του Ομίλου .....	62
3.7.1	Πηγές Κεφαλαίων .....	62
3.7.2	Ρευστότητα .....	63
3.7.3	Περιορισμοί στη Χρήση Κεφαλαίων .....	64
3.8	Ρυθμιστικό Περιβάλλον .....	64
3.9	Πληροφορίες για τις Τάσεις .....	65
3.10	Διοικητικά, Διαχειριστικά και Εποπτικά Όργανα και Ανώτερα Διοικητικά Στελέχη	67
3.10.1	Διοικητικό Συμβούλιο .....	67
3.10.2	Επιτροπή Ελέγχου .....	72
3.10.3	Επιτροπή Αποδοχών και Υποψηφιοτήτων .....	74
3.10.4	Εταιρική Διακυβέρνηση .....	76
3.10.5	Μονάδα Εσωτερικού Ελέγχου .....	77
3.10.6	Δηλώσεις Μελών Διοικητικών, Διαχειριστικών και Εποπτικών Οργάνων και Ανώτερων Διοικητικών Στελεχών .....	78
3.10.7	Σύγκρουση Συμφερόντων .....	82
3.10.8	Αμοιβές και Οφέλη .....	82
3.11	Υπάλληλοι .....	86
3.12	Κύριοι Μέτοχοι .....	86
3.13	Συναλλαγές Συνδεδεμένων Μερών .....	88
3.14	Χρηματοοικονομικές Πληροφορίες για τα Περιουσιακά Στοιχεία, τις Υποχρεώσεις, τη Χρηματοοικονομική Θέση και τα Αποτελέσματα του Ομίλου .....	92

3.14.1 Αναταξινόμηση Κονδυλίων Ιδίων Κεφαλαίων .....	92
3.14.2 Χρηματοοικονομικές Πληροφορίες Χρήσεων 2021 – 2023.....	93
3.14.2.1 Ενοποιημένη Κατάσταση Συνολικού Εισοδήματος Ομίλου.....	95
3.14.2.2 Ενοποιημένη Κατάσταση Οικονομικής Θέσης Ομίλου.....	100
3.14.2.3 Ενοποιημένη Κατάσταση Ταμειακών Ροών Ομίλου .....	111
3.14.2.4 Ενοποιημένη Κατάσταση Μεταβολών Ιδίων Κεφαλαίων Ομίλου .....	113
3.14.3 Εναλλακτικοί Δείκτες Μέτρησης της Απόδοσης .....	114
3.14.4 Μερισματική Πολιτική .....	117
3.14.4.1 Προϋποθέσεις και Περιορισμός Διανομής Ποσών.....	118
3.14.4.2 Καθαρά Κέρδη – Διανομή Κερδών.....	119
3.14.4.3 Ελάχιστο Μέρισμα .....	119
3.14.4.4 Προσωρινό Μέρισμα και Μεταγενέστερη Διανομή Κερδών και Προαιρετικών Αποθεματικών .....	120
3.14.5 Δικαστικές και Διαιτητικές Διαδικασίες.....	121
3.14.6 Σημαντικές Μεταβολές στη Χρηματοοικονομική Κατάσταση του Ομίλου ....	121
3.15 Πρόσθετες Πληροφορίες.....	121
3.15.1 Μετοχικό Κεφάλαιο .....	121
3.15.2 Ιδρυτική Πράξη και Καταστατικό .....	123
3.16 Σημαντικές Συμβάσεις.....	124
3.16.1 Δανειακές Συμβάσεις.....	125
3.16.2 Λοιπές Συμβάσεις .....	129
3.17 Διαθέσιμα Έγγραφα.....	130
4. ΣΗΜΕΙΩΜΑ ΜΕΤΟΧΙΚΟΥ ΤΙΤΛΟΥ.....	133
4.1 Ουσιώδεις Πληροφορίες .....	133
4.1.1 Δήλωση για την Επάρκεια Κεφαλαίου Κίνησης .....	133
4.1.2 Κεφαλαιοποίηση και Χρέος .....	133
4.1.3 Συμφέροντα των Φυσικών και Νομικών Προσώπων που Συμμετέχουν στην Εισαγωγή .....	135

4.1.4	Λόγοι της Προσφοράς και Χρήση των Εσόδων .....	136
4.2	Δαπάνες Εισαγωγής .....	136
4.3	Πληροφορίες Σχετικά με τις Μετοχές που Εισάγονται σε Διαπραγμάτευση .....	137
4.3.1	Γενικά .....	137
4.3.2	Δικαιώματα Μετόχων .....	138
4.3.2.1	Δικαίωμα Προτίμησης.....	138
4.3.2.2	Δικαιώματα μετόχων πριν από τη Γενική Συνέλευση.....	139
4.3.2.3	Δικαίωμα Συμμετοχής και Ψήφου στη Γενική Συνέλευση .....	140
4.3.2.4	Δικαίωμα απόληψης μερίσματος από τα κέρδη της Εταιρείας .....	142
4.3.2.5	Δικαίωμα στο Προϊόν της Εκκαθάρισης .....	142
4.3.2.6	Δικαιώματα Μειοψηφίας .....	144
4.3.3	Φορολογία .....	147
4.3.3.1	Εισαγωγή.....	147
4.3.3.2	Φορολογία Μερισμάτων.....	147
4.3.3.4	Τεκμαρτό εισόδημα (εναλλακτική φορολόγηση με βάση τις δαπάνες διαβίωσης) .....	149
4.3.3.5	Φορολογία Κερδών από Υπεραξία Κεφαλαίου από την Πώληση Μετοχών Εταιρειών Εισηγμένων στο Χ.Α. ....	150
4.3.3.6	Φόρος συναλλαγής για πωλήσεις μετοχών στο Χ.Α.....	152
4.3.3.7	Έμμεση φορολογία και τέλη χαρτοσήμου .....	152
4.3.3.8	Φόρος μεταβίβασης λόγω δωρεάς, γονικής παροχής ή κληρονομιάς .....	152
4.3.3.9	Φορολόγηση δανεισμού μετοχών .....	153
4.3.4	Κόστη μεταβίβασης .....	153
4.4	Όροι της Εισαγωγής .....	154
4.5	Μείωση της Συμμετοχής των Μετόχων .....	155
4.6	Αναμενόμενο Χρονοδιάγραμμα.....	155
ΠΑΡΑΡΤΗΜΑ	.....	156

## A. ΓΛΩΣΣΑΡΙΟ - ΟΡΟΛΟΓΙΑ

**Adaptara:** Νοείται η εταιρεία με την επωνυμία «ADAPTERA ΤΕΧΝΟΛΟΓΙΚΕΣ ΛΥΣΕΙΣ ΒΕΛΤΙΣΤΟΠΟΙΗΣΗΣ ΕΦΑΡΜΟΓΩΝ, ΥΠΟΔΟΜΩΝ ΠΛΗΡΟΦΟΡΙΚΗΣ ΚΑΙ ΤΗΛΕΠΙΚΟΙΝΩΝΙΩΝ ΜΟΝΟΠΡΟΣΩΠΗ Ι.Κ.Ε.», με διακριτικό τίτλο «ADAPTERA Ι.Κ.Ε.», ΑΦΜ 800712830 και αρ. Γ.Ε.ΜΗ. 137896501000 .

**Application Software:** Νοείται ένας τύπος προγράμματος υπολογιστή που εκτελεί μια συγκεκριμένη προσωπική, εκπαιδευτική και επιχειρηματική λειτουργία. Κάθε εφαρμογή έχει σχεδιαστεί για να βοηθά τους τελικούς χρήστες να εκτελούν μια ποικιλία εργασιών, οι οποίες μπορεί να σχετίζονται με την παραγωγικότητα, τη δημιουργικότητα ή την επικοινωνία.

**Analytics Business Unit (ABU):** Νοείται η επιχειρηματική μονάδα της PERFORMANCE TECHNOLOGIES που προσφέρει υπηρεσίες και λύσεις ανάλυσης και διαχείρισης δεδομένων, διαχείριση κινδύνου, επιχειρηματικής ευφυΐας, καθώς και τεχνητής νοημοσύνης.

**AI (Artificial Intelligence):** Νοείται η τεχνητή νοημοσύνη που καθιστά τις μηχανές ικανές να μαθαίνουν από την εμπειρία, να προσαρμόζονται σε νέα εισαγόμενα δεδομένα και να εκτελούν ανθρωπομορφικά έργα. Το AI είναι ιδιαίτερα χρήσιμο σε ό,τι αφορά εφαρμογές διαχείρισης ροών δεδομένων σε πραγματικό χρόνο, αναγνώρισης προσώπου, «έξυπνης βοήθειας» για την υποστήριξη πελατών, ανίχνευσης απάτης και πολλά άλλα.

**Big 4:** Νοούνται οι εξής εταιρείες παροχής επαγγελματικών υπηρεσιών: DELOITTE ΑΝΩΝΥΜΗ ΕΤΑΙΡΙΑ ΟΡΚΩΤΩΝ ΕΛΕΓΚΤΩΝ ΛΟΓΙΣΤΩΝ, ΕΡΝΣΤ & ΓΙΑΝΓΚ (ΕΛΛΑΣ) ΟΡΚΩΤΟΙ ΕΛΕΓΚΤΕΣ ΛΟΓΙΣΤΕΣ Α.Ε., KPMG ΕΛΕΓΚΤΙΚΗ ΑΝΩΝΥΜΗ ΕΤΑΙΡΕΙΑ και PRICEWATERHOUSE COOPERS Α.Ε.

**Big data analytics:** Νοείται η ανάλυση μεγάλων δεδομένων που περιγράφει τη διαδικασία αποκάλυψης τάσεων, προτύπων και συσχετίσεων σε μεγάλες ποσότητες ακατέργαστων δεδομένων για να βοηθήσουν στη λήψη αποφάσεων βάσει δεδομένων. Αυτές οι διαδικασίες χρησιμοποιούν γνωστές τεχνικές στατιστικής ανάλυσης και τις εφαρμόζουν σε πιο εκτεταμένα σύνολα δεδομένων με τη βοήθεια νεότερων εργαλείων.

**Business Angel (επιχειρηματικός άγγελος):** Νοείται ένας ιδιώτης, συχνά με μεγάλη περιουσία και συνήθως με επιχειρηματική εμπειρία, ο οποίος επενδύει άμεσα μέρος της περιουσίας του σε νέες και αναπτυσσόμενες ιδιωτικές επιχειρήσεις. Οι επιχειρηματικοί άγγελοι μπορούν να επενδύσουν μεμονωμένα ή ως μέρος μιας κοινοπραξίας, όπου ένας άγγελος συνήθως αναλαμβάνει τον ηγετικό ρόλο.

**Cloud Business Unit (CBU):** Νοείται η επιχειρηματική μονάδα της PERFORMANCE TECHNOLOGIES που προσφέρει υπηρεσίες και λύσεις που σχετίζονται με τη μετάβαση και χρησιμοποίηση του υπολογιστικού νέφους.

**Cloud computing ή υπολογιστικό σύννεφο ή υπολογιστικό νέφος:** Νοείται η διάθεση υπολογιστικών πόρων μέσω διαδικτύου (π.χ. διακομιστές, αποθηκευτικούς χώρους, δίκτυα, εφαρμογές κλπ), από κεντρικά συστήματα που βρίσκονται απομακρυσμένα από τον τελικό χρήστη, τα οποία τον εξυπηρετούν, αυτοματοποιώντας διαδικασίες και παρέχοντας ευκολίες και ευελιξία σύνδεσης.

**Cloud native:** Νοείται η προσέγγιση λογισμικού για τη δημιουργία, την ανάπτυξη και τη διαχείριση σύγχρονων εφαρμογών σε περιβάλλοντα υπολογιστικού νέφους.

**Data center services and solutions:** Νοούνται οι υπηρεσίες και λύσεις που σχετίζονται με τις IT υποδομές κέντρου δεδομένων.

**DevOps:** Νοείται μια μεθοδολογία ανάπτυξης λογισμικού, η οποία βασίζεται στην αυτοματοποίηση, συνεχή ενσωμάτωση και υλοποίηση, επικοινωνία και συνεργασία μεταξύ όλων όσων εμπλέκονται στον κύκλο ζωής για την ανάπτυξη και λειτουργία του λογισμικού.

**DevSecOps:** Νοείται η επέκταση του DevOps ώστε να ενσωματώνει πρακτικές και διαδικασίες ασφάλειας.

**Disaster Recovery DC:** Νοείται ένα κέντρο δεδομένων, το οποίο χρησιμοποιείται για την ανάκαμψη των IT υπηρεσιών, μετά από καταστροφή του παραγωγικού κέντρου δεδομένων.

**Duratech Limited:** Νοείται η εταιρεία Duratech Limited με έδρα την Κύπρο, η οποία ελέγχεται άμεσα και εξ' ολοκλήρου από τον κ. Παπαντωνίου Δημήτριο, Κύριο Μέτοχο, με αριθμό εγγραφής στην Κύπρο HE 432262.

**e-Commerce:** Νοούνται οι εφαρμογές λογισμικού για ηλεκτρονικό εμπόριο που συνήθως αφορούν πωλήσεις λιανικής μέσω Internet (Business-to-Consumer) ή πωλήσεις χονδρικής (Business-to-Business).

**ESM:** Νοείται η επέκταση των αρχών διαχείρισης υπηρεσιών πληροφορικής (ITSM) για να επιτρέψει την καλύτερη παροχή υπηρεσιών για επιχειρηματικές ομάδες όπως ανθρώπινο δυναμικό (HR), νομικές υπηρεσίες, εγκαταστάσεις, μάρκετινγκ και χρηματοδότηση.

**ESMA:** Νοείται η Ευρωπαϊκή Αρχή Κινητών Αξιών και Αγορών (European Securities and Markets Authority).

**ESS (Enterprise Software Solutions):** Νοείται το τμήμα της Εταιρείας που παρέχει υπηρεσίες και λύσεις που σχετίζονται με το επιχειρηματικό λογισμικό των πελατών.

**IBM/AIX:** Νοείται μια σειρά ιδιόκτητων λειτουργικών συστημάτων Unix που αναπτύχθηκε και πωλείται από την IBM για πολλές από τις πλατφόρμες υπολογιστών της.

**ICT4GROWTH:** Νοείται το επιδοτούμενο πρόγραμμα από την Ειδική Γραμματεία Ψηφιακού Σχεδιασμού του Υπουργείου Ανάπτυξης Ανταγωνιστικότητας & Ναυτιλίας, λήξης υποβολής



προτάσεων τον Ιούνιο 2012 και προϋπολογισμού €300.000-€20.000.000, υποστηριζόμενο από την Ψηφιακή Σύγκλιση και τα χρηματοδοτούμενα προγράμματα του ΕΣΠΑ (Εθνικό Στρατηγικό Πλαίσιο Αναφοράς). Ο φορέας διαχείρισης του επιδοτούμενου αυτού προγράμματος είναι η Κοινωνία της Πληροφορίας Α.Ε. Το εν λόγω πρόγραμμα αποτελεί μια ευκαιρία χρηματοδότησης επιχειρήσεων για το σχεδιασμό, την ανάπτυξη και την εμπορική διάθεση καινοτόμων προϊόντων και υπηρεσιών προστιθέμενης αξίας, που αφορούν ή βασίζονται σε Τεχνολογίες Πληροφορικής και Επικοινωνιών (ΤΠΕ).

**IT (Information Technology):** Νοείται η τεχνολογία πληροφοριών που είναι ένα σύνολο πεδίων (επιστήμης, μηχανικής και βιομηχανίας) σχετικών με την παραγωγή, αποθήκευση και επεξεργασία δεδομένων και πληροφορίας. Περιλαμβάνει συστήματα υπολογιστών, λογισμικό συστημάτων και εφαρμογών, γλώσσες προγραμματισμού και μεθοδολογία ανάπτυξης εφαρμογών λογισμικού, επεξεργασία και αποθήκευση ψηφιακών δεδομένων και πληροφοριών κάθε είδους, μεθοδολογία διαχείρισης εφαρμογών, συστημάτων και δικτύων, τεχνολογίες ανάλυσης δεδομένων, συστημάτων τεχνητής νοημοσύνης, συστήματα ταυτοποίησης χρηστών και κυβερνοασφάλειας. Η πληροφορική αποτελεί μέρος της τεχνολογίας πληροφοριών και επικοινωνιών (ΤΠΕ).

**IT as a Service** (Η πληροφορική ως υπηρεσία-ITaaS): Νοείται ένα λειτουργικό μοντέλο όπου ο πάροχος υπηρεσιών τεχνολογίας πληροφοριών προσφέρει τη χρήση εφαρμογών συστημάτων ή και υποδομών πληροφορικής, ως υπηρεσία στον τελικό χρήστη-πελάτη, ιδιώτη, επιχείρηση ή οργανισμό. Ο πάροχος ITaaS μπορεί να είναι ένα εσωτερικό τμήμα ή διεύθυνση του ίδιου του οργανισμού-χρήστη, ή μια εξωτερική εταιρεία υπηρεσιών πληροφορικής. Το ITaaS αποτελεί μια στροφή από λειτουργική και οργανωτική άποψη, προς τη λειτουργία των τμημάτων πληροφορικής ενός οργανισμού ως επιχείρηση, και τη βελτιστοποίηση της διαδικασίας παραγωγής και παροχής υπηρεσιών πληροφορικής για κατανάλωση από τον οργανισμό.

**ITSM:** Νοείται η διαχείριση υπηρεσιών πληροφορικής. Είναι οι δραστηριότητες που εκτελούνται από έναν οργανισμό για το σχεδιασμό, την κατασκευή, την παράδοση, τη λειτουργία και τον έλεγχο των υπηρεσιών τεχνολογίας πληροφοριών που προσφέρονται στους πελάτες.

**Merchandising:** Νοείται η διαδικασία προώθησης των πωλήσεων (marketing) που συνήθως γίνεται στα καταστήματα του λιανεμπορίου και αφορά θέματα τοποθέτησης προϊόντων στο ράφι και καταγραφής του ανταγωνισμού.

**Microsoft Corporation ή Microsoft:** Νοείται η αμερικανική εταιρεία λογισμικού. Ιδρύθηκε το 1975 από τον Μπιλ Γκέιτς και τον Πολ Άλεν και τα κεντρικά γραφεία της βρίσκονται στο Ρέντμοντ της πολιτείας Ουάσινγκτον των Ηνωμένων Πολιτειών Αμερικής.

**Mobile τεχνολογία:** Νοείται η κινητή τεχνολογία, που πηγαίνει όπου πηγαίνει ο χρήστης. Αποτελείται από φορητές συσκευές αμφίδρομης επικοινωνίας, υπολογιστικές συσκευές και την τεχνολογία δικτύωσης που τις συνδέει.

**Network:** Νοείται ένα δίκτυο που αποτελείται από δύο ή περισσότερους υπολογιστές που συνδέονται, προκειμένου να μοιράζονται πόρους (όπως εκτυπωτές και CD), να ανταλλάσσουν αρχεία ή να επιτρέπουν ηλεκτρονικές επικοινωνίες.

**Online and mobile banking:** Νοούνται οι τραπεζικές συναλλαγές μέσω διαδικτύου και κινητού τηλεφώνου.

**Server:** Νοείται ο ηλεκτρονικός υπολογιστής (φυσικός ή εικονικός) που έχει ρόλο εξυπηρετητή ή διακομιστή δεδομένων. Ένας server μίας εγκατάστασης μπορεί να βρίσκεται στους χώρους του χρήστη (On premise) ή σε εξωτερικό κέντρο δεδομένων (data center) ή στο δημόσιο υπολογιστικό νέφος («εικονικός server»). Σε servers «τρέχουν» οι εφαρμογές λογισμικού σε μορφή εκτελέσιμου κώδικα (object code), λογισμικό βάσεων δεδομένων κλπ. Το υπολογιστικό περιβάλλον μιας μεγάλης επιχείρησης μπορεί να αξιοποιεί χιλιάδες servers για την παραγωγική του διαδικασία.

**Service Provider (Πάροχος Υπηρεσιών):** Νοείται ένα φυσικό πρόσωπο ή οντότητα που παρέχει υπηρεσίες. Η παροχή υπηρεσιών μεταξύ ενός παρόχου υπηρεσιών και μιας εταιρείας διέπεται συνήθως από μια συμφωνία παροχής υπηρεσιών.

**SLA (Συμφωνία Επιπέδου Υπηρεσίας):** Νοείται μια συμφωνία μεταξύ ενός παρόχου υπηρεσιών και ενός πελάτη. Συγκεκριμένες πτυχές της υπηρεσίας (ποιότητα, διαθεσιμότητα, ευθύνες κλπ) συμφωνούνται μεταξύ του παρόχου και του χρήστη της υπηρεσίας. Το συνηθέστερο στοιχείο μιας SLA είναι ότι οι υπηρεσίες θα πρέπει να παρέχονται στον πελάτη με τα τεχνικά χαρακτηριστικά και τον τρόπο που έχει συμφωνηθεί στη σύμβαση.

**Software:** Νοείται το λογισμικό συστήματος ή εφαρμογών – ένα σύνολο εντολών προς εκτέλεση από επεξεργαστές ηλεκτρονικών υπολογιστών.

**Specialty IT Integrator:** Νοείται μια εταιρεία που ειδικεύεται στην ολοκλήρωση συστημάτων πληροφορικής. Στο IT, η ολοκλήρωση νοείται ως ο σχεδιασμός και σύνδεση (φυσικά ή και λειτουργικά) διαφορετικών υπολογιστικών συστημάτων ή και υποσυστημάτων, καθώς και εφαρμογών λογισμικού, ώστε να λειτουργήσουν ως ένα συντονισμένο σύνολο. Στη διαδικασία ολοκλήρωσης συστημάτων ενσωματώνονται διακριτά συστήματα, χρησιμοποιώντας διάφορες τεχνικές, όπως δικτύωση υπολογιστών, ενοποίηση εταιρικών εφαρμογών, διαχείριση και ενσωμάτωση επιχειρηματικών διαδικασιών, προγραμματισμός και δημιουργία διεπαφών, κ.α.

**Split:** Νοείται η διάσπαση των κοινών μετοχών της Εταιρείας (split) με αναλογία τρεις (3) νέες σε αντικατάσταση μίας (1) παλαιάς μετοχής, μέσω μείωσης της ονομαστικής αξίας των μετοχών της Εταιρείας από τριάντα (€0,30) σε δέκα λεπτά του Ευρώ (€0,10) ανά μετοχή, κατά συνέπεια της οποίας ο συνολικός αριθμός των μετοχών της Εταιρείας ανήλθε σε 12.181.320 κοινές ονομαστικές μετοχές, σύμφωνα με την από 09.09.2021 απόφαση της τακτικής Γενικής Συνέλευσης.

**Think IT:** Νοείται η εταιρεία «THINK IT IKE», εταιρεία ελεγχόμενη από τον κ. Χιντζίδη Διονύσιο, Πρόεδρο του Διοικητικού Συμβουλίου και Διευθύνοντα Σύμβουλο της Εταιρείας, με ΑΦΜ 800963144 και αρ. Γ.Ε.ΜΗ. 145854307000.

**TRACY:** Νοείται ένα έργο Έρευνας και Ανάπτυξης για την προώθηση της Τεχνητής Νοημοσύνης, που χρηματοδοτείται μέσω του προγράμματος Digital Europe της Ευρωπαϊκής Επιτροπής (<https://www.tracy-project.eu/>). Στο TRACY συμμετέχουν εννέα οργανισμοί και επιχειρήσεις από τη Γερμανία, το Βέλγιο, την Ελβετία, την Ρουμανία, την Μολδαβία και την Ελλάδα. Η Εταιρεία συμμετέχει στην υλοποίηση του έργου, προϋπολογισμού €2 εκατ., και έχει αναλάβει το συντονισμό του.

**TSS (Technology Services and Solutions):** Νοείται το τμήμα της Εταιρείας που παρέχει τεχνολογικές υπηρεσίες πληροφορικής που περιλαμβάνουν: α) υπηρεσίες αρχιτεκτονικής, σύνθεσης και υλοποίησης συστημάτων και λύσεων, β) δημιουργία, λειτουργία και υποστήριξη υπηρεσιών υπολογιστικού νέφους, γ) υπηρεσίες υποστήριξης λειτουργίας πληροφορικών συστημάτων, και δ) διαχειριζόμενες υπηρεσίες.

**XXaaS:** Νοείται οποιαδήποτε λύση πληροφορικής προσφέρεται με τη μορφή υπηρεσίας με συγκεκριμένα τεχνικά χαρακτηριστικά και εγγυήσεις ποιότητας, που καταναλώνεται από τον τελικό χρήστη. Τα γράμματα XX αντικαθίστανται από το γράμμα ή γράμματα που αντιπροσωπεύουν την υπηρεσία όπως SaaS (Software as a Service) ή BaaS (Backup as a Service) ή DRaaS (Disaster Recovery as a Service) κλπ.

**Ανεξάρτητος Οικονομικός Ελεγκτής ή ΣΟΛ:** Νοείται η ελεγκτική εταιρεία ΣΟΛ Α.Ε., μέλος του δικτύου Crowe Global, Φωκ. Νέγρη 3, 11257 Αθήνα, τηλ.: 210 8691100, ΑΦΜ 094394659 και αρ. Γ.Ε.ΜΗ. 001216601000.

**ΑΝΕΛΙΞΗ ΙΚΕ:** Νοείται η εταιρεία «ΑΝΕΛΙΞΗ ΣΥΜΒΟΥΛΟΙ ΜΟΝΟΠΡΟΣΩΠΗ Ι.Κ.Ε.», εταιρεία ελεγχόμενη από τον κ. Τσαγκάρη Ανδρέα, Κύριο Μέτοχο και Αντιπρόεδρο του Διοικητικού Συμβουλίου της Εταιρείας, με ΑΦΜ 801374789 και αρ. Γ.Ε.ΜΗ. 155447203000.

**Γενική Συνέλευση ή Γ.Σ.:** Νοείται η γενική συνέλευση των Μετόχων της Εταιρείας, είτε είναι τακτική είτε έκτακτη.

**Διαχειριζόμενες υπηρεσίες (managed services):** Είναι οι υπηρεσίες που προσφέρονται από ένα πάροχο υπηρεσιών προς ένα πελάτη. Ο πάροχος αναλαμβάνει την πλήρη ευθύνη για την παροχή και τη διαχείριση των υπηρεσιών αυτών, από την αρχή μέχρι το τέλος τους, στο πλαίσιο ενός συνήθως πολυετούς συμβολαίου με τον πελάτη.

**Διοίκηση:** Νοείται η διοίκηση της Εταιρείας.

**Διοικητικό Συμβούλιο ή Δ.Σ.:** Νοείται το Διοικητικό Συμβούλιο της Εταιρείας.

**ΔΛΠ:** Νοούνται τα Διεθνή Λογιστικά Πρότυπα.

**ΔΠΧΑ:** Νοούνται τα Διεθνή Πρότυπα Χρηματοοικονομικής Αναφοράς.

**Ε.Ε.:** Νοείται η Ευρωπαϊκή Ένωση.

**Εισαγωγή:** Νοείται η εισαγωγή των Μετοχών προς διαπραγμάτευση στη Ρυθμιζόμενη Αγορά του Χρηματιστηρίου Αθηνών.

**ΕΛ.Κ.Α.Τ.:** Νοείται η ανώνυμη εταιρεία με την επωνυμία «Ελληνικό Κεντρικό Αποθετήριο Τίτλων Ανώνυμη Εταιρεία», 100% θυγατρική της Ε.Χ.Α.Ε., η οποία διαχειρίζεται το Σ.Α.Τ.

**ΕΝ.Α.:** Νοείται η Εναλλακτική Αγορά του Χρηματιστηρίου Αθηνών.

**Εναλλακτικοί Δείκτες Μέτρησης Απόδοσης (ΕΔΜΑ):** Νοούνται οι εναλλακτικοί δείκτες μέτρησης απόδοσης (alternative performance measures), κατά την έννοια των από 05.10.2015 κατευθυντήριων γραμμών (guidelines) της Ευρωπαϊκής Αρχής Κινητών Αξιών (European Securities and Markets Authority), οι οποίες περιλαμβάνονται στο με στοιχεία ESMA/2015/1415el έγγραφο της.

**Ενημερωτικό Δελτίο:** Νοείται το παρόν έγγραφο που συντάχθηκε από την Εταιρεία σύμφωνα με τον Κανονισμό 2017/1129 και τους Κανονισμούς (ΕΕ) 2019/979 και 2019/980 και τις εφαρμοστέες διατάξεις του Ν.4706/2020, όπως ισχύουν, αποκλειστικά προς το σκοπό της εισαγωγής των Μετοχών στη Ρυθμιζόμενη Αγορά του Χρηματιστηρίου Αθηνών και εγκρίθηκε από το Δ.Σ. της Επιτροπής Κεφαλαιαγοράς στις 29.07.2024.

**Εταιρεία ή Performance Technologies:** Νοείται η ελληνική ανώνυμη εταιρεία με την επωνυμία «PERFORMANCE TECHNOLOGIES ΑΝΩΝΥΜΟΣ ΕΤΑΙΡΙΑ ΠΛΗΡΟΦΟΡΙΚΗΣ» και διακριτικό τίτλο «PERFORMANCE TECHNOLOGIES Α.Ε.» με έδρα το Δήμο Αθηναίων, τηλ. 210 9947100.

**Ετήσιες Ενοποιημένες Χρηματοοικονομικές Καταστάσεις:** Νοούνται οι ετήσιες ενοποιημένες χρηματοοικονομικές καταστάσεις της Εταιρείας για τις χρήσεις που έληξαν στις 31 Δεκεμβρίου 2021, 2022 και 2023, οι οποίες καταρτίστηκαν σύμφωνα με τα ΔΠΧΑ, ελέγχθηκαν από ορκωτούς ελεγκτές λογιστές, εγκρίθηκαν από τα αρμόδια εταιρικά όργανα της Εταιρείας και δημοσιεύθηκαν σύμφωνα με τις εφαρμοστέες διατάξεις της ελληνικής νομοθεσίας.

**Ε.Χ.Α.Ε.:** Νοείται η ανώνυμη εταιρεία με την επωνυμία «Ελληνικά Χρηματιστήρια - Χρηματιστήριο Αθηνών Ανώνυμη Εταιρεία Συμμετοχών».

**Ημερομηνία του Ενημερωτικού Δελτίου:** Νοείται η 29.07.2024, ημερομηνία κατά την οποία εγκρίθηκε το Ενημερωτικό Δελτίο από το Διοικητικό Συμβούλιο της Επιτροπής Κεφαλαιαγοράς.

**Θυγατρικές:** Νοούνται οι ενοποιούμενες εταιρείες (1) PETABYTE ΕΠΙΧΕΙΡΗΣΙΑΚΕΣ ΛΥΣΕΙΣ ΠΛΗΡΟΦΟΡΙΚΗΣ ΜΟΝΟΠΡΟΣΩΠΗ ΑΝΩΝΥΜΗ ΕΤΑΙΡΕΙΑ (με διακριτικό τίτλο PETABYTE SOLUTIONS SA), (2) ALFAVAD ΜΟΝΟΠΡΟΣΩΠΗ ΑΝΩΝΥΜΗ ΕΤΑΙΡΕΙΑ ΠΛΗΡΟΦΟΡΙΚΗΣ (με διακριτικό τίτλο ALFAVAD), (3) PERFORMANCE TECHNOLOGIES (CYPRUS) LIMITED, (4)

PERFORMANCE TECHNOLOGIES BG AD, (5) ADAPTERA ΤΕΧΝΟΛΟΓΙΚΕΣ ΛΥΣΕΙΣ ΒΕΛΤΙΣΤΟΠΟΙΗΣΗΣ ΕΦΑΡΜΟΓΩΝ, ΥΠΟΔΟΜΩΝ ΠΛΗΡΟΦΟΡΙΚΗΣ ΚΑΙ ΤΗΛΕΠΙΚΟΙΝΩΝΙΩΝ Ι.Κ.Ε. (με διακριτικό τίτλο ADAPTERA) και (6) ADAPTERA CYPRUS LTD.

**Κανονισμός 2017/1129:** Νοείται ο Κανονισμός (ΕΕ) με αριθμό 1129/14.06.2017 της Ευρωπαϊκής Επιτροπής «σχετικά με το ενημερωτικό δελτίο που πρέπει να δημοσιεύεται κατά τη δημόσια προσφορά κινητών αξιών ή κατά την εισαγωγή κινητών αξιών προς διαπραγμάτευση σε Ρυθμιζόμενη Αγορά και την κατάργηση της οδηγίας 2003/71/ΕΚ», ως ισχύει.

**Κανονισμός 2019/979:** Νοείται ο κατ' εξουσιοδότηση Κανονισμός (ΕΕ) με αριθμό. 2019/979 της Ευρωπαϊκής Επιτροπής της 14ης Μαρτίου 2019 «για τη συμπλήρωση του Κανονισμού (ΕΕ) 2017/1129 του Ευρωπαϊκού Κοινοβουλίου και του Συμβουλίου όσον αφορά ρυθμιστικά τεχνικά πρότυπα σχετικά με τις βασικές χρηματοοικονομικές πληροφορίες στο περιληπτικό σημείωμα ενημερωτικού δελτίου, τη δημοσίευση και την ταξινόμηση των ενημερωτικών δελτίων, τις διαφημίσεις για κινητές αξίες, τα συμπληρώματα του ενημερωτικού δελτίου και την πύλη κοινοποίησης, και για την κατάργηση του κατ' εξουσιοδότηση Κανονισμού (ΕΕ) αριθ. 382/2014 της Επιτροπής και του κατ' εξουσιοδότηση Κανονισμού (ΕΕ) 2016/301 της Επιτροπής», ως ισχύει.

**Κανονισμός 2019/980:** Νοείται ο κατ' εξουσιοδότηση Κανονισμός (ΕΕ) με αριθμό 2019/980 της Ευρωπαϊκής Επιτροπής της 14ης Μαρτίου 2019 «για τη συμπλήρωση του Κανονισμού (ΕΕ) 2017/1129 του Ευρωπαϊκού Κοινοβουλίου και του Συμβουλίου όσον αφορά τη μορφή, το περιεχόμενο, τον έλεγχο και την έγκριση του ενημερωτικού δελτίου που πρέπει να δημοσιεύεται κατά τη δημόσια προσφορά κινητών αξιών ή κατά την εισαγωγή κινητών αξιών προς διαπραγμάτευση σε Ρυθμιζόμενη Αγορά και την κατάργηση του Κανονισμού (ΕΚ) αριθ. 809/2004 της Επιτροπής», ως ισχύει.

**Κανονισμός Χ.Α.:** Νοείται ο Κανονισμός Χρηματιστηρίου Αθηνών (9η τροποποίηση), ο οποίος εκδόθηκε σύμφωνα με την από 201/15.04.2024 απόφαση της Διοικούσας Επιτροπής (Δ.Ε.) του Χ.Α. που εγκρίθηκε με την υπ' αριθμ. 1019/21.5.2024 απόφαση της Επιτροπής Κεφαλαιαγοράς, και ο οποίος είναι διαθέσιμος στην ακόλουθη ιστοσελίδα: <https://www.athexgroup.gr/el/athex-regulations>.

**Καταστατικό:** Νοείται το καταστατικό της Εταιρείας ή, ανάλογα με την περίπτωση και τα συμφραζόμενα, έτερων νομικών προσώπων.

**ΚΕΜ:** Νοείται η κοινή επενδυτική μερίδα.

**Κύριοι Μέτοχοι:** Νοούνται από κοινού οι κ.κ. Παπαντωνίου Δημήτριος (ο οποίος κατέχει μετοχές της Εταιρείας, άμεσα και έμμεσα, μέσω της ελεγχόμενης από αυτόν εταιρείας Duratech Limited), Σκλαβούνης Χρήστος, Παπαντωνίου Αντώνιος, Παπαθανασίου Αθηνά και Τσαγκάρης Ανδρέας, και έκαστος εξ αυτών «Κύριος Μέτοχος».

**Μετοχές:** Νοούνται οι υφιστάμενες 13.968.683 κοινές ονομαστικές άυλες μετά ψήφου μετοχές εκδόσεως της Εταιρείας, ονομαστικής αξίας €0,10 εκάστης, και οι τυχόν έτερες μετοχές της Εταιρείας που δύνανται να εκδίδονται, από καιρού εις καιρόν, σύμφωνα με το νόμο, το Καταστατικό και τις οικείες αποφάσεις των αρμοδίων εταιρικών οργάνων της.

**Μέτοχοι:** Νοούνται οι κάτοχοι Μετοχών οι οποίοι είναι εγγεγραμμένοι στα μητρώα του Σ.Α.Τ. κατά την οικεία ημερομηνία αναφοράς.

**Ν. 4548/2018:** Νοείται ο νόμος για την «Αναμόρφωση του δικαίου των ανωνύμων εταιρειών», όπως ισχύει, ο οποίος τέθηκε σε εφαρμογή την 01.01.2019.

**Ν. 4706/2020:** Νοείται ο νόμος για την «Εταιρική διακυβέρνηση ανωνύμων εταιρειών, σύγχρονη αγορά κεφαλαίου, ενσωμάτωση στην ελληνική νομοθεσία της Οδηγίας (ΕΕ) 2017/828 του Ευρωπαϊκού Κοινοβουλίου και του Συμβουλίου, μέτρα προς εφαρμογή του Κανονισμού (ΕΕ) 2017/1131 και άλλες διατάξεις», ως ισχύει.

**Ν. 4449/2017:** Νοείται ο νόμος για τον «Υποχρεωτικό έλεγχο των ετήσιων και των ενοποιημένων χρηματοοικονομικών καταστάσεων, δημόσια εποπτεία επί του ελεγκτικού έργου και λοιπές διατάξεις».

**Ν. 4514/2018:** Νοείται ο νόμος για τις «Αγορές χρηματοπιστωτικών μέσων και άλλες διατάξεις (Ενσωμάτωση Οδηγίας MiFID II)».

**Νομικός Ελεγκτής ή Δικηγορική Εταιρεία:** Νοείται η δικηγορική εταιρεία με την επωνυμία «ΠΟΤΑΜΙΤΗΣ ΒΕΚΡΗΣ ΔΙΚΗΓΟΡΙΚΗ ΕΤΑΙΡΙΑ» (Α.Μ.Δ.Σ.Α. 80019), Ομήρου 11, 10672, Αθήνα, τηλ.: 210 3380000, ΑΦΜ 999961063.

**Όμιλος:** Νοείται η Εταιρεία και οι θυγατρικές.

**Ρυθμιζόμενη Αγορά του Χ.Α.:** Νοείται η ρυθμιζόμενη αγορά αξιών του Χ.Α., ως και κάθε ρυθμιζόμενη αγορά του άρθρου 4 παρ. 21 του Ν. 4514/2018, ως εκάστοτε ισχύει, της οποίας διαχειριστής αγοράς είναι το Χ.Α. και για την οποία διενεργεί την εκκαθάριση η ΕΤ.ΕΚ. και με αντικείμενο διαπραγμάτευσης κινητές αξίες, ως αυτές ορίζονται στο Ν. 4514/2018, ως εκάστοτε ισχύει.

**Σ.Α.Τ.:** Νοείται το Σύστημα Άυλων Τίτλων διαχειριστής του οποίου είναι η ΕΛ.Κ.Α.Τ.

**Σύμβουλος Εισαγωγής ή Euroxx:** Νοείται η «Euroxx Χρηματιστηριακή Α.Ε.Π.Ε.Υ.», Παλαιολόγου 7, 152 32, Χαλάνδρι, με αριθμό Γ.Ε.ΜΗ. 2043501000.

**Τιμή Έναρξης Διαπραγμάτευσης:** Νοείται η τιμή έναρξης της διαπραγμάτευσης των Μετοχών, κατά την Εισαγωγή, σύμφωνα με την από 08.05.2024 απόφαση του Δ.Σ. της Εταιρείας, η οποία θα ισούται με την τιμή κλεισίματος της τελευταίας ημέρας διαπραγμάτευσης των Μετοχών στην Εναλλακτική Αγορά του Χ.Α.

**Χ.Α.:** Νοείται το Χρηματιστήριο Αθηνών.

## **B. ΕΙΣΑΓΩΓΗ**

### **Γενικά Πληροφοριακά Στοιχεία**

Το Ενημερωτικό Δελτίο αφορά την εισαγωγή του συνόλου των Μετοχών της Performance Technologies προς διαπραγμάτευση στη Ρυθμιζόμενη Αγορά του Χ.Α. ήτοι 13.968.683 κοινές ονομαστικές άυλες μετά ψήφου Μετοχές, ονομαστικής αξίας €0,10 εκάστη με βάση την από 31.01.2024 απόφαση της έκτακτης Γενικής Συνέλευσης των Μετόχων της Εταιρείας και την από 08.05.2024 απόφαση του Δ.Σ. της Εταιρείας.

Στο Ενημερωτικό Δελτίο περιέχονται και παρουσιάζονται με εύληπτο και κατανοητό τρόπο όλες οι πληροφορίες που είναι απαραίτητες, προκειμένου οι επενδυτές να μπορούν με εμπειριστατωμένο τρόπο να αξιολογήσουν τα περιουσιακά στοιχεία, τις υποχρεώσεις, τη χρηματοοικονομική κατάσταση, τα αποτελέσματα και τις προοπτικές της Εταιρείας και των θυγατρικών.

Το Ενημερωτικό Δελτίο αποτελείται από: (α) το Περιληπτικό Σημείωμα, (β) τους Παράγοντες Κινδύνου, (γ) το Έγγραφο Αναφοράς, και (δ) το Σημείωμα Μετοχικού Τίτλου.

Η σύνταξη και η διάθεση του Ενημερωτικού Δελτίου πραγματοποιήθηκε σύμφωνα με τις διατάξεις της ισχύουσας νομοθεσίας. Το Ενημερωτικό Δελτίο περιέχει κάθε πληροφορία, της οποίας η δημοσιοποίηση προβλέπεται από τον Κανονισμό 2017/1129, ως ισχύει και τους Κανονισμούς 2019/980 και 2019/979 και του Ν. 4706/2020, και η οποία αφορά στον Όμιλο και στην Εισαγωγή.

Η Εταιρεία, κατά την Ημερομηνία του Ενημερωτικού Δελτίου, διαθέτει διασπορά 34,85%, λαμβάνοντας υπόψη την παρ. 3α, σύμφωνα με τα οριζόμενα στην παράγραφο 3.1.4.3, περιπτώσεις (1α) και (1β) του Κανονισμού Χ.Α.

Οι επενδυτές που ενδιαφέρονται για περισσότερες πληροφορίες και διευκρινίσεις αναφορικά με το Ενημερωτικό Δελτίο θα μπορούν να απευθύνονται τις εργάσιμες ημέρες και ώρες, στα γραφεία της Εταιρείας στην οδό Ευρυμέδοντος 4, 10435 Αθήνα, τηλ.: 210 9947100, (υπεύθυνη κα Ευαγγελία Παπανικολάου, Associate Finance and Investor Relations, ESG Practitioner).

Η Επιτροπή Εισαγωγών και Λειτουργίας Αγορών του Χρηματιστηρίου Αθηνών, κατά τη συνεδρίαση της 25.07.2024, διαπίστωσε την κατ' αρχήν συνδρομή των προϋποθέσεων εισαγωγής και ενέκρινε την εισαγωγή των 13.968.683 κοινών ονομαστικών μετοχών της εταιρείας «PERFORMANCE TECHNOLOGIES ΑΝΩΝΥΜΟΣ ΕΤΑΙΡΙΑ ΠΛΗΡΟΦΟΡΙΚΗΣ» στη Ρυθμιζόμενη Αγορά του Χρηματιστηρίου Αθηνών, σύμφωνα με το άρθρο 2 παρ. 4 του ν. 3371/2005, υπό την αίρεση της έγκρισης του Ενημερωτικού Δελτίου από την Επιτροπή Κεφαλαιαγοράς. Στη συνέχεια, ταυτόχρονα με την Εισαγωγή, θα πραγματοποιηθεί η διαγραφή τους από την ΕΝ.Α.

## Έγκριση Αρμόδιας Αρχής

Το Ενημερωτικό Δελτίο εγκρίθηκε από την από 29.07.2024 απόφαση του Διοικητικού Συμβουλίου της Επιτροπής Κεφαλαιαγοράς (Διεύθυνση: Ιπποκράτους 3-5, Αθήνα, Τ.Κ. 10679, τηλ.: 210 3377100, Δικτυακός Τόπος: <http://www.hcmc.gr/>) ως αρμόδια αρχή.

Το Διοικητικό Συμβούλιο της Επιτροπής Κεφαλαιαγοράς εγκρίνει το παρόν μόνο διότι πληροί τα πρότυπα της πληρότητας, της δυνατότητας κατανόησης και της συνεκτικότητας που επιβάλλονται βάσει του Κανονισμού 2017/1129, ως ισχύει και η εν λόγω έγκριση από την Επιτροπή Κεφαλαιαγοράς δεν θα πρέπει να θεωρείται ως ευνοϊκή γνώμη για την Εταιρεία και την ποιότητα των Μετοχών που αποτελούν το αντικείμενο του Ενημερωτικού Δελτίου. Οι επενδυτές θα πρέπει να προβούν σε δική τους εκτίμηση ως προς την καταλληλότητα της επένδυσης στις κινητές αξίες της Εταιρείας.

## Υπεύθυνα Πρόσωπα

Τα φυσικά πρόσωπα, εκ μέρους της Εταιρείας, που επιμελήθηκαν τη σύνταξη του Ενημερωτικού Δελτίου, είναι τα εξής:

- Ανδρέας Κιαγιάς, Οικονομικός Διευθυντής και Εκτελεστικό Μέλος του Δ.Σ.
- Ανδρέας Τσαγκάρης, Διευθυντής Τεχνολογίας (CTO) και Εκτελεστικό Μέλος, Αντιπρόεδρος του Δ.Σ.
- Μιχάλης Μέλης, Σύμβουλος Διοίκησης και Μη Εκτελεστικό Μέλος, Αντιπρόεδρος του Δ.Σ.
- Ευαγγελία Παπανικολάου, Associate Finance and Investor Relations, ESG Practitioner

Η επαγγελματική διεύθυνση των ανωτέρω είναι η διεύθυνση της Εταιρείας, Ευρυμέδοντος 4, 10435 Αθήνα, τηλ.: 210 9947100.

Η Εταιρεία, τα μέλη του Διοικητικού Συμβουλίου<sup>1</sup> και τα υπεύθυνα πρόσωπα εκ μέρους της Εταιρείας και ο Σύμβουλος Εισαγωγής που επιμελήθηκαν τη σύνταξη του Ενημερωτικού Δελτίου δηλώνουν ότι είναι υπεύθυνοι για το περιεχόμενο του Ενημερωτικού Δελτίου, βάσει του άρθρου 60 του Ν. 4706/2020 και για το σύνολο των χρηματοοικονομικών καταστάσεων που έχουν περιληφθεί σε αυτό, κατά την έννοια της διάταξης του άρθρου 11 του Κανονισμού 2017/1129.

Η Εταιρεία, τα μέλη του Διοικητικού της Συμβουλίου, τα φυσικά πρόσωπα εκ μέρους της Εταιρείας που επιμελήθηκαν τη σύνταξη του Ενημερωτικού Δελτίου, καθώς και ο Σύμβουλος Εισαγωγής, βεβαιώνουν ότι το Ενημερωτικό Δελτίο έχει συνταχθεί σύμφωνα με τις διατάξεις του Κανονισμού (ΕΕ) 2017/1129, του Κανονισμού 2019/980, του Κανονισμού 2019/979 και του ν.4706/2020, ως ισχύουν.

---

<sup>1</sup> Αναφορικά με τα μέλη του Διοικητικού Συμβουλίου της Εταιρείας βλ. ενότητα 3.10.1 «Διοικητικό Συμβούλιο» του Ενημερωτικού Δελτίου.



Η Εταιρεία, τα μέλη του Διοικητικού της Συμβουλίου, τα φυσικά πρόσωπα, εκ μέρους της Εταιρείας, που επιμελήθηκαν της σύνταξης του Ενημερωτικού Δελτίου και ο Σύμβουλος Εισαγωγής δηλώνουν ότι έχουν λάβει γνώση και συμφωνούν με το περιεχόμενο του Ενημερωτικού Δελτίου και βεβαιώνουν υπεύθυνα ότι, αφού έλαβαν κάθε εύλογο μέτρο για το σκοπό αυτό, οι πληροφορίες που περιέχονται στο Ενημερωτικό Δελτίο είναι, καθόσον γνωρίζουν, αληθείς και δεν υπάρχουν παραλείψεις που να αλλοιώνουν το περιεχόμενό του.

Ο Σύμβουλος Εισαγωγής δηλώνει ότι πληροί τις προϋποθέσεις της παραγράφου 3 του άρθρου 60 του ν.4706/2020, όπως ισχύει, ήτοι έχει άδεια για την παροχή της επενδυτικής υπηρεσίας της αναδοχής χρηματοπιστωτικών μέσων ή της τοποθέτησης χρηματοοικονομικών μέσων χωρίς δέσμευση ανάληψης σύμφωνα με την περίπτωση 7 του τμήματος Α του Παραρτήματος Ι του ν. 4514/2018, όπως ισχύει.

### **Εκθέσεις Εμπειρογνομώνων**

Η Δικηγορική Εταιρεία ενήργησε ως νομικός σύμβουλος του Συμβούλου Εισαγωγής. Στο πλαίσιο αυτό, η Δικηγορική Εταιρεία διενέργησε νομικό έλεγχο επί της Εταιρείας και των ελληνικών Ελεγχόμενων θυγατρικών, ήτοι επί των εταιριών με τις επωνυμίες «ΡΕΤΑΒΥΤΕ ΕΠΙΧΕΙΡΗΣΙΑΚΕΣ ΛΥΣΕΙΣ ΠΛΗΡΟΦΟΡΙΚΗΣ ΜΟΝΟΠΡΟΣΩΠΗ ΑΝΩΝΥΜΗ ΕΤΑΙΡΕΙΑ», «ΑΛΦΑΒΑΔ ΜΟΝΟΠΡΟΣΩΠΗ ΑΝΩΝΥΜΗ ΕΤΑΙΡΕΙΑ ΠΛΗΡΟΦΟΡΙΚΗΣ», «ΑΔΑΡΤΕΡΑ ΤΕΧΝΟΛΟΓΙΚΕΣ ΛΥΣΕΙΣ ΒΕΛΤΙΣΤΟΠΟΙΗΣΗΣ ΕΦΑΡΜΟΓΩΝ, ΥΠΟΔΟΜΩΝ ΠΛΗΡΟΦΟΡΙΚΗΣ ΚΑΙ ΤΗΛΕΠΙΚΟΙΝΩΝΙΩΝ Ι.Κ.Ε.», και ανέθεσε στη δικηγορική εταιρία «Μ. ΚΟΡΕΛΙΣ & CO LLC» (Αρχ. Μακαρίου ΙΙΙ, 1, Μέγαρο Μισσή 3, 2ος όροφος, γρ. 211, 1065, Λευκωσία, Κύπρος) (το «**Δικηγορικό Γραφείο Κύπρου**») τη διενέργεια νομικού ελέγχου επί της κυπριακής εταιρίας με την επωνυμία «PERFORMANCE TECHNOLOGIES (CYPRUS) LTD», σύμφωνα με τα οριζόμενα στην από 04.09.2023 εντολή του Συμβούλου Εισαγωγής, όπως τροποποιήθηκε στις 08.04.2024 (η «**Εντολή**»). Τα πορίσματα του νομικού ελέγχου περιλαμβάνονται στην από 25.07.2024 έκθεση πορισμάτων νομικού ελέγχου που συντάχθηκε από την Δικηγορική Εταιρεία, στην οποία ενσωματώνονται και τα πορίσματα του νομικού ελέγχου επί της κυπριακής εταιρίας (η «**Έκθεση Πορισμάτων Νομικού Ελέγχου**»), όπως αναλυτικά περιγράφεται στην ενότητα «3.1.1 Νομικός Έλεγχος», και τα εν λόγω πορίσματα έχουν ληφθεί υπόψη για τη σύνταξη του Ενημερωτικού Δελτίου. Επί τη βάση των στοιχείων και πληροφοριών που παρασχέθηκαν στην Δικηγορική Εταιρεία στο πλαίσιο της Εντολής, η Δικηγορική Εταιρεία διαπίστωσε, μεταξύ άλλων, ότι τα στοιχεία του Ενημερωτικού Δελτίου που άπτονται του νομικού ελέγχου είναι πλήρη και ακριβή, σύμφωνα με τις διατάξεις του Κανονισμού 2019/980 της Επιτροπής, της 14ης Μαρτίου 2019, και του Ν. 4706/2020, όπως ισχύουν.

Η Δικηγορική Εταιρεία και το Δικηγορικό Γραφείο Κύπρου συναινούν να περιληφθούν τα πορίσματα και τυχόν παρατηρήσεις της Έκθεσης Πορισμάτων Νομικού Ελέγχου στο Ενημερωτικό Δελτίο και

ουδεμία ευθύνη αναλαμβάνουν για το Ενημερωτικό Δελτίο υπό το άρθρο 11 του Κανονισμού 2017/1129 και το άρθρο 60 του Ν. 4706/2020. Το πλήρες κείμενο της από 25.07.2024 Έκθεσης Πορισμάτων Νομικού Ελέγχου (ως παράρτημα στην οποία προσαρτάται και η έκθεση των πορισμάτων του Δικηγορικού Γραφείου Κύπρου) τίθεται στη διάθεση του επενδυτικού κοινού (βλέπε ενότητα 3.17 «Διαθέσιμα Έγγραφα» του Ενημερωτικού Δελτίου).

Η Δικηγορική Εταιρία και το Δικηγορικό Γραφείο Κύπρου, και οι εταίροι τους που απασχολήθηκαν στο νομικό έλεγχο, ως φυσικά πρόσωπα, κατά την ημερομηνία της παρούσας, με βάση τα εξής κριτήρια, τα οποία περιλαμβάνονται στις κατευθυντήριες γραμμές της ESMA σχετικά με τις πληροφορίες που πρέπει να γνωστοποιούνται στο πλαίσιο του κανονισμού για το ενημερωτικό δελτίο (παράγραφοι 224-226 και 210-217, ESMA 32-382-1138): (α) κυριότητα μετοχών ή και ομολόγων της Εταιρείας, (β) σχέσεις εργασίας ή παροχή οποιασδήποτε αμοιβής από την Εταιρεία, (γ) συμμετοχή σε όργανα/ επιτροπές της Εταιρείας, (δ) σχέσεις με χρηματοπιστωτικά ιδρύματα που συμμετέχουν στην παρούσα έκδοση, (ε) άμεσο ή έμμεσο οικονομικό συμφέρον εξαρτώμενο από την επιτυχία της έκδοσης, και (στ) συμφωνία με τους βασικούς μετόχους της Εταιρείας, δηλώνουν ότι δεν υφίστανται στο πρόσωπό τους (i) ουσιώδη συμφέροντα σε σχέση με την Εταιρεία και τις συνδεόμενες με αυτήν νομικές οντότητες (κατά την έννοια του ΔΛΠ 24), και (ii) συμφέροντα, περιλαμβανομένων των συγκρουόμενων, τα οποία να επηρεάζουν σημαντικά την Εισαγωγή.

Η ΣΟΛ δηλώνει ότι, στο πλαίσιο των υπηρεσιών που παρείχε δυνάμει σχετικής εντολής του Συμβούλου Εισαγωγής, η ευθύνη της αφορά αποκλειστικά και μόνο στα παρακάτω παραδοτέα:

- Έκθεση διασφάλισης αναφορικά με το σχεδιασμό της Μονάδας Εσωτερικού Ελέγχου και την υιοθέτηση των προβλεπόμενων από τη νομοθεσία αρχών εταιρικής διακυβέρνησης της Εταιρείας, σύμφωνα με τα 14, 15 και 16 του ν. 4706/2020, το άρθρο 44 του ν. 4449/2017 και των συναφών αποφάσεων και εγκυκλίων της Επιτροπής Κεφαλαιαγοράς, όπως έχουν τροποποιηθεί και ισχύουν, που διενεργήθηκε σύμφωνα με το Διεθνές Πρότυπο Αναθέσεων Διασφάλισης 3000 (Αναθεωρημένο) «Έργα Διασφάλισης πέραν του Ελέγχου ή Επισκόπησης Ιστορικής Οικονομικής Πληροφόρησης» (ISAE 3000),
- Έκθεση ευρημάτων προσυμφωνημένων διαδικασιών (ISRS 4400) (Αναθεωρημένο) επί των οικονομικών στοιχείων και πληροφοριών που περιλαμβάνονται στο Ενημερωτικό Δελτίο, και
- Έκθεση βάσει του ISAE 3000 (Αναθεωρημένο) επί της επάρκειας του κεφαλαίου κίνησης της Εταιρείας.

Αναφορικά με το περιεχόμενο των παραπάνω παραδοτέων, τα οποία θα τεθούν στη διάθεση των επενδυτών και αφού ληφθούν όλα τα εύλογα μέτρα για το σκοπό αυτό, η ΣΟΛ υπεύθυνα βεβαιώνει ότι, εξ όσων γνωρίζουν, οι πληροφορίες που περιέχονται στα παραπάνω παραδοτέα είναι αληθείς και δεν υπάρχουν παραλείψεις που αλλοιώνουν το περιεχόμενό τους.

Τα ανωτέρω παραδοτέα είναι διαθέσιμα στην ιστοσελίδα της Εταιρείας, κατόπιν συγκατάθεσης της ΣΟΛ. Βλέπε ενότητα 3.17 «Διαθέσιμα Έγγραφα».

Η ΣΟΛ δηλώνει ότι, κατά την ημερομηνία του Ενημερωτικού Δελτίου, είναι ανεξάρτητη και δεν έχει κανένα ουσιαστικό συμφέρον, συμπεριλαμβανομένων συγκρουόμενων συμφερόντων, σε σχέση με την Εταιρεία, σύμφωνα με τον Κώδικα Δεοντολογίας για Επαγγελματίες Ελεγκτές του Συμβουλίου Διεθνών Προτύπων Ηθική για τους Ελεγκτές, που έχει ενσωματωθεί στην ελληνική νομοθεσία και έχει εκπληρώσει επιπρόσθετα τις ηθικές υποχρεώσεις της ανεξαρτησίας, σύμφωνα με το Ν. 4449/2017 και τον Κανονισμό ΕΕ 537/2014. Αυτό το κανονιστικό πλαίσιο, καλύπτει πλήρως τις απαιτήσεις που ορίζονται στις παραγράφους 210-217 και 224-226 του κειμένου της 04/03/2021 | ESMA32- 382-1138. Η ΣΟΛ, και οι εταίροι τους που απασχολήθηκαν στο νομικό έλεγχο, ως φυσικά πρόσωπα, κατά την ημερομηνία της παρούσας, με βάση τα εξής κριτήρια, τα οποία περιλαμβάνονται στις κατευθυντήριες γραμμές της ESMA σχετικά με τις πληροφορίες που πρέπει να γνωστοποιούνται στο πλαίσιο του κανονισμού για το ενημερωτικό δελτίο (παράγραφοι 224-226 και 210-217, ESMA 32-382-1138): (α) κυριότητα μετοχών ή και ομολόγων της Εταιρείας, (β) σχέσεις εργασίας ή παροχή οποιασδήποτε αμοιβής από την Εταιρεία, (γ) συμμετοχή σε όργανα/ επιτροπές της Εταιρείας, (δ) σχέσεις με χρηματοπιστωτικά ιδρύματα που συμμετέχουν στην παρούσα έκδοση, (ε) άμεσο ή έμμεσο οικονομικό συμφέρον εξαρτώμενο από την επιτυχία της έκδοσης, και (στ) συμφωνία με τους βασικούς μετόχους της Εταιρείας, δηλώνουν ότι δεν υφίστανται στο πρόσωπό τους (i) ουσιώδη συμφέροντα σε σχέση με την Εταιρεία και τις συνδεδεμένες με αυτήν νομικές οντότητες (κατά την έννοια του ΔΛΠ 24), και (ii) συμφέροντα, περιλαμβανομένων των συγκρουόμενων, τα οποία να επηρεάζουν σημαντικά την Εισαγωγή.

### **Πληροφορίες από Τρίτους**

Σημειώνεται ότι οι πληροφορίες που περιέχονται στο Ενημερωτικό Δελτίο και προέρχονται από πηγές τρίτων επισημαίνονται με σχετική υποσημείωση στην οποία προσδιορίζονται οι πηγές των εν λόγω πληροφοριών και έχουν αναπαραχθεί πιστά και η Εταιρεία εξ όσων γνωρίζει, είναι σε θέση να βεβαιώσει, με βάση τις πληροφορίες που έχουν δημοσιευθεί από τρίτα μέρη, ότι δεν υπάρχουν παραλείψεις που θα καθιστούσαν τις αναπαραγόμενες πληροφορίες ανακριβείς ή παραπλανητικές.

### **Διάθεση Ενημερωτικού Δελτίου**

Το Ενημερωτικό Δελτίο θα είναι διαθέσιμο στο επενδυτικό κοινό, σύμφωνα με το άρθρο 21, παρ. 2 του Κανονισμού (ΕΕ) 2017/1129, σε ηλεκτρονική μορφή στις ακόλουθες ιστοσελίδες:

- του Χρηματιστηρίου Αθηνών ([www.athexgroup.gr/el/web/guest/companies-new-listings](http://www.athexgroup.gr/el/web/guest/companies-new-listings)),
- της Εταιρείας (<https://www.performance.gr/homepage/company/corp-governance/>), και
- του Συμβούλου Εισαγωγής ([https://www.euroxx.gr/gr/content/article/performance\\_tech](https://www.euroxx.gr/gr/content/article/performance_tech)).

Επίσης, μέχρι την ημερομηνία Εισαγωγής, το Ενημερωτικό Δελτίο θα είναι διαθέσιμο δωρεάν στο επενδυτικό κοινό και σε έντυπη μορφή, εφόσον ζητηθεί, στα γραφεία της Εταιρείας (Ευρυμέδοντος 4, 10435 Αθήνα) και του Συμβούλου Εισαγωγής.

Σύμφωνα με το άρθρο 21 παρ. 5 του Κανονισμού 2017/1129, η Επιτροπή Κεφαλαιαγοράς δημοσιεύει στην ιστοσελίδα της (<http://www.hcmc.gr/el GR/web/portal/elib/deltia>) όλα τα εγκεκριμένα ενημερωτικά δελτία.

#### **Λήξη Ισχύος Ενημερωτικού Δελτίου**

Η ισχύς του Ενημερωτικού Δελτίου έχει διάρκεια δώδεκα (12) μηνών από την ημερομηνία έγκρισής του από το Διοικητικό Συμβούλιο της Επιτροπής Κεφαλαιαγοράς. Η υποχρέωση δημοσίευσης συμπληρώματος του Ενημερωτικού Δελτίου, σε περίπτωση που ανακύπτουν σημαντικά νέα στοιχεία, ουσιώδη σφάλματα ή ουσιώδεις ανακρίβειες, παύει να υφίσταται μετά την έναρξη διαπραγμάτευσης των Μετοχών στη Ρυθμιζόμενη Αγορά του Χ.Α.

## **1. ΠΕΡΙΛΗΠΤΙΚΟ ΣΗΜΕΙΩΜΑ**

### **ΕΝΟΤΗΤΑ Α – ΕΙΣΑΓΩΓΗ**

Το παρόν Περιληπτικό Σημείωμα πρέπει να εκλαμβάνεται ως εισαγωγή του Ενημερωτικού Δελτίου. Κάθε επενδυτής πρέπει να βασίσει οποιαδήποτε επενδυτική απόφασή του για τις Μετοχές στην εξέταση του Ενημερωτικού Δελτίου στο σύνολό του. Κατά περίπτωση, ο επενδυτής θα μπορούσε να χάσει το σύνολο ή μέρος του επενδυμένου κεφαλαίου. Αστική ευθύνη αποδίδεται μόνο στα πρόσωπα εκείνα που υπέβαλαν το Περιληπτικό Σημείωμα, συμπεριλαμβανομένης οποιασδήποτε μετάφρασής του, αλλά μόνον εάν το Περιληπτικό Σημείωμα είναι παραπλανητικό, ανακριβές ή ασυνεπές, σε συνδυασμό με τα άλλα μέρη του Ενημερωτικού Δελτίου, ή δεν παρέχει, σε συνδυασμό με τα άλλα μέρη του Ενημερωτικού Δελτίου, βασικές πληροφορίες ως βοήθεια στους επενδυτές που εξετάζουν το ενδεχόμενο να επενδύσουν σε αυτές τις κινητές αξίες. Σε περίπτωση που η αξίωση σχετική με τις πληροφορίες που περιέχονται στο Ενημερωτικό Δελτίο φέρεται ενώπιον δικαστηρίου, ο ενάγων επενδυτής ενδέχεται, βάσει του εθνικού δικαίου, να υποχρεωθεί να αναλάβει τα έξοδα μετάφρασης του Ενημερωτικού Δελτίου πριν από την έναρξη της νομικής διαδικασίας.

Εκδότης των Μετοχών είναι η εταιρεία «PERFORMANCE TECHNOLOGIES ΑΝΩΝΥΜΟΣ ΕΤΑΙΡΙΑ ΠΛΗΡΟΦΟΡΙΚΗΣ», με το διακριτικό τίτλο «PERFORMANCE TECHNOLOGIES Α.Ε.» και κωδικό LEI (Legal Entity Identifier) 213800WNZ5DCFUMSKM47. Για τις σχέσεις της με το εξωτερικό, η επωνυμία και ο διακριτικός τίτλος της Εταιρείας είναι «PERFORMANCE TECHNOLOGIES S.A.». Τα στοιχεία επικοινωνίας της Εταιρείας είναι: Ευρυμέδοντος 4, 10435 Αθήνα, αριθμός τηλεφώνου 210 9947100, Ιστοσελίδα - <http://www.performance.gr>. Το σύμβολο διαπραγμάτευσης των μετοχών της Εταιρείας είναι «ΠΕΡΦ» και το ISIN (International Security Identification Number) των Μετοχών GRS505003004.

Το Ενημερωτικό Δελτίο εγκρίθηκε από την Επιτροπή Κεφαλαιαγοράς ως αρμόδια αρχή, στις 29.07.2024. Τα στοιχεία επικοινωνίας της Επιτροπής Κεφαλαιαγοράς είναι: Διεύθυνση - Ιπποκράτους 3-5, Αθήνα, Τ.Κ. 10679, τηλ.: 210 3377100, Δικτυακός Τόπος – <http://www.hcmc.gr/>).

### **ΕΝΟΤΗΤΑ Β – ΒΑΣΙΚΕΣ ΠΛΗΡΟΦΟΡΙΕΣ ΓΙΑ ΤΟΝ ΕΚΔΟΤΗ**

#### **B.1 – «Ποιος είναι ο εκδότης των κινητών αξιών;»**

Η εταιρεία «PERFORMANCE TECHNOLOGIES ΑΝΩΝΥΜΟΣ ΕΤΑΙΡΙΑ ΠΛΗΡΟΦΟΡΙΚΗΣ» και διακριτικό τίτλο «PERFORMANCE TECHNOLOGIES Α.Ε.» (εφεξής η «Εταιρεία» ή η «PERFORMANCE TECHNOLOGIES») ιδρύθηκε ως ανώνυμη εταιρεία το 1997 και έχει ως χώρα ίδρυσης την Ελλάδα. Ως έδρα της έχει ορισθεί ο Δήμος Αθηναίων του Νομού Αττικής. Η Εταιρεία είναι ελληνική ανώνυμη εταιρεία και υπόκειται στις διατάξεις του ελληνικού δικαίου και συγκεκριμένα του Ν.4548/2018, όπως ισχύει. Ο κωδικός LEI (Legal Entity Identifier) της Εταιρείας είναι 213800WNZ5DCFUMSKM47. Είναι εγγεγραμμένη στο Μητρώο Ανωνύμων Εταιρειών με αριθμό ΜΑΕ 39337/01ΝΤ/Β/97/217 και στα μητρώα του Εμπορικού και Βιομηχανικού Επιμελητηρίου Αθηνών με αριθμό μητρώου 165639.

Η Εταιρεία αναπτύσσει και προσφέρει εξειδικευμένα προϊόντα και υπηρεσίες για την αντιμετώπιση των αναγκών επιχειρήσεων και οργανισμών που προκύπτουν, με αυξανόμενο ρυθμό, από τον ψηφιακό μετασχηματισμό της κοινωνίας σε επίπεδο κράτους και σχέσης του με τον πολίτη, και των επιχειρήσεων και οργανισμών σε σχέση με τους πελάτες τους και με το επιχειρηματικό οικοσύστημα γενικότερα.

Οι λύσεις και υπηρεσίες που παρέχει η Εταιρεία, αξιοποιούν -μεταξύ άλλων- σύγχρονες μεθόδους και εργαλεία λογισμικού τεχνητής νοημοσύνης και αυτοματισμού, επαυξημένης παρακολούθησης λειτουργιών και κεντρικής διαχείρισης, για να εξάγουν συμπεράσματα και να λαμβάνουν άμεσες αποφάσεις σχετικές με την απόδοση των εφαρμογών, την υποκείμενη υποδομή υπολογιστικών συστημάτων ή/και υβριδικού νέφους και την εμπειρία των τελικών χρηστών. Η Εταιρεία βοηθά τους πελάτες της να μεταφέρουν τις υποδομές και εφαρμογές τους στο νέφος, να δημιουργούν και να λειτουργούν υβριδικά περιβάλλοντα νέφους και πολλαπλού νέφους, καθώς και να αναπτύσσουν σύγχρονες εγγενείς εφαρμογές υπολογιστικού νέφους.

Ένα σημαντικό κομμάτι των εσόδων του Ομίλου προέρχεται από έναν περιορισμένο αριθμό μεγάλων πελατών. Πιο συγκεκριμένα, οι έξι μεγαλύτεροι πελάτες του Ομίλου, οι οποίοι δραστηριοποιούνται στις τηλεπικοινωνίες και στο χρηματοοικονομικό τομέα, αντιπροσώπευαν το 56% των εσόδων του Ομίλου για το 2023.

Τα έσοδα της Εταιρείας και των θυγατρικών προέρχονται από πωλήσεις λύσεων πληροφορικής, εφαρμογών λογισμικού, παροχή προηγμένων υπηρεσιών τεχνολογίας σχετικών με την πληροφορική, καθώς και συμβουλευτικών υπηρεσιών που αξιοποιούν εξειδικευμένα συστήματα εταιρικού λογισμικού. Οι υπηρεσίες παρέχονται στο πλαίσιο ανάληψης έργων πληροφορικής ή μέσω συμβολαίων ή ως διαχειριζόμενες υπηρεσίες πληροφορικής (outsourcing services, πολυετούς διάρκειας) που τιμολογούνται σε περιοδικά διαστήματα. Το 43,1% περίπου των συνολικών εσόδων του Ομίλου, στην τριετία 2021-2023, προέρχεται από την πώληση λογισμικού (και των σχετικών υπηρεσιών εγκατάστασης και υποστήριξης), το 36,7% περίπου από πώληση πληροφοριακών συστημάτων (εξοπλισμός και υπηρεσίες υποστήριξης και εγκατάστασης), 19,7% από πώληση υπηρεσιών πληροφορικής και το 0,6% από εκπαιδευτικές υπηρεσίες.

Το ισχύον Διοικητικό Συμβούλιο της Εταιρείας αποτελείται από τα κάτωθι μέλη:

Ονοματεπώνυμο	Ιδιότητα Μέλους
Χιντζίδης Διονύσιος του Αγαπίου	Εκτελεστικό Μέλος, Πρόεδρος & Διευθύνων Σύμβουλος
Τσαγκάρης Ανδρέας του Μιχαήλ	Εκτελεστικό Μέλος, Αντιπρόεδρος
Μέλης Μιχαήλ του Νικολάου	Μη Εκτελεστικό Μέλος, Αντιπρόεδρος
Κιαγιάς Ανδρέας του Χαραλάμπους	Εκτελεστικό Μέλος
Παπακωνσταντίνου Ελένη του Μιχαήλ	Ανεξάρτητο Μη Εκτελεστικό Μέλος
Γκίνη Μαρία του Ιωάννη	Ανεξάρτητο Μη Εκτελεστικό Μέλος
Κομονδούρος Μάρκος του Παναγιώτη	Ανεξάρτητο Μη Εκτελεστικό Μέλος

Κανείς εκ των μετόχων της Εταιρείας δεν μπορεί να θεωρηθεί, βάσει της συμμετοχής του στο μετοχικό κεφάλαιό της, ως ασκών τον άμεσο ή έμμεσο έλεγχο της Εταιρείας, όπως αυτός ορίζεται στο Παράρτημα Α του Ν.4308/2014, και η Εταιρεία δεν εμπίπτει στον ορισμό της ελεγχόμενης επιχείρησης κατά την έννοια του άρθρου 3 του ν.3556/2007, ως ισχύει.

Οι Ετήσιες Ενοποιημένες Χρηματοοικονομικές Καταστάσεις των χρήσεων 2021-2023 έχουν ελεγχθεί από τον ανεξάρτητο Ορκωτό Ελεγκτή Λογιστή κ. Ηλία Μέτσιο (Α.Μ. ΣΟΕΛ 16391) της ΣΟΛ.

## Β.2 Ποιες είναι οι Βασικές Χρηματοοικονομικές Πληροφορίες Σχετικά με την Εταιρεία;

Επιλεγμένα Στοιχεία Κατάστασης Συνολικού Εισοδήματος			
(ποσά σε €)	2021	2022	2023
Σύνολο εσόδων	38.045.191	41.913.122	57.722.479
EBIT	4.712.191	4.635.049	6.429.912
Καθαρό κέρδος αποδιδόμενο στους κατόχους ιδίων κεφαλαίων της μητρικής	3.471.231	3.703.634	4.621.140

Πηγή: Ετήσιες Ενοποιημένες Χρηματοοικονομικές Καταστάσεις για τις χρήσεις 2021-2023, οι οποίες έχουν ελεγχθεί από Ορκωτούς Ελεγκτές Λογιστές. Τα στοιχεία της χρήσης 2022 προκύπτουν από τα συγκριτικά στοιχεία της χρήσης 2023.

Επιλεγμένα Στοιχεία Κατάστασης Χρηματοοικονομικής Θέσης			
(ποσά σε €)	2021	2022	2023
Σύνολο ενεργητικού	31.300.104	37.120.499	48.376.940
Σύνολο ιδίων κεφαλαίων	16.242.043	19.857.807	23.914.996

Πηγή: Ετήσιες Ενοποιημένες Χρηματοοικονομικές Καταστάσεις για τις χρήσεις 2021-2023, οι οποίες έχουν ελεγχθεί από Ορκωτούς Ελεγκτές Λογιστές. Τα στοιχεία της χρήσης 2022 προκύπτουν από τα συγκριτικά στοιχεία της χρήσης 2023.

Επιλεγμένα Στοιχεία Κατάστασης Ταμειακών Ροών Ομίλου			
(ποσά σε €)	01.01-31.12.2021	01.01-31.12.2022	01.01-31.12.2023
Καθαρές ταμειακές ροές από λειτουργικές δραστηριότητες	5.270.311	(1.303.840)	7.259.429
Καθαρές ταμειακές ροές από επενδυτικές δραστηριότητες	4.453.849	(2.480.721)	(546.241)
Καθαρές ταμειακές ροές από χρηματοδοτικές δραστηριότητες	(790.583)	(433.105)	(2.648.832)

Πηγή: Ετήσιες Ενοποιημένες Χρηματοοικονομικές Καταστάσεις για τις χρήσεις 2021-2023, οι οποίες έχουν ελεγχθεί από Ορκωτούς Ελεγκτές Λογιστές. Τα στοιχεία της χρήσης 2022 προκύπτουν από τα συγκριτικά στοιχεία της χρήσης 2023.

## Β.3 Ποιοι είναι οι Βασικοί Κίνδυνοι που Αφορούν Ειδικά την Εταιρεία;

- Η Εταιρεία δραστηριοποιείται σε έναν ταχύτατα μεταβαλλόμενο κλάδο, οι εξελίξεις του οποίου επηρεάζουν τη δυνατότητα της Εταιρείας να διατηρήσει το ρυθμό ανάπτυξής της και την κερδοφορία της. Τυχόν αδυναμία της Εταιρείας να προωθήσει επιτυχώς τα υπάρχοντα προϊόντα ή να αναπτύξει νέα προϊόντα και υπηρεσίες που ανταποκρίνονται στις τεχνολογικές εξελίξεις ενδέχεται να έχει σημαντικές αρνητικές επιπτώσεις στην επιχειρηματική δραστηριότητα, τα αποτελέσματα, τη χρηματοοικονομική κατάσταση και τις προοπτικές του Ομίλου.
- Για την αποτελεσματικότητα των επιχειρηματικών δραστηριοτήτων της και την επίτευξη των στρατηγικών της στόχων, η Εταιρεία βασίζεται στην ικανότητα και εξειδίκευση των μελών της ανώτερης διοίκησης και άλλων βασικών υπαλλήλων της. Σε περίπτωση που η Εταιρεία απωλέσει τις υπηρεσίες των μελών της ανώτερης διοίκησης ή/και άλλων βασικών υπαλλήλων της ή αν δεν είναι σε θέση να προσελκύσει ή να διατηρήσει ειδικευμένα στελέχη, ενδέχεται να υπάρξουν ουσιώδεις αρνητικές συνέπειες στα αποτελέσματα, τη χρηματοοικονομική κατάσταση και τις προοπτικές της.
- Εάν η Εταιρεία δεν καταφέρει επιτυχώς να προσελκύσει νέους πελάτες, ή/και να διατηρήσει τους υφιστάμενους βασικούς πελάτες της, η αύξηση των εσόδων της Εταιρείας μπορεί να επιβραδυνθεί ή τα έσοδά της να μειωθούν επιδεινώνοντας τις λειτουργικές και οικονομικές επιδόσεις της και κατ' επέκταση του Ομίλου.

- Ο Όμιλος αντλεί το μεγαλύτερο μέρος από τα έσοδά του από περιορισμένο αριθμό πελατών, η μερική ή ταυτόχρονη απώλεια των οποίων θα μπορούσε να επηρεάσει ουσιωδώς δυσμενώς την επιχειρηματική δραστηριότητα, τα έσοδα, τη χρηματοοικονομική κατάσταση και τα αποτελέσματα της Εταιρείας και του Ομίλου.
- Σε περίπτωση που τα προϊόντα του Ομίλου θεωρηθούν ως παρωχημένα τεχνολογικά και, σε συνδυασμό με τον έντονο ανταγωνισμό, καταστούν μη αποδεκτά από τους πελάτες ή από επιχειρήσεις που είναι στο στόχο της Εταιρείας, ενδέχεται να επηρεαστούν αρνητικά τα αποτελέσματα, η χρηματοοικονομική κατάσταση και οι προοπτικές του Ομίλου.
- Παραβίαση της νομοθεσίας περί προστασίας των δεδομένων προσωπικού χαρακτήρα ή/και των συμβατικών υποχρεώσεων περί εμπιστευτικότητας και τήρησης απορρήτων, από την Εταιρεία, ή/και τους υπεργολάβους της στις περιπτώσεις που οι παραβιάσεις από τα πρόσωπα αυτά καταλογίζονται στη δράση της Εταιρείας βάσει των συμβατικών δεσμεύσεων που έχει αναλάβει η Εταιρεία ή βάσει του εκάστοτε εφαρμοζόμενου νομοθετικού πλαισίου, ενδέχεται να οδηγήσει σε υποχρέωση της Εταιρείας να αποζημιώσει τα θιγόμενα πρόσωπα, ή/και να γεννά δικαίωμα στους αντισυμβαλλόμενους της Εταιρείας να καταγγείλουν τις αντίστοιχες συμβάσεις, ή/και να συνεπάγεται την επιβολή προστίμων ή άλλων διοικητικών κυρώσεων.
- Η επέλευση μη ασφαλισμένων συμβάντων/κινδύνων ή και η υπέρβαση των υφιστάμενων ορίων στους καλυπτόμενους κινδύνους ενδέχεται περαιτέρω να δημιουργήσουν υποχρεώσεις αποζημίωσης των πληττόμενων προσώπων, οι οποίες μπορεί να μην καλύπτονται πλήρως από τις ασφαλιστικές συμβάσεις που έχει συνάψει η Εταιρεία για την κάλυψη αυτών των κινδύνων με αρνητικές συνέπειες στα αποτελέσματα, στη χρηματοοικονομική κατάσταση και στις ταμειακές ροές της. Τα γεγονότα αυτά επίσης ενδέχεται να προκαλέσουν βλάβη στη φήμη της Εταιρείας.

## **ΕΝΟΤΗΤΑ Γ – ΒΑΣΙΚΕΣ ΠΛΗΡΟΦΟΡΙΕΣ ΓΙΑ ΤΙΣ ΜΕΤΟΧΕΣ ΤΟΥ ΕΚΔΟΤΗ**

### **Γ.1 «Ποια είναι τα Κύρια Χαρακτηριστικά των Κινητών Αξιών;»**

Οι 13.968.683 μετοχές της Εταιρείας που θα εισαχθούν προς διαπραγμάτευση στη Ρυθμιζόμενη Αγορά του Χ.Α. είναι κοινές, ονομαστικές, άυλες, μετά ψήφου μετοχές και είναι εκπεφρασμένες σε Ευρώ. Ο κωδικός ISIN (International Security Identification Number) της Μετοχής είναι ο GRS505003004.

Η μονάδα διαπραγμάτευσης των Μετοχών στο Χ.Α. είναι ο άυλος τίτλος μιας (1) κοινής ονομαστικής μετοχής και η ονομαστική αξία είναι €0,10 για κάθε μία μετοχή. Οι Μετοχές είναι ελεύθερα διαπραγματεύσιμες και ελεύθερα μεταβιβάσιμες και έχουν εξοφληθεί πλήρως. Κάθε Μετοχή έχει δικαίωμα μίας ψήφου στη Γενική Συνέλευση των μετόχων της Εταιρείας. Δεν υπάρχουν περιορισμοί στα δικαιώματα ψήφου. Κάθε Μετοχή της Εταιρείας ενσωματώνει όλα τα δικαιώματα και τις υποχρεώσεις που καθορίζονται από το Ν.4548/2018 και το Καταστατικό της Εταιρείας, το οποίο δεν περιέχει διατάξεις περισσότερο περιοριστικές από αυτές που προβλέπει ο Ν. 4548/2018, ως ισχύει. Ενδεικτικά, προβλέπεται δικαίωμα συμμετοχής και ψήφου στη Γενική Συνέλευση, δικαίωμα απόληψης μερίσματος από τα κέρδη της Εταιρείας, δικαίωμα στο προϊόν της εκκαθάρισης της Εταιρείας, δικαίωμα προτίμησης σε αύξηση μετοχικού κεφαλαίου, δικαιώματα μειοψηφίας κ.α. Σε περίπτωση αφερεγγυότητας της Εταιρείας, οι απαιτήσεις των κατόχων Κοινών Μετοχών της



Εταιρείας ικανοποιούνται από την πτωχευτική περιουσία μετά από την ικανοποίηση όλων των υπόλοιπων πιστωτών της Εταιρείας.

- **Μερισματική Πολιτική**

Οι Μετοχές δικαιούνται μερίσματος από τα κέρδη της χρήσης 2024, εφόσον συντρέξουν οι νόμιμες προϋποθέσεις για καταβολή μερίσματος από τη χρήση 2024. Για τη χρήση του 2023, εγκρίθηκε μέρισμα €0,05243 ανά Μετοχή προ παρακράτησης φόρου 5%, το οποίο διαμορφώνεται σε €0,05263 ανά Μετοχή μετά την αφαίρεση των ίδιων μετοχών, σύμφωνα με το άρθρο 50 παράγραφος 1 περίπτωση β' του Ν. 4548/2018. Το καθαρό μέρισμα διαμορφώνεται σε €0,0499985 ανά Μετοχή μετά την αφαίρεση του φόρου 5%. Δικαιούχοι του μερίσματος ήταν οι μέτοχοι της Εταιρείας που ήταν εγγεγραμμένοι στα αρχεία του Συστήματος Άυλων Τίτλων (Σ.Α.Τ.) την Δευτέρα 01.07.2024 (ημερομηνία προσδιορισμού – record date).

## **Γ.2 «Πού Πραγματοποιείται η Διαπραγμάτευση των Κινητών Αξιών;»**

Το σύνολο των 13.968.683 μετοχών της Εταιρείας θα εισαχθεί προς διαπραγμάτευση στη Ρυθμιζόμενη Αγορά του Χ.Α. στον κλάδο «Τεχνολογία», υποκλάδο «Υπηρεσίες Ηλεκτρονικών Υπολογιστών» και η έναρξη διαπραγμάτευσης αυτών αναμένεται την 31.07.2024. Δεν προβλέπεται αίτηση εισαγωγής των εν λόγω Μετοχών σε άλλες αγορές του εσωτερικού ή του εξωτερικού. Η Επιτροπή Εισαγωγών και Λειτουργίας Αγορών του Χρηματιστηρίου Αθηνών, κατά τη συνεδρίαση της 25.07.2024, διαπίστωσε την κατ' αρχήν συνδρομή των προϋποθέσεων εισαγωγής και ενέκρινε την εισαγωγή των 13.968.683 κοινών ονομαστικών μετοχών της εταιρείας «PERFORMANCE TECHNOLOGIES ΑΝΩΝΥΜΟΣ ΕΤΑΙΡΙΑ ΠΛΗΡΟΦΟΡΙΚΗΣ» στη Ρυθμιζόμενη Αγορά του Χρηματιστηρίου Αθηνών, σύμφωνα με το άρθρο 2 παρ. 4 του ν. 3371/2005, υπό την αίρεση της έγκρισης του Ενημερωτικού Δελτίου από την Επιτροπή Κεφαλαιαγοράς. Στη συνέχεια, ταυτόχρονα με την Εισαγωγή, θα πραγματοποιηθεί η διαγραφή τους από την ΕΝ.Α.

## **Γ.3 – «Έχει προσαρτηθεί εγγύηση στις κινητές αξίες;»**

Δεν συντρέχει.

## **Γ.4 «Ποιοι είναι οι Βασικοί Κίνδυνοι που Αφορούν Ειδικά τις Κινητές Αξίες;»**

- Η τιμή της Μετοχής στη Ρυθμιζόμενη Αγορά του Χ.Α. ενδέχεται να παρουσιάσει σημαντικές διακυμάνσεις, η αρνητική εξέλιξη των οποίων θα μπορούσε να επιφέρει στους επενδυτές απώλεια μέρους ή ακόμη και του συνόλου της επένδυσής τους. Τέτοιες διακυμάνσεις μπορεί να οφείλονται όχι μόνο στη δραστηριότητα και τη χρηματοοικονομική κατάσταση της Εταιρείας αλλά και σε πληθώρα άλλων εξωγενών παραγόντων, οι οποίοι διαφεύγουν του ελέγχου της Εταιρείας.
- Η καταβολή μερισμάτων από την Εταιρεία εξαρτάται από την ικανότητά της να παράγει κέρδη διαθέσιμα προς διανομή, την προσβασιμότητά της σε επαρκή κεφάλαια για τη διατήρηση της ταμειακής της επάρκειας, καθώς και από περιορισμούς στις καταβολές μερισμάτων (σε μετρητά ή σε μετοχές) στους μετόχους που τυχόν συμπεριληφθούν σε μελλοντικές χρηματοδοτικές της συμβάσεις.
- Μελλοντική έκδοση νέων Μετοχών πιθανόν να απομειώσσει τη συμμετοχή των μετόχων στην Εταιρεία (dilution) σε περίπτωση που δεν ασκήσουν πλήρως τα δικαιώματα προτίμησής τους ή σε περίπτωση που δεν υφίσταται δικαίωμα προτίμησης υπέρ παλαιών μετόχων. Επιπλέον, στην

περίπτωση που δεν αναπτυχθεί ή δεν διατηρηθεί ενεργή χρηματιστηριακή αγορά, η ρευστότητα και η χρηματιστηριακή τιμή των Μετοχών της Εταιρείας ενδέχεται να επηρεαστούν δυσμενώς.

- Οι Μετοχές δεν έχουν τεθεί στο παρελθόν σε διαπραγμάτευση σε ρυθμιζόμενη αγορά και, στην περίπτωση που δεν αναπτυχθεί ή δεν διατηρηθεί ικανοποιητική εμπορευσιμότητα, η ρευστότητα και η χρηματιστηριακή τιμή των Μετοχών ενδέχεται να επηρεαστούν δυσμενώς.
- Η τιμή διαπραγμάτευσης των Μετοχών ενδέχεται να επηρεαστεί δυσμενώς από την πώληση σημαντικού αριθμού Μετοχών της από υφιστάμενους μετόχους της Εταιρείας.
- Τα συμφέροντα των Κύριων Μετόχων ενδέχεται να συγκρούονται με τα συμφέροντα άλλων μετόχων.

## **ΕΝΟΤΗΤΑ Δ – ΒΑΣΙΚΕΣ ΠΛΗΡΟΦΟΡΙΕΣ ΓΙΑ ΤΗΝ ΕΙΣΑΓΩΓΗ ΠΡΟΣ ΔΙΑΠΡΑΓΜΑΤΕΥΣΗ ΣΕ ΡΥΘΜΙΖΟΜΕΝΗ ΑΓΟΡΑ**

### **Δ.1 «Υπό Ποιες Προϋποθέσεις και με Ποιο Χρονοδιάγραμμα Μπορώ να Επενδύσω στην εν Λόγω Κινητή Αξία»;**

Με την από 31.01.2024 απόφασή της, η έκτακτη Γενική Συνέλευση των Μετόχων της Εταιρείας αποφάσισε, μεταξύ άλλων, την Εισαγωγή των Μετοχών της Εταιρείας, σύμφωνα με τις διατάξεις του Ν. 3371/2005, και τη διαγραφή τους από την Εναλλακτική Αγορά του Χ.Α. και εξουσιοδότησε το Δ.Σ. της Εταιρείας να προβεί σε όλες τις απαραίτητες ενέργειες και δηλώσεις για λογαριασμό της Εταιρείας, και να ρυθμίσει τις λεπτομέρειες για κάθε θέμα που αφορά στην Εισαγωγή.

Με την από 08.05.2024 απόφασή του, το Δ.Σ. της Εταιρείας αποφάσισε, μεταξύ άλλων, τα εξής: (α) η τιμή εισαγωγής, θα ισούται με την τιμή κλεισίματος της αμέσως προηγούμενης ημέρας διαπραγμάτευσης στην Εναλλακτική Αγορά του Χ.Α., και (β) κατά τις τρεις (3) πρώτες ημέρες διαπραγμάτευσης της μετοχής στη Ρυθμιζόμενη Αγορά του Χ.Α., τα όρια διακύμανσης της τιμής της Μετοχής θα είναι ελεύθερα.

Μονάδα διαπραγμάτευσης στο Χ.Α. θα αποτελεί ο τίτλος της μίας (1) Μετοχής.

Το αναμενόμενο χρονοδιάγραμμα της Εισαγωγής παρουσιάζεται ακολούθως:

<b>Ημερομηνία</b>	<b>Γεγονός</b>
25.07.2024	Διαπίστωση της κατ' αρχήν συνδρομής των προϋποθέσεων Εισαγωγής και διαγραφή των Μετοχών από την Εναλλακτική Αγορά του Χ.Α.
29.07.2024	Έγκριση του Ενημερωτικού Δελτίου από την Επιτροπή Κεφαλαιαγοράς
30.07.2024	Δημοσίευση ανακοίνωσης για τη διάθεση του Ενημερωτικού Δελτίου
30.07.2024	Δημοσίευση Ενημερωτικού Δελτίου στην ιστοσελίδα της Εταιρείας και στις ιστοσελίδες του Χ.Α. και του Συμβούλου Εισαγωγής
30.07.2024	Ανακοίνωση της Εταιρείας, μετά τη λήξη της συνεδρίασης του Χ.Α., για: <ul style="list-style-type: none"><li>• την Τιμή Έναρξης διαπραγμάτευσης των Μετοχών στη Ρυθμιζόμενη Αγορά του Χ.Α. και τη διαγραφή των Μετοχών από την Εναλλακτική Αγορά του Χ.Α.</li><li>• την ημερομηνία έναρξης διαπραγμάτευσης.</li></ul>
30.07.2024	Διαγραφή των Μετοχών από την Εναλλακτική Αγορά του Χ.Α. μετά τη λήξη της συνεδρίασης του Χ.Α.
31.07.2024	Έναρξη διαπραγμάτευσης των Μετοχών στη Ρυθμιζόμενη Αγορά του Χ.Α.

\* Το ανωτέρω χρονοδιάγραμμα εξαρτάται από αρκετούς αστάθμητους παράγοντες και ενδέχεται να μεταβληθεί. Σε κάθε περίπτωση, θα υπάρξει ενημέρωση του επενδυτικού κοινού με σχετική ανακοίνωση στο Ημερήσιο Δελτίο Τιμών του Χ.Α. και τον ιστότοπο της Εταιρείας.

Δεν θα προκύψει μείωση της διασποράς λόγω της εισαγωγής των Μετοχών στη Ρυθμιζόμενη Αγορά του Χ.Α.

Οι δαπάνες Εισαγωγής εκτιμώνται συνολικά στο ποσό των €265 χιλ., συμπεριλαμβανομένου του ΦΠΑ, όπου επιβάλλεται. Δεν χρεώνονται έξοδα στους Μετόχους από την Εταιρεία για σκοπούς της Εισαγωγής.

Κατά την 24.07.2024, η μετοχική σύνθεση παρουσιάζεται στον ακόλουθο πίνακα:

Μέτοχοι	Αριθμός Μετοχών	% Συμμετοχής
Παπαντωνίου Δημήτριος του Αντωνίου	2.583.069	18,49%
Duratech Limited	2.352.136	16,84%
Σκλαβούνης Χρήστος του Νικολάου	1.250.000	8,95%
Παπαντωνίου Αντώνιος του Δημητρίου – Παπαθανασίου Αθηνά (ΚΕΜ) του Γεωργίου	1.178.937	8,44%
Τσαγκάρης Ανδρέας του Μιχαήλ	1.039.002	7,44%
Ίδιες μετοχές*	21.683	0,16%
Λοιποί μέτοχοι <5%**	5.543.856	39,69%
<b>Σύνολο</b>	<b>13.968.683</b>	<b>100,00%</b>

Πηγή: Επεξεργασία στοιχείων από Εταιρεία, μη ελεγμένα από ορκωτό ελεγκτή λογιστή.

\* Μέση τιμή κτήσης ανά μετοχή €6,21.

\*\* Σημειώνεται ότι η Εταιρεία, κατά την Ημερομηνία του Ενημερωτικού Δελτίου, διαθέτει διασπορά 34,85%, λαμβάνοντας υπόψη την παρ. 3α, σύμφωνα με τα οριζόμενα στην παράγραφο 3.1.4.3, περιπτώσεις (1α) και (1β) του Κανονισμού Χ.Α.

\*\*\* Ο κ. Παπαντωνίου Δημήτριος ελέγχει άμεσα ποσοστό 18,49% και έμμεσα, μέσω της εταιρείας Duratech Limited, ποσοστό 16,84%, ήτοι συνολικά ποσοστό 35,33%.

\*\*\*\* Κανείς εκ των Κυρίων Μετόχων δεν ασκεί άμεσα ή έμμεσα έλεγχο, όπως αυτός ορίζεται στο Παράρτημα Α του Ν.4308/2014, σε οποιονδήποτε μέτοχο περιλαμβάνεται στην κατηγορία «Λοιποί μέτοχοι <5%».

Σημειώνεται ότι μία Μετοχή αντιστοιχεί σε ένα δικαίωμα ψήφου.

## Δ.2 «Γιατί Καταρτίζεται το Παρόν Ενημερωτικό Δελτίο;»

Το Ενημερωτικό Δελτίο αφορά στην εισαγωγή των Μετοχών της Εταιρείας προς διαπραγμάτευση στη Ρυθμιζόμενη Αγορά του Χ.Α. Δεν υφίστανται έσοδα για την Εταιρεία από την Εισαγωγή.

Η Εταιρεία, λαμβάνοντας υπόψιν τις σχετικές δηλώσεις των εμπειρογνωμόνων (ήτοι, της ΣΟΛ, της «Δικηγορική Εταιρεία Ποταμίτης Βεκρής» και της δικηγορικής εταιρείας «M. KORELIS & CO LLC.», με βάση τα κριτήρια, τα οποία περιλαμβάνονται στις κατευθυντήριες γραμμές της ESMA, θεωρεί ότι δεν υφίστανται για τους εμπειρογνώμονες (i) ουσιώδη συμφέροντα σε σχέση με την Εταιρεία, και (ii) συμφέροντα, περιλαμβανομένων των συγκρουόμενων, τα οποία είναι ουσιώδη για την Εισαγωγή. Ο Σύμβουλος Εισαγωγής δηλώνει ότι, λαμβάνοντας υπόψιν ως κριτήριο την παροχή οποιασδήποτε αμοιβής από την Εταιρεία για την παροχή υπηρεσιών, καθώς και τα κριτήρια με βάση τις κατευθυντήριες γραμμές της ESMA, δεν έχει ουσιώδη συμφέροντα ή συγκρουόμενα συμφέροντα που να επηρεάζουν την Εισαγωγή.

## 2. ΠΑΡΑΓΟΝΤΕΣ ΚΙΝΔΥΝΟΥ

Η επένδυση στις Μετοχές υπόκειται σε μια σειρά κινδύνων. Προτού λάβουν οποιαδήποτε επενδυτική απόφαση σχετικά με τις Μετοχές, οι δυνητικοί επενδυτές θα πρέπει να εξετάσουν προσεκτικά τους παράγοντες κινδύνου που περιγράφονται κατωτέρω μαζί με τις λοιπές πληροφορίες που περιέχονται στο Ενημερωτικό Δελτίο, συμπεριλαμβανομένων των οικονομικών καταστάσεων και των σημειώσεων αυτών. Οι κίνδυνοι και αβεβαιότητες που περιγράφονται παρακάτω αποτελούν εκείνους (ες) που γνωρίζει η Εταιρεία κατά την Ημερομηνία του Ενημερωτικού Δελτίου και αφορούν ειδικά στην Εταιρεία και στον Όμιλο της, στην επιχειρηματική δραστηριότητα του Ομίλου, στον κλάδο που δραστηριοποιούνται και που η Διοίκηση της Εταιρείας θεωρεί ότι σχετίζονται με τυχόν επένδυση στις Μετοχές της.

Η κατωτέρω σειρά παράθεσης των κινδύνων ανά κατηγορία είναι με βάση την πιθανότητα επέλευσής τους και την εκτιμώμενη ένταση του αρνητικού αντικτύπου που δύναται να έχει η επέλευσή τους. Εάν επέλθει οποιοδήποτε από τα γεγονότα ή οποιαδήποτε από τις αβεβαιότητες που περιγράφονται παρακάτω, μεμονωμένα ή σε συνδυασμό με άλλα περιστατικά, ενδέχεται να υπάρξουν ουσιώδεις δυσμενείς επιπτώσεις για την Εταιρεία ή και τον Όμιλο, τη χρηματοοικονομική τους θέση, τα λειτουργικά αποτελέσματά τους και εν γένει την οικονομική τους κατάσταση, και κατά συνέπεια να μειωθεί η αξία των Μετοχών της με συνέπεια την απώλεια μέρους ή και του συνόλου οποιασδήποτε επένδυσης σε αυτές.

Η ισχύς του Ενημερωτικού Δελτίου είναι δώδεκα (12) μήνες από την ημερομηνία έγκρισής του από το Διοικητικό Συμβούλιο της Επιτροπής Κεφαλαιαγοράς.

### 2.1 Παράγοντες Κινδύνου που Σχετίζονται με το Μακροοικονομικό Περιβάλλον στην Ελλάδα και διεθνώς

**1. Τυχόν διατήρηση ή και αύξηση της γεωπολιτικής αβεβαιότητας με τις επακόλουθες αρνητικές συνέπειες στην ελεύθερη διακίνηση των αγαθών και διατήρηση των πληθωριστικών τάσεων με άμεση επιβάρυνση του διαθέσιμου εισοδήματος και διόγκωση του κόστους εξυπηρέτησης των δανείων νοικοκυριών και επιχειρήσεων λόγω αυξημένων επιτοκίων, ενδέχεται να επιφέρει ανάσχεση στην ανάπτυξη των οικονομικών μεγεθών παγκοσμίως με άμεση αρνητική επίδραση στο ρυθμό μεγέθυνσης της ελληνικής οικονομίας. Η αβεβαιότητα για την πορεία των παραμέτρων αυτών, καθώς και λοιπών εξελίξεων στο μακροοικονομικό περιβάλλον διεθνώς και στην Ελλάδα θα μπορούσε να επηρεάσει αρνητικά τη ζήτηση για τα προϊόντα και τις υπηρεσίες του Ομίλου με επακόλουθες δυσμενείς συνέπειες στις επιχειρηματικές δραστηριότητες, τις προοπτικές και την οικονομική του κατάσταση.**

Σύμφωνα με την πρόσφατη Έκθεση Χρηματοπιστωτικής Σταθερότητας της Τράπεζας της Ελλάδας (Δεκέμβριος 2023)<sup>2</sup>, η ελληνική οικονομία συνέχισε κατά τη διάρκεια του 2023 να αναπτύσσεται με

<sup>2</sup> [https://www.bankofgreece.gr/Publications/Inter\\_NomPol2023.pdf](https://www.bankofgreece.gr/Publications/Inter_NomPol2023.pdf)

ικανοποιητικό αλλά επιβραδυνόμενο ρυθμό, πολύ πιο ισχυρό πάντως από ό,τι στην ευρωζώνη. Τις βασικές συνιστώσες για την ανάπτυξη της οικονομίας αποτέλεσαν η ιδιωτική κατανάλωση, οι εξαγωγές αγαθών και υπηρεσιών και ο ακαθάριστος σχηματισμός πάγιου κεφαλαίου, αν και η επιβράδυνση του διεθνούς εμπορίου και ο υψηλός πληθωρισμός είχαν αρνητική επίδραση στο ΑΕΠ. Η αύξηση των εισαγωγών, η οποία αποδίδεται σε μεγάλο βαθμό στην άνοδο της ιδιωτικής κατανάλωσης και των επενδύσεων, συνέβαλε αρνητικά στη δυναμική του ΑΕΠ, ωστόσο η βελτίωση των συνθηκών στην αγορά εργασίας λόγω της υποχώρησης του ποσοστού ανεργίας, της ικανοποιητικής ανόδου της απασχόλησης και της αύξησης των ονομαστικών μισθών, συνέβαλε στη στήριξη των εισοδημάτων. Επιπλέον, η αναβάθμιση της πιστοληπτικής αξιολόγησης του Ελληνικού Δημοσίου στην επενδυτική κατηγορία εν μέσω συσσωρευμένης διεθνούς αβεβαιότητας λόγω των γεωπολιτικών εξελίξεων και των αυξημένων χρηματοπιστωτικών κινδύνων, αποτελεί αναμφισβήτητο ένα ορόσημο για την πορεία της ελληνικής οικονομίας, καθώς μέσω και των συνακόλουθων αναβαθμίσεων των ελληνικών τραπεζών, μετριάζονται οι επιπτώσεις των αυξήσεων των επιτοκίων στο κόστος δανεισμού του δημόσιου και του ιδιωτικού τομέα.

Σε διεθνές επίπεδο παρατηρήθηκε μια εξασθένηση της οικονομικής δραστηριότητας στις ανεπτυγμένες οικονομίες και κυρίως στη ζώνη του ευρώ, ενώ οι αναπτυσσόμενες και αναδυόμενες οικονομίες εμφανίζουν οριακή μόνο υποχώρηση. Η αυστηροποίηση της νομισματικής πολιτικής, η σταδιακή απόσυρση της δημοσιονομικής στήριξης, ο επίμονα υψηλός πληθωρισμός, αν και μειούμενος, το υψηλό χρέος, οι επιπτώσεις του πολέμου στην Ουκρανία, ο γεωοικονομικός κατακερματισμός και η εκ νέου αύξηση της αβεβαιότητας από τον Οκτώβριο 2023 λόγω των γεωπολιτικών εντάσεων στη Μέση Ανατολή και προσφάτως στον κόλπο της Υεμένης, επιδρούν αρνητικά στην οικονομική δραστηριότητα και στις προσδοκίες διεθνώς. Ο παγκόσμιος πληθωρισμός, αν και συνεχίζει να υποχωρεί ως αποτέλεσμα της αύξησης των επιτοκίων νομισματικής πολιτικής και της υποχώρησης των διεθνών τιμών των βασικών εμπορευμάτων, παραμένει σε υψηλά επίπεδα και οι κίνδυνοι για την παγκόσμια οικονομική μεγέθυνση παραμένουν σημαντικοί<sup>3</sup>. Πιο συγκεκριμένα, η έντονη γεωπολιτική αβεβαιότητα, η συμπίεση των πραγματικών εισοδημάτων εξαιτίας του πληθωρισμού και το υψηλό κόστος εξυπηρέτησης δανείων λόγω αυξημένων επιτοκίων ενδέχεται να εξακολουθήσουν να έχουν αρνητική επίδραση στην οικονομική δραστηριότητα διεθνώς το 2024.

Σύμφωνα με τις τρέχουσες προβλέψεις της Τράπεζας της Ελλάδος<sup>4</sup>, ο ρυθμός ανάπτυξης της ελληνικής οικονομίας αναμένεται να αυξηθεί οριακά στο 2,5% το 2024 και το 2025 και να υποχωρήσει ελαφρά στο 2,3% το 2026. Συνεπώς, η ελληνική οικονομία προβλέπεται να αναπτυχθεί με ταχύτερους ρυθμούς σε σύγκριση με την ευρωζώνη.

<sup>3</sup> [https://www.bankofgreece.gr/Publications/Inter\\_NomPol2023.pdf](https://www.bankofgreece.gr/Publications/Inter_NomPol2023.pdf)

<sup>4</sup> [https://www.bankofgreece.gr/Publications/Inter\\_NomPol2023.pdf](https://www.bankofgreece.gr/Publications/Inter_NomPol2023.pdf)

Ο κλάδος της πληροφορικής αποτελεί έναν από τους σημαντικότερους και πλέον αναπτυσσόμενους κλάδους της ελληνικής οικονομίας. Η αυξανόμενη ζήτηση για αυτοματοποίηση και ψηφιοποίηση των τελευταίων ετών τόσο στον ιδιωτικό όσο και στο δημόσιο τομέα, καθιστά αναγκαίο τον ψηφιακό μετασχηματισμό με βασικούς στόχους την αναβάθμιση οριζόντιων και τομεακών συστημάτων και την ενίσχυση της διαλειτουργικότητας, τη δημιουργία σύγχρονων και ποιοτικών δημόσιων υπηρεσιών, την ενίσχυση των τηλεπικοινωνιών, τη στήριξη των έργων υποδομών εθνικής προτεραιότητας και την ενίσχυση των ψηφιακών δεξιοτήτων. Σύμφωνα με το πολυετές δημοσιονομικό πλαίσιο (ΠΔΠ) 2021-2027, ήτοι το μακροπρόθεσμο προϋπολογισμό της Ευρωπαϊκής Ένωσης, για να καλυφθεί το σημερινό κενό σε ψηφιακές επενδύσεις, θα δημιουργηθεί ένα νέο πρόγραμμα με την επωνυμία Ψηφιακή Ευρώπη με αντικείμενο τον ψηφιακό μετασχηματισμό (digital transformation) των δημόσιων υπηρεσιών και των επιχειρήσεων, μέσω της τόνωσης επενδύσεων πρώτης γραμμής στην πληροφορική και τα δεδομένα υψηλών επιδόσεων, την τεχνητή νοημοσύνη, την κυβερνοασφάλεια και τις προηγμένες ψηφιακές δεξιότητες, καθώς και την ευρείας κλίμακας ανάπτυξη ψηφιακών τεχνολογιών σε διάφορους τομείς της ευρωπαϊκής οικονομίας (ICAP, “Κλαδική Μελέτη: Λογισμικό – Υπηρεσίες Πληροφορικής, Νοέμβριος 2023).

Οι ψηφιακές ικανότητες είναι απαραίτητες για την αντιμετώπιση του παγκόσμιου ανταγωνισμού και την ανάλυση της κρίσιμης μάζας μαζικών δεδομένων για την καινοτομία τεχνητής νοημοσύνης. Η διεθνής ανταγωνιστικότητα της Ελλάδας περιορίζεται λόγω του χαμηλού βαθμού ψηφιοποίησης των μικρών και μεσαίων επιχειρήσεων της. Πρόκειται για πρόβλημα που απαιτεί τη βελτίωση της πρόσβασης στη χρηματοδότηση, της τεχνολογίας και των δεξιοτήτων. Η έμφαση δίνεται στις ψηφιακές ικανότητες και τις προηγμένες δεξιότητες που είναι απαραίτητες για την αντιμετώπιση του παγκόσμιου ανταγωνισμού και των κοινωνικών προκλήσεων, καθώς και για την απόδοση των οφελών του ψηφιακού μετασχηματισμού σε κάθε πολίτη και επιχείρηση. Η ζήτηση λοιπόν για τις υπηρεσίες πληροφορικής και για το λογισμικό εξαρτάται αρκετά, πλέον, από την ανάγκη των επιχειρήσεων-πελατών του κλάδου να μετασχηματιστούν ψηφιακά, όσο το δυνατόν γρηγορότερα, ώστε να καταφέρουν να παραμείνουν αποδοτικές και ανταγωνιστικές. Το ύψος των εσόδων των εταιρειών πληροφορικής εξαρτάται έμμεσα και από την πορεία και τις τάσεις που επικρατούν στον εκάστοτε κλάδο που δραστηριοποιείται ο πελάτης τους. Για παράδειγμα, σημαντικό μέρος των δαπανών στο χρηματοπιστωτικό τομέα αφορά, πλέον, τη βελτίωση και τον εμπλουτισμό των υπηρεσιών online και mobile banking, καθώς η συρρίκνωση του δικτύου των φυσικών καταστημάτων των τραπεζών είναι πάρα πολύ μεγάλη. Επιπλέον, παρατηρείται αυξημένη ζήτηση για υπηρεσίες που αφορούν στην αυτοματοποίηση διαδικασιών με σκοπό τη βελτίωση της συνολικής απόδοσης και τη μείωση του κόστους (ICAP, Κλαδική Μελέτη: Λογισμικό – Υπηρεσίες Πληροφορικής, Νοέμβριος 2023).

Ωστόσο και παρά την εγχώρια αυξημένη ζήτηση για υπηρεσίες πληροφορικής και λογισμικού, στην περίπτωση που διατηρηθεί ή και αυξηθεί η έντονη γεωπολιτική αβεβαιότητα με τις επακόλουθες

αρνητικές συνέπειες στην ελεύθερη διακίνηση των αγαθών και δεν υποχωρήσουν οι πληθωριστικές τάσεις που συμπιέζουν το διαθέσιμο εισόδημα και αυξάνουν το κόστος εξυπηρέτησης των δανείων νοικοκυριών και επιχειρήσεων λόγω αυξημένων επιτοκίων, ενδέχεται να επέλθει ανάσχεση στην ανάπτυξη των οικονομικών μεγεθών παγκοσμίως με άμεση αρνητική επίδραση στο ρυθμό μεγέθυνσης της ελληνικής οικονομίας. Τυχόν ανάσχεση των προοπτικών ανάπτυξης της ελληνικής οικονομίας θα μπορούσε να οδηγήσει σε περιορισμό των επενδύσεων και της επιχειρηματικής δραστηριότητας στη χώρα, με αντίστοιχες δυσμενείς συνέπειες στη ζήτηση για τα προϊόντα και τις υπηρεσίες του Ομίλου, στις επιχειρηματικές του δραστηριότητες, τις προοπτικές και την οικονομική του κατάσταση.

## **2.2 Παράγοντες Κινδύνου που Σχετίζονται με τον Όμιλο και τον Τομέα Δραστηριότητάς του**

***1. Η Εταιρεία δραστηριοποιείται σε έναν ταχύτατα μεταβαλλόμενο κλάδο, οι εξελίξεις του οποίου επηρεάζουν τη δυνατότητα της Εταιρείας να διατηρήσει το ρυθμό ανάπτυξής της και την κερδοφορία της. Τυχόν αδυναμία της Εταιρείας να προωθήσει επιτυχώς τα υπάρχοντα προϊόντα ή να αναπτύξει νέα προϊόντα και υπηρεσίες που ανταποκρίνονται στις τεχνολογικές εξελίξεις ενδέχεται να έχει σημαντικές αρνητικές επιπτώσεις στην επιχειρηματική δραστηριότητα, τα αποτελέσματα, τη χρηματοοικονομική κατάσταση και τις προοπτικές του Ομίλου.***

Η αγορά της πληροφορικής χαρακτηρίζεται από ταχύτατες μεταβολές, οι οποίες προκύπτουν, μεταξύ άλλων, από την εξέλιξη στα τεχνολογικά πρότυπα και τη μεθοδολογία ανάπτυξης συστημάτων λογισμικού, την εκθετική αύξηση επεξεργαστικής ισχύος με ταυτόχρονη μείωση του κόστους παραγωγής των ηλεκτρονικών υπολογιστών (hardware), από τις αλλαγές στις ανάγκες των πελατών λόγω της ολοένα και μεγαλύτερης διείσδυσης των τεχνολογιών cloud και mobile, από τις μεταβολές στο κανονιστικό πλαίσιο, από την εισαγωγή νέων προϊόντων κ.α. Για να παραμείνει ανταγωνιστική η Εταιρεία, είναι απαραίτητο να συνεχίσει να εξελίσσει, επεκτείνει και καθετοποιεί το μίγμα των προϊόντων της, ενσωματώνοντας τις νέες τεχνολογίες λογισμικού στις λύσεις και προϊόντα-υπηρεσίες που αναπτύσσει και διαθέτει στην αγορά.

Ωστόσο, εάν η Εταιρεία δεν κατορθώσει να ανταποκριθεί στις προκλήσεις που προκύπτουν από την εξέλιξη της τεχνολογίας με τη δημιουργία νέων ή, με την κατάλληλη τροποποίηση των υπαρχόντων προϊόντων και λύσεων της έγκαιρα και οικονομικά ή, αν αποτύχει να ικανοποιεί επαρκώς τις ανάγκες των πελατών της με τα προϊόντα αυτά, τότε είναι πιθανό να επηρεαστεί δυσμενώς η επιχειρηματική δραστηριότητα, τα αποτελέσματα, η χρηματοοικονομική κατάσταση και οι προοπτικές του Ομίλου.

***2. Για την αποτελεσματικότητα των επιχειρηματικών δραστηριοτήτων της και την επίτευξη των στρατηγικών της στόχων, η Εταιρεία βασίζεται στην ικανότητα και εξειδίκευση των μελών της ανώτερης διοίκησης και άλλων βασικών υπαλλήλων της. Σε περίπτωση που η Εταιρεία***

**απωλέσει τις υπηρεσίες των μελών της ανώτερης διοίκησης ή/και άλλων βασικών υπαλλήλων της ή αν δεν είναι σε θέση να προσελκύσει ή να διατηρήσει ειδικευμένα στελέχη, ενδέχεται να υπάρξουν ουσιώδεις αρνητικές συνέπειες στα αποτελέσματα, τη χρηματοοικονομική κατάσταση και τις προοπτικές της.**

Η διοίκηση και οι λειτουργίες της Εταιρείας στηρίζονται σε ομάδα έμπειρων στελεχών και εξειδικευμένου προσωπικού. Ο ανταγωνισμός για ειδικευμένους υπαλλήλους στον κλάδο δραστηριοποίησης της Εταιρείας, ιδιαίτερα στον τομέα του σχεδιασμού και ανάπτυξης λύσεων πληροφορικής, καθώς και υλοποίησης έργων σε πελάτες, είναι έντονος. Η διατάραξη, για οποιονδήποτε λόγο, της σχέσης των στελεχών και των εξειδικευμένων εργαζομένων με την Εταιρεία ή τυχόν απώλειά τους θα μπορούσε να επηρεάσει δυσμενώς την ομαλή εξέλιξη των εργασιών της, τουλάχιστον σε βραχυχρόνιο ορίζοντα και μέχρι να μπορέσει να τους αντικαταστήσει. Η απώλεια κάθε μέλους της διοικητικής ομάδας ή οποιουδήποτε εξειδικευμένου και έμπειρου εργαζομένου έχει ως αποτέλεσμα την απώλεια γνώσεων, εμπειρίας και τεχνογνωσίας, με συνέπεια την αύξηση του κόστους πρόσληψης και κατάρτισης. Η επιτυχία της Εταιρείας εξαρτάται, επίσης, σε μεγάλο βαθμό από τη συνεχή ικανότητα να αναγνωρίζει, να εκπαιδεύει και να διατηρεί ιδιαίτερα εξειδικευμένο προσωπικό διαχείρισης, τεχνικό προσωπικό, στις πωλήσεις και το μάρκετινγκ. Η Εταιρεία ενδέχεται να μην είναι σε θέση να προσλάβει άμεσα εξειδικευμένο δυναμικό που θα αντικαταστήσει τους αποχωρήσαντες και η ένταξη των πιθανών αντικαταστατών μπορεί να διαταράξει την ομαλή της λειτουργία και τη διατήρηση της εταιρικής κουλτούρας. Επιπλέον, η διαρροή βασικών στελεχών και εργαζομένων, που διαθέτουν γνώση του τρόπου λειτουργίας της, προς τον ανταγωνισμό, θα μπορούσε να οδηγήσει σε προβάδισμα του ανταγωνισμού σε παρόμοιες δραστηριότητες με αυτές της Εταιρείας.

Η μελλοντική επιτυχία της Εταιρείας εξαρτάται, επίσης, εν μέρει από τη ικανότητά της να προσελκύει και να διατηρεί στο δυναμικό της υψηλά καταρτισμένο προσωπικό, το οποίο είναι σε μεγάλη ζήτηση στην αγορά εργασίας. Εάν η Εταιρεία δεν μπορέσει να προσελκύσει και να διατηρήσει υψηλά καταρτισμένο προσωπικό, ενδέχεται να επηρεαστούν αρνητικά η δραστηριότητα και τα αποτελέσματά της. Ο ανταγωνισμός στον τομέα δραστηριότητας της Εταιρείας είναι έντονος και συνεχής, και ίσως να μην είναι σε θέση η Εταιρεία να προσελκύει, να ενσωματώνει ή να διατηρεί υψηλής εξειδίκευσης τεχνικούς, πωλητές ή διευθυντικά στελέχη στο μέλλον. Επιπλέον, στην προσπάθειά της να προσελκύσει και να διατηρήσει κρίσιμο προσωπικό, η Εταιρεία μπορεί να επιβαρυνθεί με αυξημένο μισθολογικό κόστος που δεν αντισταθμίζεται ούτε από τη βελτίωση της παραγωγικότητας ούτε από τις υψηλότερες πωλήσεις/τιμές για τα προϊόντα ή τις υπηρεσίες λογισμικού. Κατά συνέπεια, εάν η Εταιρεία δεν μπορέσει να διατηρήσει υψηλά καταρτισμένο προσωπικό ή/και να προσελκύσει νέο, ενδέχεται να επηρεαστούν αρνητικά η επιχειρηματική δραστηριότητά της και οι προοπτικές της και συνακόλουθα τα αποτελέσματα και η χρηματοοικονομική κατάσταση της Εταιρείας και του Ομίλου.



**3. Εάν η Εταιρεία δεν καταφέρει επιτυχώς να προσελκύσει νέους πελάτες, ή/και να διατηρήσει τους υφιστάμενους βασικούς πελάτες της, η αύξηση των εσόδων της Εταιρείας μπορεί να επιβραδυνθεί ή τα έσοδά της να μειωθούν επιδεινώνοντας τις λειτουργικές και οικονομικές επιδόσεις της και κατ' επέκταση του Ομίλου.**

Τα προϊόντα και οι υπηρεσίες που προσφέρει η Εταιρεία αποτελούν αναγνωρισμένες λύσεις για μικρομεσαίες εταιρείες και μεγάλους επιχειρηματικούς ομίλους. Η επιλογή των προϊόντων και των υπηρεσιών της Εταιρείας από τους υφιστάμενους ή από νέους πελάτες εξαρτάται από πολλούς παράγοντες όπως είναι η σχέση κόστους-αποτελεσματικότητας, η ικανότητα του προσωπικού της να ανταποκρίνεται σε συγκεκριμένα χρονοδιαγράμματα, οι τιμές των ανταγωνιστικών προϊόντων, η ποιότητα υποστήριξης των πελατών, κ.α. Εάν νέοι πελάτες δεν αποκτήσουν προϊόντα του Ομίλου ή υφιστάμενοι πελάτες δε συνεχίσουν να χρησιμοποιούν τα προϊόντα του και να αυξάνουν τη χρήση τους με την πάροδο του χρόνου, η αύξηση των εσόδων του Ομίλου μπορεί να επιβραδυνθεί ή τα έσοδά του να μειωθούν, επιδεινώνοντας τις λειτουργικές και οικονομικές του επιδόσεις.

Με δεδομένο ότι η αγορά προϊόντων και υπηρεσιών λογισμικού στην Ελλάδα και διεθνώς είναι έντονα ανταγωνιστική και υπόκειται σε άμεσες τεχνολογικές εξελίξεις και αλλαγές, η Εταιρεία πρέπει να προβαίνει συστηματικά σε νέες επενδύσεις για να ανταποκρίνεται στα νέα πρότυπα προϊόντων και υπηρεσιών που διαμορφώνονται και να διατηρεί και αναπτύσσει περαιτέρω την πελατειακή βάση της. Εάν η Εταιρεία δεν είναι σε θέση να ανταπεξέλθει επιτυχώς σε επενδύσεις έναντι των ανταγωνιστών της σε τεχνολογία αιχμής και ανάπτυξη συνεργασιών με κορυφαίες εταιρείες προγραμμάτων πληροφορικής, ενδέχεται η δραστηριότητα, τα αποτελέσματα, η χρηματοοικονομική κατάσταση και οι προοπτικές του Ομίλου να επηρεαστούν σημαντικά αρνητικά.

**4. Ο Όμιλος αντλεί το μεγαλύτερο μέρος από τα έσοδά του από περιορισμένο αριθμό πελατών, η μερική ή ταυτόχρονη απώλεια των οποίων θα μπορούσε να επηρεάσει ουσιωδώς δυσμενώς την επιχειρηματική δραστηριότητα, τα έσοδα, τη χρηματοοικονομική κατάσταση και τα αποτελέσματα της Εταιρείας και του Ομίλου.**

Ένα σημαντικό κομμάτι των εσόδων του Ομίλου προέρχεται από έναν περιορισμένο αριθμό πελατών. Πιο συγκεκριμένα, οι έξι μεγαλύτεροι πελάτες του Ομίλου, οι οποίοι δραστηριοποιούνται στις τηλεπικοινωνίες και στο χρηματοοικονομικό τομέα, αντιπροσώπευαν το 56% των εσόδων του Ομίλου για το 2023. Εάν ο Όμιλος απωλέσει μέρος ή το σύνολο αυτών των σημαντικών πελατών για οποιοδήποτε λόγο, περιλαμβανομένων των περιπτώσεων αδυναμίας ή απροθυμίας των εν λόγω πελατών να διατηρήσουν ή να επεκτείνουν τη συνεργασία τους με τον Όμιλο ή να εκπληρώσουν τις συμβατικές τους υποχρεώσεις λόγω χειροτέρευσης της οικονομικής τους κατάστασης ή διαφωνιών με τον Όμιλο ή εάν κάποιος ή κάποιοι από αυτούς τους πελάτες ασκήσει ορισμένα δικαιώματα καταγγελίας που τυχόν συμπεριλαμβάνονται στις συμβάσεις συνεργασίας που έχουν συνάψει με τον Όμιλο ή για οποιοδήποτε άλλο λόγο και η Εταιρεία δεν είναι σε θέση να καλύψει την απώλεια των

πελατών αυτών με πελάτες αντίστοιχης δυναμικότητας τότε ενδέχεται να απωλέσει σημαντικό μέρος των εσόδων του Ομίλου και να επηρεαστεί ουσιαστικά δυσμενώς η επιχειρηματική δραστηριότητα, τα έσοδα, τα αποτελέσματα, οι ταμειακές ροές και η χρηματοοικονομική κατάσταση της Εταιρείας και του Ομίλου.

**5. Σε περίπτωση που τα προϊόντα του Ομίλου θεωρηθούν ως παρωχημένα τεχνολογικά και, σε συνδυασμό με τον έντονο ανταγωνισμό, καταστούν μη αποδεκτά από τους πελάτες ή από επιχειρήσεις που είναι στο στόχο της Εταιρείας, ενδέχεται να επηρεαστούν αρνητικά τα αποτελέσματα, η χρηματοοικονομική κατάσταση και οι προοπτικές του Ομίλου.**

Οι αγορές για τα προϊόντα και τις υπηρεσίες λογισμικού είναι έντονα ανταγωνιστικές και υπόκεινται σε ταχείες τεχνολογικές εξελίξεις και αλλαγές. Στο πλαίσιο αυτό, υφίσταται ο κίνδυνος τα νέα προϊόντα και υπηρεσίες που θα αναπτύξει ο Όμιλος να μην γίνουν επαρκώς αποδεκτά ή/και να μην υιοθετηθούν από τους πελάτες του εξαιτίας διαφόρων λόγων που περιλαμβάνουν, μεταξύ άλλων, ότι είναι πιο ακριβά σε σύγκριση με τα ανταγωνιστικά προϊόντα ή δεν διαθέτουν κάποιο ισχυρό χαρακτηριστικό που να απηχεί στους πελάτες. Στους βασικούς ανταγωνιστές του Ομίλου, ανά κατηγορία προϊόντων και υπηρεσιών, συμπεριλαμβάνονται οι εταιρείες: στην ανάπτυξη λογισμικού οι big 4 (Deloitte, Ernst & Young, KPMG και PricewaterhouseCoopers) και η Accenture, στο integration οι Uni Systems S.M.S.A., Byte Computer ABEE και Space Hellas και, κατά περίπτωση, κατασκευαστές, όπως π.χ. η International Business Machines Corporation (IBM).

Εάν ο Όμιλος δεν είναι σε θέση να αναπτύξει νέα ελκυστικά αρκετά διαφοροποιημένα προϊόντα και υπηρεσίες, να ενισχύσει τις προσφορές των προϊόντων του και τις υπηρεσίες υποστήριξης εγκαίρως ή να προσαρμόσει την τιμή των προϊόντων και υπηρεσιών του, ώστε να ανταποκρίνονται στη ζήτηση, οι πελάτες ενδέχεται να μην αγοράζουν τα προϊόντα του Ομίλου ή να μην ανανεώσουν την ετησίως επαναλαμβανόμενη υποστήριξη των λύσεων και του λογισμικού του ή των συμβάσεων εγγραφής στο υπολογιστικό σύννεφο. Οι ανανεώσεις αυτών των συμβάσεων είναι σημαντικές για την ανάπτυξη του Ομίλου. Η Εταιρεία αφιερώνει και πιστεύει ότι πρέπει να συνεχίσει να αφιερώνει πόρους στις προσπάθειες καινοτομίας για να αναπτύξει προσφορές τεχνολογικών προϊόντων και να διατηρήσει την ανταγωνιστική θέση της. Εντούτοις, εάν η Εταιρεία δεν είναι σε θέση να ανταπεξέλθει επιτυχώς έναντι των ανταγωνιστών της και τα προϊόντα και οι υπηρεσίες λογισμικού του Ομίλου δεν αποδειχθούν ελκυστικά στους πελάτες ή επιχειρήσεις που είναι στο στόχο της Εταιρείας ή εάν οι ως άνω αναφερόμενες δαπάνες ανάπτυξης δεν αντισταθμίζονται από αντίστοιχες και έγκαιρες αυξήσεις εσόδων, η επιχειρηματική δραστηριότητα, τα αποτελέσματα εκμετάλλευσης και η οικονομική κατάσταση του Ομίλου θα επηρεαστούν σημαντικά αρνητικά.

**6. Παραβίαση της νομοθεσίας περί προστασίας των δεδομένων προσωπικού χαρακτήρα ή/και των συμβατικών υποχρεώσεων περί εμπιστευτικότητας και τήρησης απορρήτων, από την Εταιρεία, ή/και τους υπεργολάβους της στις περιπτώσεις που οι παραβιάσεις από τα**

**πρόσωπα αυτά καταλογίζονται στη δράση της Εταιρείας βάσει των συμβατικών δεσμεύσεων που έχει αναλάβει η Εταιρεία ή βάσει του εκάστοτε εφαρμοζόμενου νομοθετικού πλαισίου, ενδέχεται να οδηγήσει σε υποχρέωση της Εταιρείας να αποζημιώσει τα θιγόμενα πρόσωπα, ή/και να γεννά δικαίωμα στους αντισυμβαλλόμενους της Εταιρείας να καταγγείλουν τις αντίστοιχες συμβάσεις, ή/και να συνεπάγεται την επιβολή προστίμων ή άλλων διοικητικών κυρώσεων.**

Η Εταιρεία δεν έχει αξιοσημείωτη άμεση πρόσβαση σε βάσεις δεδομένων προσωπικού χαρακτήρα, καθώς στον κύκλο δραστηριότητας της ως υπεύθυνη επεξεργασίας, δεν επεξεργάζεται προσωπικά δεδομένα, πέραν των ελαχίστων αναγκαίων εκείνων που αφορούν στην εταιρική της λειτουργία.

Έχει όμως έμμεση έκθεση, καθώς ως παρέχουσα υπηρεσίες και λύσεις σε πελάτες που έχουν τέτοια άμεση έκθεση (όπως είναι για παράδειγμα τα χρηματοοικονομικά ιδρύματα, οι ασφαλιστικές εταιρείες, οι τηλεπικοινωνιακοί φορείς κ.α.) δύναται να επεξεργάζεται προσωπικά δεδομένα για λογαριασμό τους, δρώντας ως εκτελούσα την επεξεργασία. Για τον παραπάνω λόγο, η Εταιρεία μπορεί να αποτελέσει αντικείμενο ισχυρισμών περί παραβίασης της νομοθεσίας προστασίας δεδομένων προσωπικού χαρακτήρα ή/και περί εμπιστευτικότητας και τήρησης απορρήτων.

Σε περίπτωση που στο μέλλον εγερθούν κατά της Εταιρείας από τρίτους αξιώσεις και ισχυρισμοί αναφορικά με παραβάσεις της νομοθεσίας περί προστασίας των δεδομένων προσωπικού χαρακτήρα ή/και των συμβατικών υποχρεώσεων περί εμπιστευτικότητας και τήρησης απορρήτων, η αντίκρουση των οποίων είναι συχνά χρονοβόρα, δαπανηρή και η επίλυση ή ο διακανονισμός τους συχνά προκαλεί σημαντική εκτροπή της προσοχής της Διοίκησης της Εταιρείας, ενδέχεται να υπάρξει σημαντική βλάβη στη φήμη του Ομίλου, καθώς επίσης και ανάγκη σχηματισμού σχετικών προβλέψεων. Εάν δε οι εν λόγω διαμάχες αποβούν εις βάρος της Εταιρείας, η Εταιρεία ενδέχεται να υποχρεωθεί να αποζημιώσει τα θιγόμενα μέρη, να της επιβληθούν πρόστιμα ή άλλες διοικητικές κυρώσεις, με αποτέλεσμα να επηρεαστούν δυσμενώς η λειτουργία της, τα αποτελέσματα και η χρηματοοικονομική της κατάσταση.

Σύμφωνα με την Εταιρεία, έως την Ημερομηνία του Ενημερωτικού Δελτίου δεν έχει προκύψει παραβίαση της νομοθεσίας περί προστασίας των δεδομένων προσωπικού χαρακτήρα ή/και των συμβατικών υποχρεώσεων περί εμπιστευτικότητας και τήρησης απορρήτων, από την Εταιρεία, ή/και τους υπεργολάβους της στις περιπτώσεις που οι παραβιάσεις από τα πρόσωπα αυτά καταλογίζονται στη δράση της Εταιρείας βάσει των συμβατικών δεσμεύσεων που έχει αναλάβει η Εταιρεία ή βάσει του εκάστοτε εφαρμοζόμενου νομοθετικού πλαισίου.

Η Εταιρεία εφαρμόζει οργανωτικά και τεχνικά μέσα και διαθέτει ένα σύνολο πολιτικών και διαδικασιών για την προστασία των προσωπικών δεδομένων, τα οποία είναι σύμφωνα με τα προβλεπόμενα από τον Γενικό Κανονισμό Προστασίας Δεδομένων, καθώς επίσης είναι και πιστοποιημένη κατά ISO 27701: 2019 για τη διαχείριση πληροφοριών απορρήτου.

**7. Η επέλευση μη ασφαλισμένων συμβάντων/κινδύνων ή και η υπέρβαση των υφιστάμενων ορίων στους καλυπτόμενους κινδύνους ενδέχεται περαιτέρω να δημιουργήσουν υποχρεώσεις αποζημίωσης των πληττόμενων προσώπων, οι οποίες μπορεί να μην καλύπτονται πλήρως από τις ασφαλιστικές συμβάσεις που έχει συνάψει η Εταιρεία για την κάλυψη αυτών των κινδύνων με αρνητικές συνέπειες στα αποτελέσματα, στη χρηματοοικονομική κατάσταση και στις ταμειακές ροές της. Τα γεγονότα αυτά επίσης ενδέχεται να προκαλέσουν βλάβη στη φήμη της Εταιρείας.**

Οι δραστηριότητες του Ομίλου εκτίθενται σε διάφορους κινδύνους που μπορεί να προκύψουν από περιστατικά ανωτέρας βίας (π.χ. περιστατικά στον κυβερνοχώρο), πταίσμα των εργαζομένων της Εταιρείας ή τρίτων, φυσικών ή νομικών προσώπων με τα οποία η Εταιρεία συνεργάζεται για την εκτέλεση και αποπεράτωση κάθε έργου. Όλα τα παραπάνω είναι πιθανό να επιφέρουν ζημιές σε εργαζομένους του Ομίλου ή/και σε τρίτους -υλικές ή μη-καθυστερήσεις, ελαττώματα και υλικές ζημιές στα έργα ή ακόμα και διακοπή εκτέλεσης εργασιών στα εμπλεκόμενα έργα, καθώς και να επισύρουν αστικές ή/και ποινικές ευθύνες για την Εταιρεία.

Η Εταιρεία διαθέτει ασφαλιστική κάλυψη της αστικής ευθύνης της έναντι τρίτων, (εξαιρουμένων ωστόσο των κινδύνων λόγω κυβερνοεπιθέσεων) ασφαλιστική κάλυψη επαγγελματικής ευθύνης για τις δραστηριότητες της, καθώς και ασφάλιση ευθύνης διευθυντών και στελεχών διοίκησης (ασφάλιση D&O) (βλ. και ενότητα 3.5 «Ασφαλιστική Πολιτική» του Ενημερωτικού Δελτίου).

Δεδομένων των ανωτέρω, ενδέχεται να επέλθει κάποιος κίνδυνος για τον οποίο δεν υπάρχει ανάλογη ασφαλιστική κάλυψη (όπως, για παράδειγμα, περιστατικά κυβερνοχώρου), είτε η ζημία υπερβαίνει το όριο ασφάλισης. Στην έκταση που η ασφαλιστική κάλυψη δεν επαρκεί για να καλύψει τις αποζημιώσεις των πληττόμενων προσώπων, ολικά ή μερικά, τα οικονομικά αποτελέσματα και η χρηματοοικονομική κατάσταση του Ομίλου ενδέχεται να επηρεαστούν αρνητικά.

## **2.3 Κίνδυνοι που Σχετίζονται με τις Μετοχές της Εταιρείας**

**1. Η τιμή της Μετοχής στη Ρυθμιζόμενη Αγορά του Χ.Α. ενδέχεται να παρουσιάσει σημαντικές διακυμάνσεις, η αρνητική εξέλιξη των οποίων θα μπορούσε να επιφέρει στους επενδυτές απώλεια μέρους ή ακόμη και του συνόλου της επένδυσής τους. Τέτοιες διακυμάνσεις μπορεί να οφείλονται όχι μόνο στη δραστηριότητα και τη χρηματοοικονομική κατάσταση της Εταιρείας αλλά και σε πληθώρα άλλων εξωγενών παραγόντων, οι οποίοι διαφεύγουν του ελέγχου της Εταιρείας.**

Η χρηματιστηριακή τιμή των μετοχών όλων των εισηγμένων εταιρειών υπόκειται σε σημαντικές διακυμάνσεις λόγω πολλών παραγόντων που είτε είναι ειδικοί για την κάθε εταιρεία ή δεν έχουν καμία ουσιαστική σχέση με τη δραστηριότητα και τα αποτελέσματά τους.

Η χρηματιστηριακή τιμή των μετοχών της Εταιρείας έχει παρουσιάσει διακυμάνσεις στο παρελθόν κατά τη διαπραγμάτευση στην Εναλλακτική Αγορά του Χ.Α. και ενδέχεται να παρουσιάσει σημαντικές διακυμάνσεις μελλοντικά κατά τη διαπραγμάτευσή της στη Ρυθμιζόμενη Αγορά, λόγω ποικίλων ενδογενών και εξωγενών παραγόντων. Οι παράγοντες αυτοί περιλαμβάνουν, μεταξύ άλλων, μεταβολές στα λειτουργικά αποτελέσματα της Εταιρείας και του Ομίλου, επιτυχή εφαρμογή της στρατηγικής και πολιτικής της Εταιρείας, επιπρόσθετες εκδόσεις μετοχών ή λοιπών ανταλλάξιμων ή μετατρέψιμων σε κοινές μετοχές κινητών αξιών, μεταβολή των μελών του Διοικητικού Συμβουλίου δια της εκλογής νέων ή αποχώρησης υφιστάμενων, αντικατάσταση ή αλλαγή στελεχών καθοριστικής σημασίας, ενδεχόμενη ρευστοποίηση σημαντικού αριθμού Μετοχών από υφιστάμενους ή μελλοντικούς μετόχους, μεταβολή της προσδοκώμενης απόδοσης μερισμάτων, απόκλιση των χρηματοοικονομικών αποτελεσμάτων από τις προσδοκίες της αγοράς, συνθήκες της χρηματιστηριακής αγοράς και εν γένει της ελληνικής οικονομίας, το επίπεδο των επιτοκίων της αγοράς, ενδεχόμενη πολιτική και γεωπολιτική αστάθεια ή και τρομοκρατικές ενέργειες στην Ελλάδα, και άλλα γεγονότα ή/και παράγοντες εντός ή εκτός του ελέγχου της Εταιρείας.

Επιπλέον, οι χρηματιστηριακές αγορές, εκ φύσεως, παρουσιάζουν μεταβλητότητα τιμών και όγκου πωλήσεων και το γεγονός αυτό, σε συνδυασμό με τις γενικές οικονομικές, πολιτικές και λοιπές συνθήκες, ενδέχεται να έχει ουσιώδη δυσμενή αντίκτυπο στη χρηματιστηριακή τιμή της Μετοχής.

Οι ως άνω ενδογενείς και εξωτερικοί παράγοντες θα μπορούσαν να οδηγήσουν σε αύξηση της μεταβλητότητας των τιμών και όγκου πωλήσεων και το γεγονός αυτό ενδέχεται να έχει αρνητική επίδραση στην τιμή διαπραγμάτευσης των Μετοχών της Εταιρείας. Κατά συνέπεια, οι μέτοχοι δεν δύναται να διασφαλιστούν, ότι θα ανακτήσουν ολικά το ποσό της επένδυσής τους στις Μετοχές.

***2. Η καταβολή μερισμάτων από την Εταιρεία εξαρτάται από την ικανότητά της να παράγει κέρδη διαθέσιμα προς διανομή, την προσβασιμότητά της σε επαρκή κεφάλαια για τη διατήρηση της ταμειακής της επάρκειας, καθώς και από περιορισμούς στις καταβολές μερισμάτων (σε μετρητά ή σε μετοχές) στους μετόχους που τυχόν συμπεριληφθούν σε μελλοντικές χρηματοδοτικές της συμβάσεις.***

Η ικανότητα της Εταιρείας να διανείμει μερίσματα στους μετόχους της θα εξαρτηθεί από την επάρκεια κερδών προς διάθεση. Οποιαδήποτε απόφαση της Γενικής Συνέλευσης της Εταιρείας για την καταβολή μερισμάτων εξαρτάται από πολλούς παράγοντες, όπως η διαθεσιμότητα κερδών και αποθεματικών προς διανομή (μετά την πλήρωση τυχόν σχετικών όρων του ελληνικού εταιρικού δικαίου) και η επάρκεια μετρητών. Η δημιουργία κερδών και άλλων αποθεματικών προς διανομή εξαρτάται με τη σειρά της από σειρά παραγόντων, όπως η επιτυχής ανάπτυξη της δραστηριότητας της Εταιρείας, η στρατηγική της, η μελλοντική προοπτική της, το κόστος δανεισμού, οι ανάγκες ρευστότητας και οι οικονομικές συνθήκες, συμπεριλαμβανομένου του κανονιστικού και φορολογικού πλαισίου.

Συνεπώς, η Εταιρεία δεν μπορεί να διαβεβαιώσει ότι θα έχει κέρδη προς διάθεση σε κάθε χρήση. Ακόμα και αν υπάρχουν κέρδη προς διάθεση, η Εταιρεία ενδέχεται να επιλέξει να μην τα διανείμει στους μετόχους της για ποικίλους λόγους.

Ως εκ τούτου, η είσπραξη μερίσματος από την Εταιρεία δε θα πρέπει να θεωρείται δεδομένη και, κατά συνέπεια, η κατοχή Μετοχών από επενδυτές δε συνδέεται με υποχρέωση της τελευταίας για διανομή μερίσματος προς αυτούς.

Λαμβάνοντας υπ' όψη τα ανωτέρω, η καταβολή και το ύψος των μερισμάτων θα εξαρτηθούν από την ικανότητα της Εταιρείας να παράγει κέρδη διαθέσιμα προς διανομή και να έχει πρόσβαση σε επαρκή κεφάλαια, καθώς και τους περιορισμούς ή/και προϋποθέσεις για την καταβολή μερισμάτων που τυχόν συμπεριληφθούν σε δανειακές συμβάσεις που θα συνάψει η Εταιρεία στο μέλλον.

**3. Μελλοντική έκδοση νέων Μετοχών πιθανόν να απομειώσει τη συμμετοχή των μετόχων στην Εταιρεία (dilution) σε περίπτωση που δεν ασκήσουν πλήρως τα δικαιώματα προτίμησής τους ή σε περίπτωση που δεν υφίσταται δικαίωμα προτίμησης υπέρ παλαιών μετόχων. Επιπλέον, στην περίπτωση που δεν αναπτυχθεί ή δεν διατηρηθεί ενεργή χρηματιστηριακή αγορά, η ρευστότητα και η χρηματιστηριακή τιμή των Μετοχών της Εταιρείας ενδέχεται να επηρεαστούν δυσμενώς.**

Ενδεχόμενη μελλοντική έκδοση νέων κοινών Μετοχών από την Εταιρεία, μπορεί να προκαλέσει απομείωση του ποσοστού συμμετοχής (dilution) και μείωση στην τιμή διαπραγμάτευσης των υφιστάμενων κοινών Μετοχών της Εταιρείας με συνεπακόλουθη μείωση της αξίας των υφιστάμενων Μετοχών των μετόχων που δεν συμμετέχουν στην έκδοση αυτή, καθώς θα αναλογούν πλέον σε μικρότερο μέρος του μετοχικού κεφαλαίου και η τιμή διαπραγμάτευσής τους θα έχει επηρεασθεί αναλογικά αρνητικά από τον αυξημένο αριθμό μετοχών προς διαπραγμάτευση.

Στην περίπτωση που η Εταιρεία επιλέξει να αντλήσει περαιτέρω κεφάλαια μέσω αύξησης μετοχικού κεφαλαίου, ενδέχεται να απομειωθεί η συμμετοχή των υφιστάμενων μετόχων στο μετοχικό κεφάλαιο της Εταιρείας, εάν η αύξηση γίνει με δικαίωμα προτίμησης υπέρ παλαιών μετόχων και εκείνοι αδυνατούν να καταβάλλουν το ποσό συμμετοχής στην αύξηση που τους αναλογεί ή καταργηθεί το δικαίωμα προτίμησης των παλαιών μετόχων. Εφόσον συντρέξουν οι ανωτέρω περιπτώσεις, η συμμετοχή των εν λόγω μετόχων στην Εταιρεία θα απομειωθεί έμμεσα, με την εισαγωγή νέων μετόχων στο μετοχικό κεφάλαιο.

**4. Οι Μετοχές δεν έχουν τεθεί στο παρελθόν σε διαπραγμάτευση σε ρυθμιζόμενη αγορά και, στην περίπτωση που δεν αναπτυχθεί ή δεν διατηρηθεί ικανοποιητική εμπορευσιμότητα, η ρευστότητα και η χρηματιστηριακή τιμή των Μετοχών ενδέχεται να επηρεαστούν δυσμενώς.**

Οι Μετοχές διαπραγματεύονται στην Εναλλακτική Αγορά του Χ.Α. όπου τα τελευταία χρόνια, κατά τη γνώμη της Διοίκησης, είχαν ικανοποιητική εμπορευσιμότητα. Όμως, καθώς οι Μετοχές δεν έχουν τεθεί στο παρελθόν σε διαπραγμάτευση σε Ρυθμιζόμενη Αγορά, δεν υπάρχει εγγύηση ότι οι θα συνεχίσουν να προσελκύουν το ενδιαφέρον των επενδυτών, ώστε να διατηρηθεί ικανοποιητική εμπορευσιμότητα στο Χ.Α. για τη ρευστοποίηση των Μετοχών μετά την Εισαγωγή. Συγκεκριμένα,

πολλοί επενδυτές ενδέχεται να επιλέξουν να διατηρήσουν τις Μετοχές της Εταιρείας που θα κατέχουν μετά την Εισαγωγή τους στο Χ.Α. για παρατεταμένη περίοδο. Στην περίπτωση που δεν αναπτυχθεί ή δεν διατηρηθεί ικανοποιητική εμπορευσιμότητα στη Ρυθμιζόμενη Αγορά, η ρευστότητα και η χρηματιστηριακή τιμή των Μετοχών ενδέχεται να επηρεαστούν δυσμενώς, με αποτέλεσμα να αποτελέσουν εμπόδιο στην επικερδή και εμπρόθεσμη έξοδο των επενδυτών από την επένδυσή τους στις Μετοχές και να την παρεμποδίσουν εντελώς για εκτεταμένο χρονικό διάστημα. Ακόμη και στην περίπτωση που αναπτυχθεί ικανοποιητική εμπορευσιμότητα για τις Μετοχές, η χρηματιστηριακή τιμή του συνόλου των Μετοχών ενδέχεται να μην αντικατοπτρίζει την πραγματική αξία της Εταιρείας. Ως εκ τούτου, οι επενδυτές ενδέχεται να πωλήσουν τις Μετοχές τους σε αξία μικρότερη από την Τιμή Έναρξης Διαπραγμάτευσης.

***5. Η τιμή διαπραγμάτευσης των Μετοχών ενδέχεται να επηρεαστεί δυσμενώς από την πώληση σημαντικού αριθμού Μετοχών της από υφιστάμενους μετόχους της Εταιρείας.***

Η διάθεση ενός σημαντικού αριθμού Μετοχών από Κύριο Μέτοχο, ενδέχεται να έχει ως αποτέλεσμα τη μείωση της τιμής διαπραγμάτευσης των Μετοχών. Η μείωση αυτή θα μπορούσε να υπονομεύσει τη δυνατότητα των λοιπών μετόχων να πωλήσουν τις Μετοχές από καιρό εις καιρόν ή τουλάχιστον τη δυνατότητά τους να τις πωλήσουν σε τιμή που θεωρούν εύλογη. Επιπρόσθετα, σε ένα τέτοιο ενδεχόμενο, η Εταιρεία δεν μπορεί να διασφαλίσει τους μετόχους ότι θα υπάρξει επαρκής ζήτηση στη χρηματιστηριακή αγορά, ώστε να μπορέσουν να πωλήσουν τις μετοχές τους τη χρονική στιγμή που επιθυμούν ακόμα και σε μη εύλογη αξία.

***6. Τα συμφέροντα των Κύριων Μετόχων ενδέχεται να συγκρούονται με τα συμφέροντα άλλων μετόχων.***

Εκ των Κυρίων Μετόχων, ο κ. Παπαντωνίου Δημήτριος, ο οποίος ελέγχει άμεσα ποσοστό 18,58% και έμμεσα, μέσω της εταιρείας Duratech Limited, ποσοστό 16,92%, ήτοι συνολικά ποσοστό 35,50%, επί του μετοχικού κεφαλαίου και των δικαιωμάτων ψήφου της Εταιρείας, έχει τη δυνατότητα να ασκεί σημαντική επιρροή επί συγκεκριμένων εταιρικών ζητημάτων, τα οποία, σύμφωνα με το νόμο ή το καταστατικό της Εταιρείας, απαιτούν την έγκριση της Γενικής Συνέλευσης, όπως αποφάσεις για την εκλογή των μελών του Διοικητικού Συμβουλίου, τη διανομή μερίσματος, την αύξηση του μετοχικού κεφαλαίου, την πραγματοποίηση συγχωνεύσεων, εξαγορών και λοιπών συναφών εταιρικών πράξεων. Κύριοι Μέτοχοι ενδέχεται να ασκούν τα δικαιώματα ψήφου από τις Μετοχές που ελέγχουν κατά τρόπο με τον οποίο δεν θα συμφωνούν έτεροι μέτοχοι ή κατά τρόπο που δεν είναι προς το συμφέρον έτερων μετόχων. Αυτή η συγκέντρωση μετοχών θα μπορούσε, επίσης, να επηρεάσει δυσμενώς την εμπορευσιμότητα και τη χρηματιστηριακή τιμή των Μετοχών της Εταιρείας ή να καθυστερήσει ή να εμποδίσει μία αλλαγή ελέγχου η οποία, άλλως, ενδέχεται να ήταν επωφελής για τους λοιπούς μετόχους της Εταιρείας. Στο βαθμό που τα συμφέροντα Κύριων Μετόχων μπορεί να διαφέρουν από αυτά των λοιπών μετόχων της Εταιρείας, υπάρχει το ενδεχόμενο οι υπόλοιποι μέτοχοι να βρεθούν σε μειονεκτική θέση από ενέργειες που τυχόν οι πρώτοι επιδιώξουν.

### 3. ΕΓΓΡΑΦΟ ΑΝΑΦΟΡΑΣ

#### 3.1 Γνωμοδοτήσεις Εμπειρογνωμόνων

##### 3.1.1 Νομικός Έλεγχος

Για τους σκοπούς σύνταξης του Ενημερωτικού Δελτίου, σύμφωνα με τον Κανονισμό 2017/1129 και τους Κανονισμούς 2019/979 και 2019/980, κατόπιν ανάθεσης από το Σύμβουλο Εισαγωγής, η δικηγορική εταιρεία με την επωνυμία «Ποταμίτης Βεκρής Δικηγορική Εταιρεία», η οποία εδρεύει στην Αθήνα, οδός Ομήρου 11, 10672, τηλ.: 210 3380000 (εφεξής ο «Νομικός Ελεγκτής») διενήργησε νομικό έλεγχο για τη χρονική περίοδο από την 01.01.2021 μέχρι την έναρξη διαπραγμάτευσης των Μετοχών στη Ρυθμιζόμενη Αγορά του Χ.Α., επί της Εταιρείας και των ελληνικών εταιριών με τις επωνυμίες «ΡΕΤΑΒΥΤΕ ΕΠΙΧΕΙΡΗΣΙΑΚΕΣ ΛΥΣΕΙΣ ΠΛΗΡΟΦΟΡΙΚΗΣ ΜΟΝΟΠΡΟΣΩΠΗ ΑΝΩΝΥΜΗ ΕΤΑΙΡΕΙΑ», «ΑΛΦΑΒΑΔ ΜΟΝΟΠΡΟΣΩΠΗ ΑΝΩΝΥΜΗ ΕΤΑΙΡΕΙΑ ΠΛΗΡΟΦΟΡΙΚΗΣ», «ΑΔΑΡΤΕΡΑ ΤΕΧΝΟΛΟΓΙΚΕΣ ΛΥΣΕΙΣ ΒΕΛΤΙΣΤΟΠΟΙΗΣΗΣ ΕΦΑΡΜΟΓΩΝ, ΥΠΟΔΟΜΩΝ ΠΛΗΡΟΦΟΡΙΚΗΣ ΚΑΙ ΤΗΛΕΠΙΚΟΙΝΩΝΙΩΝ Ι.Κ.Ε.» (από κοινού οι «Ελληνικές θυγατρικές<sup>5</sup>»), και ανέθεσε στη δικηγορική εταιρεία «Μ. ΚΟΡΕΛΙΣ & CO LLC» (Αρχ. Μακαρίου III, 1, Μέγαρο Μισή 3, 2ος όροφος, γρ. 211, 1065, Λευκωσία, Κύπρος) (το «Δικηγορικό Γραφείο Κύπρου») τη διενέργεια νομικού ελέγχου επί της κυπριακής εταιρίας με την επωνυμία «PERFORMANCE TECHNOLOGIES (CYPRUS) LTD» (η «Θυγατρική Κύπρου») και από κοινού με τις Ελληνικές Θυγατρικές, οι «Ελεγχόμενες Θυγατρικές»).

Η Δικηγορική Εταιρεία ΠΟΤΑΜΙΤΗΣ ΒΕΚΡΗΣ (Α.Μ.Δ.Σ.Α. 80019), οδός Ομήρου αρ. 11, 10672, Αθήνα, τηλ.: 210 3380000, και οι εταίροι της που απασχολήθηκαν στο Νομικό Έλεγχο, ως φυσικά πρόσωπα, κατά την ημερομηνία της Έκθεσης Νομικού Ελέγχου, με βάση τα εξής κριτήρια, τα οποία περιλαμβάνονται στις κατευθυντήριες γραμμές της ESMA σχετικά με τις πληροφορίες που πρέπει να γνωστοποιούνται στο πλαίσιο του Κανονισμού για το Ενημερωτικό Δελτίο (παράγραφοι 224-226 και 210-217, ESMA 32-382-1138): (α) κυριότητα μετοχών ή και ομολόγων της Εταιρείας, (β) σχέσεις εργασίας ή παροχή οποιασδήποτε αμοιβής από την Εταιρεία, (γ) συμμετοχή σε όργανα/ επιτροπές της Εταιρείας, (δ) σχέσεις με χρηματοπιστωτικά ιδρύματα που συμμετέχουν στην Εισαγωγή, (ε) άμεσο ή έμμεσο οικονομικό συμφέρον εξαρτώμενο από την επιτυχία της Εισαγωγής, και (στ) συμφωνία με τους βασικούς μετόχους της Εταιρείας, δηλώνουν ότι δεν υφίστανται στο πρόσωπό τους (i) ουσιώδη συμφέροντα σε σχέση με την Εταιρεία και τις συνδεόμενες με αυτήν νομικές οντότητες (κατά την έννοια του ΔΛΠ 24), και (ii) συμφέροντα, περιλαμβανομένων των συγκρουόμενων, τα οποία να επηρεάζουν σημαντικά την Εισαγωγή. Χωρίς να θίγεται η παραπάνω δήλωση, σημειώνεται ότι (α) ο Νομικός Ελεγκτής, στο πλαίσιο αναθέσεων από τον Σύμβουλο Εισαγωγής ή/και την Εταιρεία, παρέχει, κατά καιρούς, νομικές υπηρεσίες προς αυτούς, και (β) η αμοιβή για τη διενέργεια του Νομικού Ελέγχου και την υποστήριξη προς τον Σύμβουλο Εισαγωγής

<sup>5</sup> Κατά τον ορισμό του Νομικού Ελεγκτή.



στο πλαίσιο της Εισαγωγής θα καταβληθεί από την Εταιρεία. Αντίστοιχη δήλωση έχει παράσχει και το Δικηγορικό Γραφείο Κύπρου.

Σημειώνεται ότι ο Νομικός Έλεγχος οριοθετήθηκε με βάση συγκεκριμένα ποιοτικά και ποσοτικά κριτήρια και παραμέτρους. Από το Νομικό Έλεγχο που διενεργήθηκε, ο Νομικός Ελεγκτής συνέταξε την από 25.07.2024 έκθεση (εφεξής η «Έκθεση Πορισμάτων Νομικού Ελέγχου»), στην οποία ενσωματώνονται και τα πορίσματα του Δικηγορικού Γραφείου Κύπρου, και η οποία τελεί υπό συγκεκριμένες επιφυλάξεις που αναφέρονται σε αυτήν, στην οποία βεβαίωσε, μεταξύ άλλων, ότι:

- Τα στοιχεία που ζητήθηκαν και ελέγχθηκαν είναι πλήρη και επαρκή για τη διενέργεια του Νομικού Ελέγχου στο πλαίσιο της Εντολής και της σύνταξης του Ενημερωτικού Δελτίου.
- Δεν έχει παραλειφθεί από το Ενημερωτικό Δελτίο ουσιώδες νομικό ζήτημα ή πληροφορία νομικής φύσεως, σύμφωνα με τους νόμους και τους κανόνες που διέπουν τη σύνταξή του, που θα έπρεπε να έχει περιληφθεί σε αυτό, σύμφωνα με τον Κανονισμό (ΕΕ) 2017/1129 του Ευρωπαϊκού Κοινοβουλίου και του Συμβουλίου, της 14ης Ιουνίου 2017 σχετικά με το ενημερωτικό δελτίο, τον κατ' εξουσιοδότηση Κανονισμό (ΕΕ) 2019/980 της Επιτροπής, της 14ης Μαρτίου 2019 και τις εφαρμοστέες διατάξεις του Ν. 4706/2020, όπως ισχύουν.
- Τα στοιχεία του Ενημερωτικού Δελτίου που άπτονται του Νομικού Ελέγχου είναι πλήρη και ακριβή, σύμφωνα με τις διατάξεις του κατ' εξουσιοδότηση Κανονισμού (ΕΕ) 2019/980 της Επιτροπής, της 14ης Μαρτίου 2019, και των εφαρμοστέων διατάξεων του Ν. 4706/2020, όπως ισχύουν.
- Δεν προέκυψε από το Νομικό Έλεγχο γεγονός ή άλλο στοιχείο νομικής φύσης που να εμποδίζει από νομική άποψη την Εισαγωγή.
- Η νομική κατάσταση της Εταιρείας και των Ελεγχόμενων θυγατρικών είναι σύμφωνη με τους νόμους και τους κανονισμούς στους οποίους υπόκεινται, ιδίως όσον αφορά στην ίδρυσή τους και την καταστατική λειτουργία τους.
- Η Εταιρεία έχει υιοθετήσει και συμμορφώνεται με τις προβλεπόμενες από τη νομοθεσία διατάξεις περί εταιρικής διακυβέρνησης, συμπεριλαμβανομένων των διατάξεων των Ν. 4706/2020, Ν. 4548/2018, των συναφών αποφάσεων και εγκυκλίων της Επιτροπής Κεφαλαιαγοράς, όπως ισχύουν, με την έννοια ότι έχει διαμορφώσει την εσωτερική της οργάνωση και στελέχωση και έχει υιοθετήσει τους κανονισμούς, διαδικασίες και πολιτικές που προβλέπονται στο εφαρμοζόμενο νομοθετικό πλαίσιο εταιρικής διακυβέρνησης. Στο πλαίσιο αυτό, η Εταιρεία διαθέτει επαρκή κανονισμό λειτουργίας, με το ελάχιστο περιεχόμενο που προβλέπεται στο άρθρο 14 του Ν.4706/2020, έχει συμμορφωθεί με τις διατάξεις του άρθρου 44 του Ν. 4449/2017 (Επιτροπή Ελέγχου), όπως έχουν τροποποιηθεί και ισχύουν, έχει καταρτίσει κανονισμό λειτουργίας της Επιτροπής Ελέγχου και κανονισμό λειτουργίας της Επιτροπής Αποδοχών και Υποψηφιοτήτων, σύμφωνα με το άρθρο 10 του Ν. 4706/2020 και (όσον αφορά στην Επιτροπή Ελέγχου) το άρθρο 44 του Ν. 4449/2017, ως ισχύουν, και έχει

υιοθετήσει Εσωτερικό Κανονισμό Λειτουργίας της Μονάδας Εσωτερικού Ελέγχου σύμφωνα με το άρθρο 16 παρ. 1 του Ν. 4706/2020.

- Η Εταιρεία και οι Ελεγχόμενες θυγατρικές έχουν συσταθεί νόμιμα και λειτουργούν σύμφωνα με τους ισχύοντες νόμους και κανονισμούς στους οποίους υπόκεινται και το καταστατικό καθεμίας δεν παραβιάζει τις αναγκαστικού δικαίου διατάξεις του νομοθετικού πλαισίου που διέπει τη σύσταση και τη λειτουργία της.
- Το μετοχικό κεφάλαιο της Εταιρείας είναι ολοσχερώς καταβεβλημένο και οι Μετοχές της είναι πλήρως αποπληρωμένες.
- Η Εταιρεία και οι Ελληνικές θυγατρικές δεν τελούν σε κατάσταση πτώχευσης ή υπό αναγκαστική διαχείριση, δεν εκκρεμούν κατά αυτών αίτηση πτώχευσης ή αίτηση διορισμού εκκαθαριστή και δεν έχει ληφθεί οποιαδήποτε απόφαση περί λύσης ή εκκαθάρισής τους. Η θυγατρική Κύπρου δεν τελεί υπό εκκαθάριση και δεν εκκρεμεί κατά αυτής αίτηση διορισμού εκκαθαριστή και δεν έχει ληφθεί οποιαδήποτε απόφαση εκκαθάρισής της.
- Η Εταιρεία και οι Ελληνικές θυγατρικές είναι ασφαλιστικά και φορολογικά ενήμερες, βάσει εν ισχύ πιστοποιητικών ασφαλιστικής και φορολογικής ενημερότητας εκδοθέντων από τις αρμόδιες αρχές. Η θυγατρική Κύπρου είναι ασφαλιστικά και φορολογικά ενήμερη για το υπό εξέταση χρονικό διάστημα.
- Δεν υφίστανται δικαστικές, διοικητικές ή διαιτητικές υποθέσεις στις οποίες εμπλέκεται ο Όμιλος, και έχουν περιέλθει σε γνώση της Εταιρείας, των οποίων ενδεχόμενη αρνητική έκβαση είναι πιθανό να επηρεάσει ουσιαστικά δυσμενώς τη νομική και τη χρηματοοικονομική κατάσταση της Εταιρείας ή/και των Ελεγχόμενων θυγατρικών.
- Οι Μετοχές είναι ελεύθερα διαπραγματεύσιμες και μεταβιβάσιμες. Δεν τέθηκαν υπόψη μας συμφωνίες μετόχων ή άλλοι περιορισμοί που να περιορίζουν την ελεύθερη διαπραγματευσιμότητα και μεταβίβαση των Μετοχών.
- Δεν υφίστανται προνομιούχες μετοχές έκδοσης της Εταιρείας, ιδρυτικοί τίτλοι ή κινητές αξίες μετατρέψιμες σε ή ανταλλάξιμες με μετοχές της Εταιρείας.
- Δεν υπάρχει απόφαση για αύξηση του μετοχικού κεφαλαίου της Εταιρείας που να εκκρεμεί.
- Πέραν των αναφερόμενων στην ενότητα 3.10.8 «Αμοιβές και Οφέλη», δεν υφίστανται συμβάσεις μετόχων της Εταιρείας, συμβάσεις μεταβίβασης μετοχών της Εταιρείας, συμβάσεις επαναγοράς μετοχών Εταιρείας, συμβάσεις περιορισμού του δικαιώματος μεταβίβασης ή επιβάρυνσης μετοχών της Εταιρείας, συμπεριλαμβανομένων τυχόν συμβάσεων που αφορούν δικαιώματα ψήφου, δικαιώματα προτίμησης, δικαιώματα προαίρεσης αγοράς των μετοχών της Εταιρείας, δικαιώματα αγοράς ή πώλησης ή συμφωνίες διανομής κερδών, ή διανομής μερίσματος ή συμφωνία που να προβλέπει ότι το μετοχικό κεφάλαιο της Εταιρείας θα αποτελέσει το αντικείμενο δικαιώματος προαίρεσης.

- Από το Νομικό Έλεγχο δεν προέκυψε στοιχείο νομικής φύσης, το οποίο δύναται να επηρεάσει ουσιωδώς δυσμενώς την οικονομική κατάσταση της Εταιρείας ή/και των Ελεγχόμενων θυγατρικών και δεν αναφέρεται στο Ενημερωτικό Δελτίο.
- Δεν απαιτείται άδεια από το νόμο για τη διεξαγωγή της βασικής δραστηριότητας της Εταιρείας και των Ελεγχόμενων θυγατρικών.

Ο Νομικός Ελεγκτής και το Δικηγορικό Γραφείο Κύπρου δηλώνουν ότι (α) συναινούν περιληφθούν τα πορίσματα και τυχόν παρατηρήσεις της Έκθεσης Πορισμάτων Νομικού Ελέγχου στο Ενημερωτικό Δελτίο, και β) συναινούν το πλήρες κείμενο της από 25.07.2024 Έκθεσης Πορισμάτων Νομικού Ελέγχου (ως παράρτημα στην οποία προσαρτάται και η έκθεση των πορισμάτων του Δικηγορικού Γραφείου Κύπρου) να τεθεί στη διάθεση του επενδυτικού κοινού (βλέπε ενότητα 3.17 «Διαθέσιμα Έγγραφα» του Ενημερωτικού Δελτίου).

Το περιεχόμενο της Έκθεσης Πορισμάτων Νομικού Ελέγχου έχει ληφθεί υπόψη στη σύνταξη του Ενημερωτικού Δελτίου.

### **3.1.2 Πρόσθετες Ελεγκτικές Εργασίες της Ελεγκτικής Εταιρείας ΣΟΛ**

Κατόπιν σχετικής εντολής του Συμβούλου Εισαγωγής, διενεργήθηκαν από την Ορκωτό Ελεγκτή Λογιστή κα Ανδρονίκη Αντωνοπούλου (Α.Μ. ΣΟΕΛ 29071) της ελεγκτικής εταιρείας ΣΟΛ, οι ακόλουθες πρόσθετες ελεγκτικές εργασίες:

- Συντάχθηκε η από 25.07.2024 Έκθεση Ευρημάτων προσυμφωνημένων διαδικασιών (σύμφωνα με το Διεθνές Πρότυπο Συναφών Υπηρεσιών 4400, (Αναθεωρημένο) «Αναθέσεις Προσυμφωνημένων Διαδικασιών») που συνίστανται στην επαλήθευση της ορθής μεταφοράς στο Ενημερωτικό Δελτίο των χρηματοοικονομικών πληροφοριών που παρουσιάζονται στις δημοσιευμένες χρηματοοικονομικές καταστάσεις των χρήσεων 2021, 2022 και 2023 οι οποίες έχουν αναρτηθεί στην ιστοσελίδα της Εταιρείας και έχουν ελεγχθεί από ανεξάρτητο ελεγκτή, προκειμένου να εξασφαλισθεί η ακρίβεια, επικαιρότητα και πληρότητα του περιεχομένου του Ενημερωτικού Δελτίου, με βάση τις καταστάσεις αυτές. Από τη διενέργεια των εν λόγω διαδικασιών από τη ΣΟΛ, όπως περιγράφονται στην εν λόγω έκθεσή της, δεν προέκυψαν ευρήματα.
- Συντάχθηκε η από 25.07.2024 Έκθεση Διασφάλισης ορκωτού ελεγκτή λογιστή για την αξιολόγηση της συμμόρφωσης της Εταιρείας αναφορικά με τις υποχρεώσεις που προβλέπονται στο άρθρο 14 «Κανονισμός Λειτουργίας», στο άρθρο 15 «Οργάνωση και λειτουργία της μονάδας εσωτερικού ελέγχου» και στο άρθρο 16 «Ο ρόλος της μονάδας εσωτερικού ελέγχου», του Νόμου 4706/2020, στο άρθρο 44 «Επιτροπή Ελέγχου» του Ν. 4449/2017 όπως τροποποιήθηκε η παρ. 1 από το άρθρο 74 του Ν. 4706/2020 και ισχύει, και στο άρθρο 4 της Απόφασης 5/204/14.11.2000 του Διοικητικού Συμβουλίου της Επιτροπής Κεφαλαιαγοράς, που διενεργήθηκε σύμφωνα με το Διεθνές Πρότυπο 3000 (Αναθεωρημένο) (Έργα Διασφάλισης πέραν του Ελέγχου ή Επισκόπησης Ιστορικής Οικονομικής

Πληροφόρησης). Με βάση τη διενεργηθείσα εργασία της ΣΟΛ, καθώς και τα τεκμήρια που αποκτήθηκαν, σχετικά με την αξιολόγηση της συμμόρφωσης του συστήματος εσωτερικού ελέγχου της Εταιρείας με τις υποχρεώσεις που απορρέουν από τα άρθρα 14, 15 και 16 του Ν. 4706/2020, το άρθρο 44 του Ν. 4449/2017, και το άρθρο 4 της Απόφασης 5/204/14.11.2000 του Διοικητικού Συμβουλίου της Επιτροπής Κεφαλαιαγοράς, όπως ισχύουν την 25.07.2024, το σύστημα εσωτερικού ελέγχου της Εταιρείας συμμορφώνεται από κάθε ουσιώδη άποψη, με τις υποχρεώσεις που απορρέουν από τα άρθρα 14, 15 και 16 του Ν. 4706/2020, το άρθρο 44 του Ν. 4449/2017, και το άρθρο 4 της Απόφασης 5/204/14.11.2000 του Διοικητικού Συμβουλίου της Επιτροπής Κεφαλαιαγοράς, όπως ισχύουν.

- Συντάχθηκε η από 29.07.2024 Έκθεση Διασφάλισης Ανεξάρτητου Ορκωτού Ελεγκτή-Λογιστή, σύμφωνα με το Διεθνές Πρότυπο 3000 (Αναθεωρημένο) «Αναθέσεις Διασφάλισης πέραν Ελέγχου και Επισκόπησης Ιστορικής Χρηματοοικονομικής Πληροφόρησης», επί της Δήλωσης Επάρκειας Κεφαλαίου Κίνησης της Διοίκησης της Εταιρείας, απόσπασμα της οποίας περιλαμβάνεται στην ενότητα 4.1.1 «Δήλωση για την Επάρκεια Κεφαλαίου Κίνησης». Από τη διενέργεια των εν λόγω διαδικασιών από τη ΣΟΛ, όπως περιγράφονται στην εν λόγω έκθεσή της, προκύπτει ότι η Διοίκηση εύλογα δηλώνει ότι το κεφάλαιο κίνησης της Εταιρείας για τους επόμενους δώδεκα (12) μήνες επαρκεί για να χρηματοδοτήσει τις τρέχουσες δραστηριότητές της.

Οι προαναφερθείσες εκθέσεις της ελεγκτικής εταιρείας ΣΟΛ είναι έγγραφα στη διάθεση του επενδυτικού κοινού, κατόπιν σχετικής συναίνεσης της εν λόγω ελεγκτικής εταιρείας (βλ. ενότητα 3.17 «Διαθέσιμα Έγγραφα» του Ενημερωτικού Δελτίου).

### **3.2 Τακτικοί Ορκωτοί Ελεγκτές**

Οι Ετήσιες Ενοποιημένες Χρηματοοικονομικές Καταστάσεις των χρήσεων 2021, 2022 και 2023 έχουν ελεγχθεί από τον ανεξάρτητο Ορκωτό Ελεγκτή Λογιστή κ. Ηλία Μέτσιο (Α.Μ. Σ.Ο.Ε.Λ. 16391) της ελεγκτικής εταιρείας ΣΟΛ και έχουν εγκριθεί από την τακτική Γενική Συνέλευση της 08.09.2022, 07.06.2023 και 11.06.2024 αντίστοιχα (βλ. ενότητα 3.14 «Χρηματοοικονομικές Πληροφορίες για τα Περιουσιακά Στοιχεία, τις Υποχρεώσεις, τη Χρηματοοικονομική Θέση και τα Αποτελέσματά του Ομίλου»).

Οι εκθέσεις ελέγχου της ΣΟΛ επί των Ετήσιων Ενοποιημένων Χρηματοοικονομικών Καταστάσεων για τις χρήσεις 2021-2023, των οποίων αποτελούν αναπόσπαστο μέρος και θα πρέπει να διαβάζονται συναρτήσκει αυτών, περιλαμβάνονται στην ιστοσελίδα της Εταιρείας στην ηλεκτρονική διεύθυνση [https://www.performance.gr/category/investor relations and financials/](https://www.performance.gr/category/investor%20relations%20and%20financials/).

Ουδείς από τους Ορκωτούς Ελεγκτές-Λογιστές έχει παραιτηθεί ή ανακληθεί από την άσκηση των καθηκόντων του για την περίοδο που καλύπτουν οι ιστορικές χρηματοοικονομικές πληροφορίες (χρήσεις 2021-2023), καθώς και μέχρι την Ημερομηνία του Ενημερωτικού Δελτίου.

### **3.3 Πληροφορίες Σχετικές με την Εταιρεία**

- **Σύσταση – Εισαγωγή στο Χ.Α.**

Η εταιρεία με την επωνυμία «PERFORMANCE TECHNOLOGIES ΑΝΩΝΥΜΟΣ ΕΤΑΙΡΙΑ ΠΛΗΡΟΦΟΡΙΚΗΣ» και διακριτικό τίτλο «PERFORMANCE TECHNOLOGIES Α.Ε.», ιδρύθηκε το 1993 και δραστηριοποιήθηκε αρχικά ως ετερόρρυθμη εταιρεία, μετασχηματίστηκε σε ανώνυμη εταιρεία το 1997 (ΦΕΚ 8200/24.11.1997) και είναι εγγεγραμμένη στο Μητρώο Ανωνύμων Εταιριών της Νομαρχίας Αττικής με αριθμό ΜΑΕ 39337/01ΝΤ/Β/97/217 και στα μητρώα του Εμπορικού και Βιομηχανικού Επιμελητηρίου Αθηνών με αριθμό μητρώου 165639. Για τις σχέσεις της με το εξωτερικό, η επωνυμία και ο διακριτικός τίτλος της Εταιρείας είναι «PERFORMANCE TECHNOLOGIES S.A.».

Ο κωδικός LEI (Legal Entity Identifier) της Εταιρείας είναι 213800WNZ5DCFUMSKM47.

Σύμφωνα με το Καταστατικό της Εταιρείας, η διάρκειά της ορίζεται σε πενήντα (50) έτη από το 1997. Η Εταιρεία συστάθηκε στην Ελλάδα, η έδρα της βρίσκεται στο Δήμο Αθηναίων του Νομού Αττικής επί της οδού Ευρυμέδοντος 4, 10435 Αθήνα, αριθμός τηλεφώνου 210 9947100. Στην εν λόγω διεύθυνση στεγάζονται και τα γραφεία της επί ιδιόκτητου κτιρίου 415 τ.μ., το οποίο αποκτήθηκε τον Δεκέμβριο του 2020.

Στις 17.09.2008, ξεκίνησε η διαπραγμάτευση στην Εναλλακτική Αγορά του Χ.Α. του συνόλου των τότε 3.908.990 κοινών ονομαστικών μετοχών της Εταιρείας, ονομαστικής αξίας €0,30 εκάστη.

- **Ιστοσελίδα**

Ο δικτυακός τόπος της Εταιρείας είναι [www.performance.gr](http://www.performance.gr). Επισημαίνεται ότι οι πληροφορίες στο δικτυακό τόπο της Εταιρείας δεν αποτελούν μέρος του Ενημερωτικού Δελτίου, εκτός εάν οι εν λόγω πληροφορίες είναι ενσωματωμένες στο Ενημερωτικό Δελτίο μέσω παραπομπής (βλ. ενότητα 3.17 «Διαθέσιμα Έγγραφα» του Ενημερωτικού Δελτίου).

- **Νομοθεσία**

Η λειτουργία της Εταιρείας διέπεται από το ελληνικό δίκαιο και η εν γένει λειτουργία της από τις διατάξεις του Ν.4548/2018 για τις ανώνυμες εταιρείες.

- **Σημαντικά Γεγονότα στην Εξέλιξη της Εταιρείας**

Ακολούθως, παρουσιάζονται τα σημαντικότερα γεγονότα από την ίδρυση της Εταιρείας έως την Ημερομηνία του Ενημερωτικού Δελτίου:

Το 1993, ιδρύεται από τον κ. Δημήτριο Παπαντωνίου και την κα Αθηνά Παπαθανασίου ως ετερόρρυθμη εταιρεία «Performance Technologies - Δ. Παπαντωνίου Ε.Ε». Ασχολείται, αρχικώς, με μέσα και συστήματα αποθήκευσης δεδομένων και λογισμικό δικτύωσης. Λίγους μήνες αργότερα, η αρχική ομάδα πλαισιώνεται από τους κ.κ. Γεώργιο Τσουκάλη και Ανδρέα Τσαγκάρη.

Σύντομα, εγκαθιστά στην εταιρεία Pegasus Publishing A.E. ένα από τα πρώτα στην Ελλάδα ανεξάρτητα συστήματα αποθήκευσης δεδομένων, που συνδέεται ταυτόχρονα με τρεις (3) κεντρικούς υπολογιστές IBM/AIX.

Το 1997, μετατράπηκε σε ανώνυμη εταιρεία δυνάμει του υπ' αριθμ. 232/17.10.1997 συμβολαίου της Συμβολαιογράφου Αθηνών Βασιλικής Μιχαήλ Πετροπούλου, η οποία εγκρίθηκε με την με αριθμό 8068/20.11.97 απόφαση Νομάρχη Αθηνών και δημοσιεύτηκε στο υπ' αριθμ. 8200/24.11.1997 ΦΕΚ/Τεύχος Α.Ε. και ΕΠΕ. Η Εταιρεία εστιάστηκε σε προηγμένα συστήματα αποθήκευσης, λογισμικό διαχείρισης συστημάτων αρχείων, λύσεων που εξασφαλίζουν επιχειρηματική συνέχεια κ.λπ., και σύναψε στρατηγική επιχειρηματική συνεργασία με την εταιρεία Veritas Technologies LLC. Η Εταιρεία άρχισε να σχεδιάζει και υλοποιεί προηγμένες για την εποχή λύσεις που αξιοποιούσαν το λογισμικό της Veritas Technologies LLC, και να διεκδικεί επιτυχώς σύνθετα έργα υποδομών πληροφορικής για μεγάλους πελάτες που υλοποιούσαν σύγχρονα κέντρα δεδομένων με δικτύωση αποθηκευτικών μέσων (storage area networks), όπως οι πάροχοι υπηρεσιών διαδικτύου Forthnet, Hellas on Line, Internet Hellas και Otenet, και να αναλάβει έργα για τη δημιουργία αντιγράφων ασφάλειας και ανάκαμψης από καταστροφή μεγάλης κλίμακος και πολυπλοκότητας, για πελάτες όπως ο ΟΤΕ/COSMOTE.

Το 2001, εισφέρθηκαν από τον κάτοχό τους κ. Ανδρέα Τσαγκάρη 10.560 κοινές ονομαστικές μετοχές έκδοσης της κατά το 52% θυγατρικής εταιρείας «Performance Solutions Ανώνυμη Εταιρία Πληροφορικής», προς κάλυψη αύξησης μετοχικού κεφαλαίου της Εταιρείας. Στην αύξηση συμμετείχε, επίσης, ο κ. Χρήστος Σκλαβούνης και η Duratech Ltd. Κατόπιν τούτου, η «Performance Solutions Ανώνυμη Εταιρία Πληροφορικής» κατέστη 100% θυγατρική της Εταιρείας (μετονομάστηκε αργότερα σε Petabyte Solutions A.E.), ενώ οι Ανδρέας Τσαγκάρης, Χρήστος Σκλαβούνης και Duratech Ltd συμμετέχουν έκτοτε στη βασική μετοχική της σύνθεση (βλ. ενότητα 3.12 «Κύριοι Μέτοχοι»). Επίσης, το 2001, η Εταιρεία ήταν η πρώτη ελληνική εταιρεία και από τις πρώτες εταιρείες στην Ευρώπη που σύναψαν επιχειρηματική συνεργασία με την VMware Inc., πρωτοπόρο εταιρεία στην αναδυόμενη τότε αγορά της εικονικοποίησης διακομιστών (server virtualization). Τα επόμενα χρόνια, η Εταιρεία αύξησε σημαντικά την πελατειακή της βάση, σχεδιάζοντας και υλοποιώντας λύσεις που αξιοποιούσαν το λογισμικό της VMware Inc για εικονικοποίηση υποδομών, αποκτώντας

έτσι και σημαντικούς πελάτες στο χρηματοπιστωτικό τομέα που ήταν οι πρώτοι που εφάρμοσαν αυτή την τεχνολογία για παραγωγική χρήση.

Το Δεκέμβριο του 2005, η Εταιρεία άντλησε περίπου €0,9 εκ. μέσω αύξησης μετοχικού κεφαλαίου. Τα επόμενα δύο χρόνια, η Εταιρεία αύξησε σημαντικά τον κύκλο εργασιών της και το πελατολόγιό της, και επέκτεινε την παρουσία της στο εξωτερικό, ιδρύοντας θυγατρικές στην Κύπρο και στη Βουλγαρία.

Το Σεπτέμβριο του 2008, η Εταιρεία εισήγαγε το σύνολο των Μετοχών στην Εναλλακτική Αγορά του Χρηματιστηρίου Αθηνών χωρίς να αντλήσει κεφάλαια, λόγω των δύσκολων συνθηκών που επικρατούσαν στη διεθνή αγορά και σηματοδότησαν την έναρξη πολυετούς ύφεσης στην Ελλάδα.

Το 2009, η Εταιρεία εξαγόρασε και συγχωνεύτηκε με την Bronet Hellas A.E. με απορρόφηση της δεύτερης από την πρώτη. Η Εταιρεία διατήρησε την Bronet Hellas A.E. ως επιχειρηματική μονάδα, και επένδυσε σημαντικούς πόρους και προσπάθεια για να δημιουργήσει προηγμένες υποδομές και υπηρεσίες υπολογιστικού νέφους, καθώς και υπηρεσίες XXaaS. Ήταν από τις πρώτες εταιρείες που διέθεσαν στην ελληνική αγορά τέτοιου είδους υπηρεσίες.

Το 2012, η Εταιρεία διέκοψε όλες τις δραστηριότητες διανομής λογισμικού και, έκτοτε, επικεντρώθηκε αποκλειστικά στη διαμόρφωση και υλοποίηση προηγμένων λύσεων και υπηρεσιών βασισμένων σε εταιρικό λογισμικό που προμηθεύεται από τους κατασκευαστές ή/και τους διανομείς, και τη διάθεσή τους απευθείας στους τελικούς χρήστες (μεγάλες επιχειρήσεις και οργανισμούς).

Το 2017, σύναψε νέες επιχειρηματικές συνεργασίες με την OpenText Corporation / Micro Focus International PLC και την Dynatrace Inc και αύξησε σημαντικά το δυναμικό του τμήματος ESS.

Το 2019, η Εταιρεία επένδυσε πόρους για να αυξήσει το δυναμικό του τμήματος TSS ώστε να μπορεί ανταποκρίνεται καλύτερα στις αυξανόμενες ανάγκες ψηφιακού μετασχηματισμού επιχειρήσεων και οργανισμών, επιταχύνοντας έτσι την κερδοφόρα ανάπτυξη. Την πενταετία 2019 έως 2023, ο κύκλος εργασιών υπερδιπλασιάστηκε (από €25,9 εκ. σε €57,7 εκ., αύξηση 123%), ενώ το EBITDA αυξήθηκε κατά περίπου 167%.

Το 2020, η Εταιρεία επωφελήθηκε από την επιτάχυνση της ψηφιοποίησης στην οικονομία - ανάγκη που έγινε επιτακτική λόγω των μέτρων κατά της πανδημίας όπως η τηλεργασία- και ξεκίνησε να προσφέρει και υπηρεσίες κυβερνοασφάλειας.

Το 2021, η Εταιρεία δημιούργησε και στελέχωσε νέες επιχειρηματικές μονάδες CBU (Cloud Business Unit) και ABU (Analytics Business Unit). Επίσης, οργάνωσε την εκπαιδευτική πρωτοβουλία «Performance Academy», προκειμένου να εκπαιδεύσει δωρεάν νέους απόφοιτους πληροφορικής της τριτοβάθμιας εκπαίδευσης και να τους προσελκύσει επαγγελματικά. Επίσης, ξεκίνησε νέες συνεργασίες με τις εταιρείες ServiceNow Inc. και SAS Institute Inc. Τον Οκτώβριο 2021, αποχώρησε από τη μετοχική σύνθεση το Zaitch Fund, πωλώντας τις μετοχές του σε μικρό αριθμό ιδιωτών και

ειδικών επενδυτών. Το Δεκέμβριο 2021, η Εταιρεία προχώρησε σε αύξηση του μετοχικού κεφαλαίου της, αντλώντας κεφάλαια ύψους περίπου €5 εκ., μέσω ιδιωτικής τοποθέτησης σε ένα μικρό αριθμό ειδικών επενδυτών. Το 2022, η Εταιρεία αύξησε το προσωπικό της κατά 20%. Ξεκίνησε τη λειτουργία νέου τμήματος δημόσιου τομέα. Προχώρησε σε εξαγορά του 60% της Adapters και υπερτετραπλασίασε τις δαπάνες έρευνας σε σχέση με το 2021.

Το 2023, η ανάπτυξη της Εταιρείας συνεχίστηκε με επιταχυνόμενο ρυθμό σε όλους τους τομείς της δραστηριότητάς της, διευρύνθηκε το πελατολόγιο της και ενισχύθηκε περαιτέρω κατά 20% το στελεχιακό δυναμικό της, που έφθασε τα 207 άτομα, εκ των οποίων 84% είναι κάτοχοι πτυχίου τριτοβάθμιας εκπαίδευσης ή και μεταπτυχιακό τίτλο.

Το 2024, η Εταιρεία, στο πλαίσιο ενός συνεχούς προγράμματος εμβάθυνσης της τεχνογνωσίας της στο υπολογιστικό νέφος Azure, απέκτησε το “Kubernetes on Microsoft Azure Specialization”, πιστοποίηση που αποδεικνύει τη γνώση, εκτεταμένη εμπειρία και αποτελεσματικότητα της Εταιρείας στο σχεδιασμό, την υλοποίηση και τη λειτουργία συστοιχιών Kubernetes στο Azure. Επίσης απέκτησε και τρίτη πιστοποίηση ασφάλειας στο Azure Cloud “Identity & Access Management”. Είναι η έβδομη κατά σειρά Microsoft Azure πιστοποίηση που αποκτά η Εταιρεία, που παρέχει καίριες υπηρεσίες στους πελάτες της, στηρίζοντας τις πρωτοβουλίες για τον εκσυγχρονισμό IT υποδομών και των παλαιού τύπου εφαρμογών, με αξιοποίηση του νέφους (“Microsoft Infrastructure & Database Migration to Azure” και “Azure VMware Solution”), τη μετάβασή τους σε σύγχρονες πρακτικές ανάπτυξης λογισμικού (“DevOps with GitHub on Microsoft Azure” και “Kubernetes on Microsoft Azure”) και στη θωράκιση των ψηφιακών πόρων τους σε μία εποχή έξαρσης των κυβερνοεπιθέσεων (“Microsoft Cloud Security”, “Microsoft Threat Protection” και “Identity & Access Management”).

Επίσης, η Performance Technologies απέσπασε, από κοινού με τους πελάτες της Τράπεζα Eurobank A.E., Εθνική Τράπεζα της Ελλάδος A.E. και τη SAS Institute Inc, τρεις σημαντικές διακρίσεις στην εκδήλωση για τα Digital Finance Awards 2024 που έλαβε χώρα στις 22 Φεβρουαρίου 2024, στο ξενοδοχείο Athenaeum InterContinental Athens (<https://www.digitalfinanceawards.gr/#winners>), για λύσεις Διακυβέρνησης Δεδομένων, Ανάλυσης Δεδομένων και Τεχνητής Νοημοσύνης (Data Governance, Analytics & AI), αποδεικνύοντας για μια ακόμη φορά το υψηλό επίπεδο τεχνογνωσίας που διαθέτει στους συγκεκριμένους τομείς.

Τέλος, ανακοίνωσε τη συνεργασία της με την εταιρεία Hellas Sat για το σχεδιασμό, την υλοποίηση και τη λειτουργία δύο εξαιρετικά συγχρόνων δικτυακών υποδομών και υποδομών ιδιωτικού νέφους που στεγάζουν τα ιδεατά συστήματα της Hellas Sat στα data centers της σε Ελλάδα και Κύπρο, επιβεβαιώνοντας τη δέσμευση και των δύο εταιρειών στην τεχνολογική αριστεία και στην καινοτομία και προσφέροντας στην αγορά υπηρεσίες που στηρίζουν την ψηφιακή μετάβαση των επιχειρήσεων σε μια νέα εποχή.



### 3.4 Επισκόπηση Επιχειρηματικής Δραστηριότητας του Ομίλου

Η Performance Technologies προσδιορίζεται στο χώρο της πληροφορικής ως Service Provider και Specialty IT Integrator, είναι δηλαδή μια εταιρεία που μελετά, σχεδιάζει, αναπτύσσει, συντηρεί και διαχειρίζεται υπολογιστικά πληροφοριακά συστήματα και εφαρμογές πληροφορικής και παρέχει προηγμένες υπηρεσίες πληροφορικής που απευθύνονται σε μεσαίες και μεγάλες επιχειρήσεις και οργανισμούς, καθώς και στο δημόσιο τομέα. Ειδικότερα, με τον όρο «Specialty IT Integrator» εννοεί ότι συνθέτει λύσεις που αξιοποιούν συστήματα υλικού και λογισμικού διαφόρων κατασκευαστών, καθώς και υπηρεσίες και εφαρμογές, προκειμένου να συνθέσει μία ολοκληρωμένη λύση και να λειτουργούν με το βέλτιστο τρόπο, ώστε να ικανοποιεί συγκεκριμένες ανάγκες των πελατών της.

Ως Πάροχος Υπηρεσιών (Service Provider) διαμορφώνει και παρέχει διαχειριζόμενες υπηρεσίες (managed services) μέσω πολυετών συμβολαίων, που περιλαμβάνουν τη δημιουργία αντιγράφων ασφαλείας ως υπηρεσία (Backup as a Service), την ανάκαμψη από καταστροφή ως υπηρεσία (Disaster Recovery as a Service), την παρακολούθηση υποδομών και εφαρμογών ως υπηρεσία (Monitoring as a Service) κ.ά. Οι πελάτες που καταναλώνουν αυτές τις υπηρεσίες είναι μεγάλοι βιομηχανικοί όμιλοι, εταιρείες τηλεπικοινωνιών, τράπεζες κ.ά. Επίσης, σχεδιάζει και «κτίζει», με δικά της μέσα και πόρους, cloud services, που εμπεριέχουν χαρακτηριστικά και αξία που δημιουργεί η ίδια με τις γνώσεις και την εμπειρία της.

Οι υπηρεσίες και οι λύσεις του Ομίλου σύμφωνα με τις εξυπηρετούμενες ανάγκες των πελατών είναι οι ακόλουθες:

- Υπηρεσίες και λύσεις που απευθύνονται σε πελάτες που θέλουν να αποκτήσουν προηγμένες υποδομές πληροφορικής με λειτουργικό περιβάλλον που θα στεγάζει τις εφαρμογές τους, ή να αναπτύξουν περαιτέρω, να ανανεώσουν και να εκσυγχρονίσουν τις υφιστάμενες υποδομές τους. Οι λύσεις και υπηρεσίες αυτές (data center solutions and services) μπορούν να αφορούν στο σχεδιασμό, κατασκευή και παράδοση ενός ολοκληρωμένου data center, ή συγκεκριμένα τμήματα αυτού ή κάποια λειτουργικότητα που χρειάζεται ο πελάτης. Στα παραδοτέα μπορούν να περιλαμβάνονται συστήματα (servers, storage, networking), λογισμικό συστημάτων, περιβάλλοντα για ανάπτυξη εφαρμογών (DevOps), λογισμικό ανάπτυξης εφαρμογών με προδιαγραφές ασφαλείας (DevSecOps), λογισμικό εικονικοποίησης, ιδιαίτερες κατηγορίες λογισμικού για υψηλή διαθεσιμότητα δεδομένων και συστημάτων, λογισμικό για κεντρική αποθήκευση μεγάλου όγκου δεδομένων, εξειδικευμένο λογισμικό για κυβερνοασφάλεια κ.α. Επίσης, περιλαμβάνονται υπηρεσίες μηχανικών πληροφορικής που αναλαμβάνουν τη σχεδίαση, εγκατάσταση, παραμετροποίηση και θέση σε λειτουργία, καθώς και υποστήριξης μετά την παράδοση. Στην κατηγορία αυτή ανήκουν και εξειδικευμένες λύσεις υποδομών, όπως αυτές που αφορούν στην εξασφάλιση επιχειρησιακής συνέχειας (business continuity) και ταχείας ανάκαμψης από αστοχία ή καταστροφή (Disaster Recovery), στη δημιουργία αντιγράφων ασφαλείας και επαναφοράς ενός σύνθετου περιβάλλοντος πληροφορικής (backup & restore),

στην εικονικοποίηση των θέσεων εργασίας των χρηστών (VDI) και τη διαχείριση μεγάλου αριθμού τερματικών συσκευών που αξιοποιούνται από τον οργανισμό του πελάτη, στη δημιουργία δικτύων που βασίζονται σε συστήματα λογισμικού (Software Defined Networking) και κέντρων δεδομένων που βασίζονται στο λογισμικό (Software Defined Data Center), καθώς και το σχεδιασμό και δημιουργία Private Cloud που εξυπηρετεί τις ανάγκες του πελάτη.

Οι υποδομές πληροφορικής που παραδίδονται στους πελάτες μπορεί να βρίσκονται σε ιδιόκτητα κέντρα δεδομένων (on premises) ή να φιλοξενούνται σε κέντρα δεδομένων τρίτων παρόχων. Μπορούν να αξιοποιούν υποδομές δημόσιου υπολογιστικού νέφους (public cloud) ή να διαμορφώνονται και να λειτουργούν ως ιδιωτικό υπολογιστικό νέφος (private cloud), ή και σε συνδυασμό των παραπάνω (hybrid cloud). Οι επιχειρήσεις και οργανισμοί υιοθετούν το μοντέλο του cloud, καταναλώνοντας cloud services για να αποκτήσουν υπολογιστική ευελιξία, τη δυνατότητα άμεσης κλιμάκωσης ή συρρίκνωσης των υποδομών ώστε να υποστηρίζονται βέλτιστα οι μεταβαλλόμενες επιχειρησιακές ανάγκες, και να περιορίζονται διαχρονικά οι λειτουργικές δαπάνες και οι επενδύσεις σε πάγια.

Η Εταιρεία πρωτοστάτησε στην προώθηση λύσεων εικονικοποίησης και υπολογιστικού νέφους στην Ελλάδα και την Κύπρο. Είναι από τις πρώτες ευρωπαϊκές εταιρείες που σχεδίασε και υλοποίησε public cloud services, τα οποία διέθεσε επιτυχώς στην αγορά. Σήμερα, αποτελεί έμπιστο συνεργάτη των οργανισμών που δημιουργούν και αξιοποιούν παραγωγικά cloud services. Αναλαμβάνει να δημιουργήσει εικονικά κέντρα δεδομένων για τους πελάτες στο public cloud και τη μετάπτωση των εφαρμογών τους από τις υφιστάμενες υποδομές προς το cloud. Προσφέρει υπηρεσίες όπως αξιολόγηση και μετασχηματισμός των φορτίων για τη μετάπτωσή τους στο cloud, προετοιμασία του cloud περιβάλλοντος των πελατών, παροχή λύσεων για τη δημιουργία ιδιωτικού ή και υβριδικού cloud κ.α. Στο πλαίσιο αυτό, έχει συνάψει επιχειρηματικές συνεργασίες με τους σημαντικότερους παγκοσμίως παρόχους δημόσιου υπολογιστικού νέφους όπως Microsoft, Amazon.com Inc, Google LLC, IBM κ.α. και κατασκευαστές λογισμικού όπως η VMware Inc και η Red Hat Inc.

- Υπηρεσίες και λύσεις για πελάτες που επιθυμούν να αξιοποιούν τα δεδομένα που συλλέγουν από πελάτες τους, ή και από τη λειτουργία τους, ή και «ανοικτά δεδομένα» (δηλαδή αυτά που είναι δημοσίως διαθέσιμα και αξιοποιήσιμα) για τη βελτίωση των δραστηριοτήτων τους την ενίσχυση της «επιχειρηματικής ευφυΐας» τους και για τη λήψη τεκμηριωμένων αποφάσεων. Η Εταιρεία παρέχει τέτοιες υπηρεσίες και λύσεις (Big Data & Business Analytics Services and Solutions) που συχνά παρέχονται μέσω πολυετών συμβολαίων. Στο πλαίσιο αυτό, αναπτύσσεται κώδικας προγραμματισμού ειδικών βάσεων δεδομένων (π.χ. Vertica), στις οποίες αποθηκεύονται τα δεδομένα, χρησιμοποιείται λογισμικό απεικόνισης-παρουσίασης (π.χ. Tableau Software LLC), ή και λογισμικό των κυριότερων κατασκευαστών του χώρου όπως IBM, SAS Institute Inc, αλλά και παρόχων εγγενών εργαλείων νέφους (native cloud tools) όπως

Microsoft, Amazon.com Inc, και Google LLC, προκειμένου να εξαχθούν, να μετασχηματιστούν και να αναλυθούν όλα τα διαθέσιμα δεδομένα και να απεικονισθούν με τέτοιο τρόπο, ώστε να μπορούν να ληφθούν από τον πελάτη τεκμηριωμένες αποφάσεις για αναγκαίες επενδύσεις, για δημιουργία νέων εφαρμογών-υπηρεσιών ή βελτίωση υφιστάμενων εφαρμογών κ.α.

- Υπηρεσίες και λύσεις κυβερνοασφάλειας (Cybersecurity Services and Solutions), για πελάτες οι οποίοι θέλουν να προστατεύσουν τα δεδομένα τους, τα περιουσιακά τους στοιχεία και τη φήμη τους από κακόβουλες επιθέσεις και απειλές. Η Εταιρεία προσφέρει τέτοιες υπηρεσίες μέσω του Κέντρου Λειτουργιών Ασφάλειας (Security Operations Center – SOC) που έχει δημιουργήσει για τη συνεχή και αδιάλειπτη παρακολούθηση των δικτύων και υποδομών των πελατών που συμβάλλονται, ώστε να λαμβάνονται άμεσα μέτρα όταν συμβεί κάποιο «γεγονός» που ενδεχομένως απειλεί την ασφάλεια των υποδομών, των εφαρμογών και των δεδομένων τους.

Ο τομέας της κυβερνοασφάλειας περιλαμβάνει ένα μεγάλο εύρος από εργαλεία, μεθοδολογίες και πρακτικές και είναι ιδιαίτερα ενδιαφέρων για την Εταιρεία, γιατί πρακτικά καλύπτει και επηρεάζει, με αυξανόμενους ρυθμούς, όλες τις υπηρεσίες και δραστηριότητες των πελατών της.

- Υπηρεσίες και λύσεις που παρέχονται σε πελάτες που επιθυμούν να παρακολουθούν τη λειτουργία των υποδομών και των εφαρμογών τους, ιδιαίτερα όσες χρησιμοποιούνται από τους τελικούς χρήστες-πελάτες τους, ώστε να εντοπίζουν αδύναμα σημεία και να μπορούν να λαμβάνουν μέτρα για τη βελτίωση της απόδοσής τους. Η διαφορά που έχουν αυτές οι λύσεις έναντι των παραδοσιακών λύσεων παρακολούθησης υποδομής και εφαρμογών (monitoring) είναι ότι οι πρώτες ακολουθούν μια συνολική, από άκρου εις άκρον προσέγγιση, λαμβάνοντας υπόψη την πραγματική εμπειρία του τελικού χρήστη της εφαρμογής-υπηρεσίας που παρέχεται από τον οργανισμό.

Η Εταιρεία παρέχει τέτοιου είδους λύσεις, είτε ως έργα είτε ως διαχειριζόμενες υπηρεσίες, που βασίζονται σε λογισμικό κατασκευαστών που έχουν ισχυρή θέση σε αυτό το χώρο (όπως Dynatrace Inc, OpenText Corporation κ.α.), καθώς και τις γνώσεις και την εμπειρία των εξειδικευμένων μηχανικών της, που προέρχεται από μεγάλο αριθμό επιτυχημένων υλοποιήσεων σε επιχειρησιακούς πελάτες και οργανισμούς, στον ιδιωτικό και δημόσιο τομέα.

- Λύσεις δημιουργίας ψηφιακών ροών εργασίας (digital workflow solutions) για πελάτες που επιθυμούν την ομογενοποίηση, τον έλεγχο και την αυτοματοποίηση των βασικών επιχειρησιακών εφαρμογών και διαδικασιών στο πλαίσιο του ψηφιακού μετασχηματισμού τους. Στην ενότητα αυτή, εντάσσονται και οι λύσεις IT Service Management & Enterprise Service Management (ITSM & ESM) που στοχεύουν στην τυποποίηση, τον εξορθολογισμό και τη βελτίωση της διαχείρισης και ποιότητας των υπηρεσιών και διαδικασιών ενός οργανισμού, είτε αυτές αφορούν στο τμήμα πληροφορικής είτε σε οποιοδήποτε τμήμα και μονάδα της επιχείρησης.

Η Εταιρεία έχει πολυετή εμπειρία στην παροχή τέτοιων λύσεων, βασισμένη σε πλατφόρμες λογισμικού κατασκευαστών που παγκοσμίως ηγούνται σε αυτό το χώρο (όπως ServiceNow Inc και η OpenText Corporation – Micro Focus International PLC κ.α.), καθώς και τις γνώσεις και την εμπειρία των εξειδικευμένων μηχανικών της, που προέρχεται από μεγάλο αριθμό επιτυχημένων υλοποιήσεων σε επιχειρησιακούς πελάτες και οργανισμούς, στον ιδιωτικό και δημόσιο τομέα.

- Εκπαιδευτικές υπηρεσίες που απευθύνονται σε στελέχη πελατών, ή και άλλους επαγγελματίες πληροφορικής που επιθυμούν να βελτιώσουν τις γνώσεις και να πιστοποιηθούν στη χρήση προηγμένων τεχνολογιών όπως VMware, Red Hat, Veritas Technologies LLC, Microsoft κ.α. Η Εταιρεία παρέχει τις υπηρεσίες αυτές με πιστοποιημένους και έμπειρους εκπαιδευτές, είτε σε ειδικά διαμορφωμένες αίθουσες στις εγκαταστάσεις της είτε με τηλεεκπαίδευση. Επίσης, διαθέτει κέντρο εξετάσεων και πιστοποίησης.

Γενικώς, οι υπηρεσίες και οι λύσεις της Εταιρείας παρέχονται με τους ακόλουθους τρόπους στους πελάτες:

- Υπηρεσίες και λύσεις πληροφορικής που παραδίδονται στα πλαίσια ενός έργου που αναλαμβάνει η Εταιρεία (project). Τα έργα έχουν καθορισμένο αντικείμενο, παραδοτέα, χρονοδιάγραμμα και διάρκεια. Περιλαμβάνουν συγκεκριμένες δραστηριότητες και παρέχονται από εξειδικευμένους μηχανικούς της Εταιρείας που συντονίζονται από τον υπεύθυνο έργου (Project Manager).

Τα έργα αυτά διαφέρουν σε μέγεθος (τεχνικό και οικονομικό αντικείμενο), πολυπλοκότητα και διάρκεια. Η Εταιρεία διαθέτει έμπειρη ομάδα μηχανικών που αναλαμβάνει το ρόλο του υπεύθυνου έργου που εξασφαλίζει ότι όλα τα έργα που αναλαμβάνει, ακόμα και τα πλέον σύνθετα, παραδίδονται έγκαιρα, επιτυγχάνουν τους σκοπούς τους και οι πελάτες μένουν άκρως ικανοποιημένοι από το αποτέλεσμα.

- Υπηρεσίες υποστήριξης υλικού και λογισμικού υποδομών και εφαρμογών πληροφορικής, οι οποίες παρέχονται με τη μορφή συμβολαίων, διάρκειας ενός ή και περισσότερων ετών, τα οποία ανανεώνονται όταν λήγουν και εφόσον οι πελάτες συνεχίζουν να κάνουν χρήση των υπηρεσιών αυτών.

Οι υπηρεσίες υποστήριξης μπορεί να παρέχουν εργασίες για διάγνωση και επίλυση τυχόν προβλημάτων που παρουσιάζονται σε συστήματα ή λογισμικό του πελάτη, επικοινωνία με το τμήμα υποστήριξης του εκάστοτε κατασκευαστή εφόσον χρειάζεται, υποστήριξη μετά την πώληση των λύσεων που έχουν εγκατασταθεί, ανανέωση άδειας χρήσης λογισμικού, εγκατάσταση νέων εκδόσεων του λογισμικού, ή και διορθωτικά προγράμματα (patches) λογισμικού συστημάτων ή και εφαρμογών, αναβαθμίσεις μικροκώδικα του υλικού κ.α.

Όταν συμβάλλεται για την παροχή αυτού του είδους των υπηρεσιών, η Εταιρεία ενδεχομένως μεταπωλεί και υπηρεσίες υποστήριξης των κατασκευαστών του λογισμικού και του υλικού που είναι σε παραγωγική λειτουργία στον πελάτη, φροντίζοντας, όμως, να προσθέτει σε αυτές δικές της ιδιοπαρεχόμενες υπηρεσίες, ιδίως με τη μορφή συμβουλευτικής υποστήριξης σε θέματα της διαχείρισης του περιβάλλοντος του πελάτη, ώστε να αυξάνει την προστιθέμενη αξία αλλά και την κερδοφορία της.

- Διαχειριζόμενες υπηρεσίες (managed services) και υπηρεσίες XXaaS. Αυτές παρέχονται μέσω πολυετών συμβολαίων και βαίνουν συνεχώς αυξανόμενες τα τελευταία χρόνια, αποτελώντας, σήμερα, το μεγαλύτερο μέρος των υπηρεσιών που παρέχονται από το τμήμα TSS (Technology Services & Solutions), ποσοστό περίπου 60%. Με τις εν λόγω υπηρεσίες, η Εταιρεία αναλαμβάνει τη συνολική ευθύνη για την υλοποίηση, λειτουργία και διαχείριση (μιας ή περισσότερων) κρίσιμων υπηρεσιών του πελάτη, όπως για παράδειγμα η υπηρεσία ασφάλειας των υποδομών και εφαρμογών, η υπηρεσία δημιουργίας αντιγράφων ασφάλειας του οργανισμού και της επαναφοράς τους, εφόσον απαιτηθεί (Backup as a Service), η υπηρεσία ανάπτυξης και λειτουργίας της ανάκαμψης από καταστροφή (Disaster Recovery as a Service), η υπηρεσία παρακολούθησης της λειτουργίας εφαρμογών, βάσεων δεδομένων και υποδομών (Monitoring as a Service) κ.α.

Οι διαχειριζόμενες υπηρεσίες μπορεί να περιλαμβάνουν όχι μόνο τη δημιουργία, διαχείριση και υποστήριξη της αντίστοιχης υπηρεσίας αλλά και την ιδιοκτησία της υποδομής (υλικό και λογισμικό) που απαιτείται για να δημιουργηθεί και να λειτουργήσει η υπηρεσία. Οι διαχειριζόμενες υπηρεσίες τιμολογούνται σε περιοδικά διαστήματα π.χ. μηνιαίως και στην αξία της τιμολόγησης αυτής περιλαμβάνονται οι υπηρεσίες της Εταιρείας και η χρήση της υποδομής.

Η Εταιρεία, αξιοποιώντας τις ειδικές γνώσεις και εμπειρία που απέκτησε στους τομείς εξειδίκευσης της, καθώς και τη φήμη και πελατεία της, επεδίωξε και πέτυχε να γίνει πάροχος διαχειριζόμενων υπηρεσιών για μεγάλους οργανισμούς και επιχειρήσεις λόγω του ύψους και της σταθερότητας των σχετικών συμβολαίων, της πολυετούς διάρκειάς τους και της στενής σχέσης που δημιουργούνται με τους πελάτες.

Τα πλεονεκτήματα που παρέχουν στους πελάτες οι λύσεις διαχειριζόμενων υπηρεσιών και XXaaS της Εταιρείας είναι:

- Υψηλή ποιότητα και αξιοπιστία που εγγυάται ένας εξειδικευμένος πάροχος, με SLA που ανταποκρίνεται στις πραγματικές ανάγκες και οικονομικές δυνατότητες του οργανισμού.
- Ευελιξία και επεκτασιμότητα των χαρακτηριστικών της υπηρεσίας, ανάλογα με τις τρέχουσες ανάγκες, καθώς και μείωση των λειτουργικών εξόδων λόγω οικονομίας κλίμακας και χαμηλότερου κοστολογίου που έχει η Εταιρεία, ως εξειδικευμένος πάροχος.

- Προσβασιμότητα και δυνατότητα απομακρυσμένης εργασίας και συνεργασίας μεταξύ του προσωπικού του παρόχου και του πελάτη, πρακτικά από οποιοδήποτε σημείο διαθέτει μια σύνδεση στο διαδίκτυο.
- Λήψη αποφάσεων για τα διάφορα θέματα που αφορούν στον οργανισμό του πελάτη, τεκμηριωμένη με βάση τα πραγματικά δεδομένα του πελάτη και όχι στηριγμένη σε εικασίες και διαίσθηση.
- Ασφάλεια και προστασία των επιχειρήσεων από εσωτερικές και εξωτερικές απειλές και κακόβουλες επιθέσεις που στοχεύουν στην καταστροφή των δεδομένων τους και τελικά των λειτουργιών τους και της φήμης τους.
- Ταχύς εντοπισμός τυχόν προβλημάτων και σημείων αδυναμίας των διαδικασιών ενός οργανισμού, ελαχιστοποίηση του χρόνου μη λειτουργίας υποδομών και εφαρμογών, βελτίωση της απόδοσης και της εμπειρίας των τελικών χρηστών.
- Βελτίωση της αποτελεσματικότητας εργασίας και της συνεργασίας, περιορισμός των λειτουργικών εξόδων, οργάνωση και τυποποίηση των διαδικασιών του οργανισμού μέσω αυτοματοποίησης και επιτάχυνσης του ψηφιακού μετασχηματισμού του.
- Ανταγωνιστικότερη λειτουργία του οργανισμού, καθώς μπορεί να ανταποκρίνεται με μεγαλύτερη ταχύτητα και ευελιξία στις αλλαγές που επιβάλλονται από την αγορά ή και το κανονιστικό πλαίσιο και να προσφέρει καλύτερες υπηρεσίες στους τελικούς πελάτες τους.
- Δυνατότητα να εστιάσει ο πελάτης στις βασικές δεξιότητες, προϊόντα και υπηρεσίες που προσφέρονται και τον διαφοροποιούν από τον ανταγωνισμό, αφήνοντας την ευθύνη για συγκεκριμένες κρίσιμες λειτουργίες και διαδικασίες που είναι κοινές για όλη την αγορά, σε εξωτερικούς ειδικούς.
- Δυνατότητα να μετατραπεί η αρχική δαπάνη που απαιτείται για τη δημιουργία της υπηρεσίας σε προβλέψιμα λειτουργικά κόστη, σε βάθος μιας χρονικής περιόδου αρκετών ετών.
- Διαρκή συμβατότητα και συμμόρφωση με τη νομοθεσία και το κανονιστικό πλαίσιο.

### **Πρωτοβουλίες για ανάπτυξη λύσεων και υπηρεσιών**

Η Εταιρεία προώθησε και προωθεί, τα τελευταία έτη, μια σειρά από υπηρεσίες, οι οποίες της επιτρέπουν να βρίσκεται στην αιχμή της τεχνολογικής επικαιρότητας και να βοηθά, μέσω αυτών, τους πελάτες της, ώστε να επιτύχουν τα πιο αποδοτικά επιχειρηματικά αποτελέσματα. Με χρονολογική σειρά, σημαντικές πρωτοβουλίες και επενδύσεις που σχετίζονται με τεχνολογικά προηγμένες υπηρεσίες που αναπτύχθηκαν και προσφέρονται από την Εταιρεία, έχουν ως ακολούθως:

- Το 2020, δημιούργησε Κέντρο Επιχειρήσεων Ασφάλειας (Security Operations Center – SOC). Με το SOC, η Εταιρεία ικανοποιεί την τάση, που παρουσιάζεται πλέον τόσο στην παγκόσμια όσο και στην τοπική αγορά, για τη διαχείριση της κυβερνοασφάλειας των επιχειρήσεων ως μια υπηρεσία που παρέχεται από εξειδικευμένες εταιρείες, που διαθέτουν τις κατάλληλες υποδομές, διαδικασίες, λύσεις και το τεχνικό προσωπικό για το σκοπό αυτό. Το θέμα της ασφάλειας και της προστασίας από κακόβουλες επιθέσεις διαπερνά, σήμερα, όλες τις δραστηριότητες των επιχειρήσεων και αποτελεί ένα από τα θέματα ζωτικής σημασίας για τη λειτουργία τους. Με την ενεργή είσοδο της Εταιρείας στο τομέα αυτό, με το SOC αλλά και με άλλες λύσεις και υπηρεσίες κυβερνοασφάλειας που προσφέρει, συμπληρώνει τις υπηρεσίες και τις λύσεις της και ικανοποιεί μια κρίσιμη ανάγκη των πελατών της.
- Το 2021, η Εταιρεία δημιούργησε την επιχειρηματική μονάδα Cloud Business Unit (CBU) και προσέλαβε έμπειρα στελέχη, μηχανικούς από την ελληνική αγορά πληροφορικής, για τη διοίκησή της. Ο σκοπός του CBU είναι να προσφέρει υπηρεσίες και λύσεις που βοηθούν τους πελάτες να υιοθετήσουν και να αξιοποιήσουν την παγκόσμια τάση του υπολογιστικού νέφους (cloud) και να επιτύχουν τη μετάβασή τους σε αυτό, με τρόπο ασφαλή και αποτελεσματικό. Από τη δημιουργία της μέχρι σήμερα, το CBU της Performance Technologies έχει καταφέρει να αποτελεί ένα από τους πλέον αξιόπιστους συνομιλητές και συνεργάτες των παρόχων υπολογιστικού νέφους (Microsoft, Amazon.com Inc, Google LLC, IBM). Έχει αναλάβει και εκτελέσει με επιτυχία έργα μετάβασης στο νέφος για μεγάλους πελάτες (οργανισμούς τηλεπικοινωνιών, τράπεζες και μεγάλους πελάτες του ιδιωτικού τομέα) και έχει επιτύχει να αποκτήσει μερικές από τις πλέον απαιτητικές πιστοποιήσεις τεχνολογιών υπολογιστικού νέφους, κατασκευαστών όπως η Microsoft, που τη διαφοροποιούν από τον ανταγωνισμό και την κατατάσσουν στους σημαντικούς συνεργάτες της. Η Εταιρεία θεωρεί ότι οι λύσεις και υπηρεσίες που προωθούνται από το CBU θα αποτελέσουν μελλοντικά έναν από τους κύριους τροφοδότες εσόδων της.

Επίσης, το 2021, η Εταιρεία προέβη στην ενδυνάμωση του τμήματος ESS, με τη σημαντική προσθήκη - στελέχωση σε ανθρώπινο δυναμικό, προκειμένου να δραστηριοποιηθεί εντονότερα στο χώρο των Big Data Analytics και να μετασχηματίσει την ομάδα που παρείχε αυτές τις υπηρεσίες σε επιχειρηματική μονάδα Analytics Business Unit (ABU). Η ABU προσφέρει υπηρεσίες και λύσεις που επιτρέπουν στους πελάτες να αξιοποιήσουν τα δεδομένα που διαθέτουν σε διάφορες μορφές, προκειμένου να είναι σε θέση να λαμβάνουν τεκμηριωμένες επιχειρηματικές αποφάσεις.

Οι περιοχές των AI και Big data analytics έχουν και θα συνεχίσουν να έχουν σημαντική ανάπτυξη και η Εταιρεία θέλει να είναι τοποθετημένη προνομιακά σε σχέση με αυτές. Ήδη, προσφέρει τέτοιου τύπου λύσεις και υπηρεσίες σε μεγάλες τράπεζες και άλλους οργανισμούς ιδιωτικού και δημόσιου τομέα. Έχει συνάψει συνεργασίες με τις μεγαλύτερες παγκοσμίως κατασκευάστριες

εταιρείες λογισμικού του χώρου, όπως είναι η SAS Institute Inc και η IBM, και επίσης αξιοποιεί εργαλεία λογισμικού που παρέχονται στο περιβάλλον cloud, όπως της Microsoft, Azure και Amazon com Inc.

- Το 2022, δημιούργησε και στελέχωσε ένα τμήμα που ασχολείται με τα έργα του δημοσίου στην Ελλάδα και τα ευρωπαϊκά προγράμματα. Μέχρι και τη χρήση του 2021, η Εταιρεία είχε περιορισμένη εμπλοκή με το δημόσιο, το οποίο συνεισέφερε λιγότερο από 5% στα συνολικά της έσοδα (βλ. ενότητα 3.14.2.1 «Ενοποιημένη Κατάσταση Συνολικού Εισοδήματος Ομίλου»). Όμως, περιοχές όπως το Εθνικό Σχέδιο Ανάκαμψης και Ανθεκτικότητας, τα προγράμματα ΕΣΠΑ, τα προγράμματα του Horizon Europe (πρόγραμμα χρηματοδότησης της έρευνας καινοτομίας της Ευρωπαϊκής Ένωσης) και μια πληθώρα από άλλα ευρωπαϊκά προγράμματα δημιουργούν σημαντικές ευκαιρίες, τις οποίες η Εταιρεία διαθέτει τη γνώση και την εμπειρία για να εκμεταλλευθεί. Το εν λόγω τμήμα έχει κερδίσει τους πρώτους διαγωνισμούς στο δημόσιο, καθώς και συμμετοχή στο έργο TRACY του οποίου είναι και ο συντονιστής.
- Τέλος, η Εταιρεία προσβλέπει στρατηγικά στον τομέα των διαχειριζόμενων υπηρεσιών που παρέχονται από το τμήμα TSS. Έχοντας αναλάβει μερικά από τα μεγαλύτερα έργα της ελληνικής αγοράς για “IT as a Service” (Backup as a Services, Disaster Recovery as a Service, IT as a Service κ.α.), στοχεύει να διευρύνει το πελατολόγιό της, να αναπτύξει περισσότερο τον τομέα αυτόν διαμορφώνοντας υπηρεσίες που καλύπτουν και άλλες βασικές ανάγκες των πελατών της, καθιστώντας τον ένα από τους βασικούς πυλώνες της δραστηριότητάς της.

### **Περιβαλλοντική Διαχείριση**

Η Εταιρεία έχει υιοθετήσει και εφαρμόζει πολιτική προστασίας του περιβάλλοντος, η οποία διέπει το σύνολο της δραστηριότητάς της. Ο Υπεύθυνος Περιβαλλοντικής Διαχείρισης έχει τη δικαιοδοσία και ευθύνη για την εφαρμογή του συστήματος περιβαλλοντικής διαχείρισης που έχει πιστοποιηθεί από τον Ιούλιο 2023, σύμφωνα με το EN ISO14001:2015. Στο πλαίσιο αυτό, αναφέρει στη Διοίκηση σχετικά με την επίδοση του ISO συστήματος, περιλαμβανομένων και εισηγήσεων βελτίωσής του. Η εν λόγω πολιτική επισκοπείται, επικαιροποιείται και βελτιώνεται σε ετήσια βάση, σύμφωνα με τις αποφάσεις της Διοίκησης.

Επίσης, η Εταιρεία παρακολουθεί συστηματικά, εφαρμόζει και συμμορφώνεται με τη σχετική ελληνική και κοινοτική νομοθεσία για το περιβάλλον, καθώς και τις λοιπές απαιτήσεις που αφορούν τις δραστηριότητές της.

#### **3.4.1 Εξάρτηση της Εταιρείας από Άδειες Εκμετάλλευσης**

Η Διοίκηση της Εταιρείας δηλώνει ότι, κατά την Ημερομηνία του Ενημερωτικού Δελτίου, η Εταιρεία δεν έχει εξάρτηση από διπλώματα ευρεσιτεχνίας ή άδειες εκμετάλλευσης, από βιομηχανικές,



εμπορικές ή χρηματοοικονομικές συμβάσεις ή από νέες μεθόδους μεταποίησης η ύπαρξη των οποίων θα επηρέαζε τις επιχειρηματικές δραστηριότητες ή την κερδοφορία της.

### 3.4.2 Κατανομή Εσόδων ανά Λειτουργικό Τομέα και Γεωγραφική Κατανομή

Η κατανομή των συνολικών εσόδων ανά δραστηριότητα, όπως αυτές περιγράφονται στην ενότητα 3.4 «Επισκόπηση Επιχειρηματικής Δραστηριότητας», για τα έτη 2021, 2022 και 2023 εμφανίζεται στον παρακάτω πίνακα:

Πωλήσεις Ομίλου ανά Δραστηριότητα						
Τομέας δραστηριότητας (ποσά σε χιλ. €)	01.01- 31.12.2023	%	01.01- 31.12.2022	%	01.01- 31.12.2021	%
Υποδομές πληροφοριακών συστημάτων (εξοπλισμός και υπηρεσίες υποστήριξης και εγκατάστασης)	22.900	39,67%	14.936	35,64%	12.648	33,25%
Λογισμικό συστημάτων/υποδομών και λογισμικό εφαρμογών (λογισμικό και υπηρεσίες εγκατάστασης και υποστήριξης)	22.851	39,59%	17.817	41,51%	18.637	48,99%
Υπηρεσίες πληροφορικής (έργα πληροφορικής, υποστήριξη και παραμετροποίηση, εξωτερική ανάθεση δραστηριοτήτων, υπηρεσίες στους τομείς των υποδομών, υπολογιστικού νέφους, παρακολούθησης υποδομών και εφαρμογών, ανάλυσης δεδομένων, ασφάλειας και διαχείρισης υπηρεσίας, διαχείριση έργων)	11,727	20,32%	8.877	21,18%	6.480	17,03%
Εκπαιδευτικές υπηρεσίες	244	0,42%	283	0,67%	280	0,73%
<b>Σύνολο</b>	<b>57.722</b>	<b>100,00%</b>	<b>41.913</b>	<b>100,00%</b>	<b>38.045</b>	<b>100,00%</b>

Τυχόν αποκλίσεις στα σύνολα από το άθροισμα των επιμέρους μεγεθών οφείλονται σε στρογγυλοποιήσεις.

Πηγή: Στοιχεία από Εταιρεία μη ελεγμένα από ορκωτό ελεγκτή λογιστή.

Από τον παραπάνω πίνακα προκύπτει ότι το 43,1% περίπου των συνολικών εσόδων του Ομίλου, στην τριετία 2021-2023, προέρχεται από την πώληση λογισμικού (και των σχετικών υπηρεσιών εγκατάστασης και υποστήριξης), το 36,7% περίπου από πώληση πληροφοριακών συστημάτων (εξοπλισμός και υπηρεσίες υποστήριξης και εγκατάστασης), 19,7% από πώληση υπηρεσιών πληροφορικής και το 0,6% από εκπαιδευτικές υπηρεσίες.

Ο Όμιλος δραστηριοποιείται κυρίως στην Ελλάδα, απ' όπου προέρχεται ο κύριος όγκος των εσόδων του. Επίσης, ο Όμιλος δραστηριοποιείται στις αγορές της Κύπρου και της Βουλγαρίας μέσω των εκεί θυγατρικών του. Με κέντρο αυτές τις θυγατρικές, υλοποιεί και έργα σε άλλες χώρες όπως ενδεικτικά σε Μεγάλη Βρετανία, Λουξεμβούργο και Ιρλανδία, με αποτέλεσμα το 2023 ο Όμιλος να έχει πελάτες σε 21 χώρες. Στον παρακάτω πίνακα, αναλύονται οι πωλήσεις ανά γεωγραφική περιοχή.

Πωλήσεις Ομίλου ανά Γεωγραφική Αγορά						
(ποσά σε χιλ. €)	01.01-31.12.2023	%	01.01-31.12.2022	%	01.01-31.12.2021	%
Ελλάδα	52.402	90,78%	37.993	90,65%	35.182	92,47%
Άλλες χώρες Ευρωπαϊκής Ένωσης	4.988	8,64%	3.603	8,60%	2.600	6,83%
Τρίτες Χώρες	332	0,58%	317	0,76%	264	0,69%
<b>Σύνολο</b>	<b>57.722</b>	<b>100,00%</b>	<b>41.913</b>	<b>100,00%</b>	<b>38.045</b>	<b>100,00%</b>

Τυχόν αποκλίσεις στα σύνολα από το άθροισμα των επιμέρους μεγεθών οφείλονται σε στρογγυλοποιήσεις.

Πηγή: Στοιχεία από Εταιρεία μη ελεγμένα από ορκωτό ελεγκτή λογιστή.

Για την πληροφόρηση της ενότητας 3.4.2 «Κατανομή Εσόδων ανά Λειτουργικό Τομέα και Γεωγραφική Κατανομή» έχουν διενεργηθεί προσυμφωνημένες διαδικασίες από την ΣΟΛ, σύμφωνα με το Διεθνές Πρότυπο Συναφών Υπηρεσιών 4400, όπως περιγράφονται στην από 25.07.2024 έκθεση προσυμφωνημένων διαδικασιών.

### 3.4.3 Επιχειρηματική Στρατηγική και Στόχοι της Εταιρείας

Βασική επιχειρηματική στρατηγική της Εταιρείας είναι να αναπτύσσει, να εξελίσσει και να προωθεί στην αγορά λύσεις πληροφορικής και προηγμένες υπηρεσίες που εξυπηρετούν καίριες ανάγκες οργανισμών και μεγάλων επιχειρήσεων. Η ανάπτυξη και διάθεση ιδίων προϊόντων-υπηρεσιών, και η υψηλή εξειδίκευσή της επιτρέπουν τη διαφοροποίησή της από τον ανταγωνισμό και την επιδίωξη υψηλών ποσοστών κερδοφορίας. Το όραμα της Εταιρείας είναι να συνεχίσει να αποτελεί έναν σημαντικό Specialist IT Integrator και Service Provider, προσφέροντας πρωτοποριακές, καινοτόμες και βιώσιμες λύσεις και υπηρεσίες στους πελάτες της, καθοδηγώντας τους στο να μεταμορφώσουν ψηφιακά τον οργανισμό τους.

Συγκεκριμένα, οι στόχοι της Εταιρείας είναι οι ακόλουθοι:

- Να μεγαλώσει το μερίδιό της στην αγορά πληροφορικής, αυξάνοντας τη διείσδυσή της στους υφιστάμενους πελάτες, προσφέροντας λύσεις και υπηρεσίες σε νέους τεχνολογικούς τομείς που καλύπτουν πρόσθετες ανάγκες και παράλληλα να διευρύνει το πελατολόγιό της τόσο από οργανισμούς του ιδιωτικού τομέα όσο και από το δημόσιο.
- Να είναι πρωτοπόρος στις περιοχές που δραστηριοποιείται, προσφέροντας σύγχρονες, καινοτόμες λύσεις και υπηρεσίες που ικανοποιούν τους πελάτες της και δίνουν πλεονέκτημα απέναντι στον ανταγωνισμό.
- Να διατηρεί ένα εταιρικό περιβάλλον που θα εξασφαλίζει την ικανοποίηση των ανθρώπων της και θα προσελκύει στην Εταιρεία νέα talenta.

Για την επίτευξη των παραπάνω στόχων, η Εταιρεία έχει τις εξής στρατηγικές:

- Να εντείνει τις προωθητικές ενέργειες για να αυξήσει το πελατολόγιο της για υπηρεσίες XXaaS και διαχειριζόμενες υπηρεσίες (managed services), αξιοποιώντας την ισχυρή θέση που έχει αποκτήσει ως πάροχος τέτοιων υπηρεσιών σε μεγάλες επιχειρήσεις και οργανισμούς.

- Να διεκδικήσει, είτε ως ανάδοχος είτε σε συνεργασία με άλλες εταιρείες, την εμπλοκή της σε περισσότερα έργα του δημοσίου με αντικείμενο σε τεχνολογικούς τομείς όπου διαθέτει ισχυρό ανταγωνιστικό πλεονέκτημα και μπορεί να παρέχει υψηλή προστιθέμενη αξία.
- Να αναπτύξει νέα προηγμένα προϊόντα, υπηρεσίες και λύσεις για τη διεθνή αγορά, αξιοποιώντας συνεργασίες με ευρωπαϊκούς φορείς και χρηματοδότηση που παρέχονται από ευρωπαϊκά προγράμματα (όπως το έργο TRACY).
- Να αυξήσει περαιτέρω τα έσοδα από υπηρεσίες και λύσεις υπολογιστικού νέφους, αξιοποιώντας την ισχυρή θέση που έχει στην αγορά και τη φήμη της, την τεχνική δυνατότητα που έχει να εκτελεί απαιτητικά έργα μετάβασης στο cloud, και τις επιχειρηματικές συνεργασίες της με τους μεγαλύτερους παγκοσμίως παρόχους υπηρεσιών δημόσιου υπολογιστικού νέφους.
- Να ενισχύσει περαιτέρω το έμπυχο δυναμικό που απασχολείται με την ανάπτυξη και παροχή λύσεων και υπηρεσιών σε τομείς της πληροφορικής που εκτιμά ότι θα υπάρχει αυξανόμενη ζήτηση (πχ. κυβερνοασφάλεια, διαχειριζόμενες υπηρεσίες, υπηρεσίες υπολογιστικού νέφους κ.α.), μέσω οργανικής ανάπτυξης (προσλήψεων) ή/και εξαγορών.
- Να διαμορφώσει ένα αποδοτικό και αποτελεσματικό μοντέλο παροχής τυποποιημένων προϊόντων-υπηρεσιών που απευθύνονται σε μεσαίες και μικρότερου μεγέθους επιχειρήσεις.
- Να διαφυλάξει την εταιρική της κουλτούρα, καθώς αυξάνεται το ανθρώπινο δυναμικό της και γίνεται πόλος έλξης νέων επιστημόνων, ενώ συνεχίζει να αποτελεί έναν οργανισμό που εξελίσσεται και εκπαιδεύεται συνέχεια, προσαρμόζεται γρήγορα στις αλλαγές και αναζητά διαρκώς νέες ευκαιρίες.

### 3.4.4 Επενδύσεις

#### 3.4.4.1 Επενδύσεις Χρήσεων 2021-2023

Στον ακόλουθο πίνακα παρουσιάζονται οι επενδύσεις σε πάγια στοιχεία που πραγματοποίησε ο Όμιλος στις χρήσεις 2021-2023.

Επενδύσεις			
(ποσά σε χιλ. €)	2021	2022	2023
<b>A. Ενσώματες Ακίνητοποιήσεις</b>			
Οικόπεδα	-	-	-
Κτήρια	35,14	74,53	49,35
Μηχανήματα	1,42	0,20	17,93
Μεταφορικά μέσα	-	-	-
Έπιπλα και Λοιπός Εξοπλισμός	185,26	452,14	330,80
<b>Σύνολο Ενσωμάτων Ακίνητοποιήσεων (A)</b>	<b>221,82</b>	<b>526,87</b>	<b>398,08</b>
<b>B. Ασώματες Ακίνητοποιήσεις</b>			
Άυλα περιουσιακά στοιχεία	72,34	156,82	148,32
<b>Σύνολο Ασωμάτων Ακίνητοποιήσεων (B)</b>	<b>72,34</b>	<b>156,82</b>	<b>148,32</b>
<b>Σύνολο (A+B)</b>	<b>294,16</b>	<b>683,70</b>	<b>546,40</b>

\* Τυχόν αποκλίσεις στα σύνολα από το άθροισμα των επιμέρους μεγεθών οφείλονται σε στρογγυλοποιήσεις.

Πηγή: Ετήσιες Ενοποιημένες Χρηματοοικονομικές Καταστάσεις για τις χρήσεις 2021-2023, οι οποίες έχουν ελεγχθεί από Ορκωτούς Ελεγκτές Λογιστές. Τα στοιχεία της χρήσης 2022 προκύπτουν από τα συγκριτικά στοιχεία της χρήσης 2023.

Οι επενδύσεις του Ομίλου σε πάγια στοιχεία ενεργητικού, κατά την τριετία 2021-2023, ανήλθαν συνολικά στο ποσό των €1.524,26 χιλ., εκ των οποίων το 75,2% αφορούσε επενδύσεις σε ενσώματες ακινητοποιήσεις και το 24,8% σε άυλα στοιχεία, συγκεκριμένα για απόκτηση αδειών χρήσης λογισμικού που αξιοποιούνται στην παραγωγική διαδικασία (όπως π.χ. XXaaS και managed services). Οι επενδύσεις σε ακίνητα αφορούν σε προσθήκες και βελτιώσεις στο υφιστάμενο ιδιόκτητο ακίνητο. Οι ως άνω επενδύσεις του Ομίλου έχουν χρηματοδοτηθεί με μακροπρόθεσμο δανεισμό.

Ακόμη, τον Σεπτέμβριο 2022, η Εταιρεία προχώρησε στην εξαγορά του 60% του εταιρικού κεφαλαίου της ADAPTERA ΤΕΧΝΟΛΟΓΙΚΕΣ ΛΥΣΕΙΣ ΒΕΛΤΙΣΤΟΠΟΙΗΣΗΣ ΕΦΑΡΜΟΓΩΝ, ΥΠΟΔΟΜΩΝ ΠΛΗΡΟΦΟΡΙΚΗΣ ΚΑΙ ΤΗΛΕΠΙΚΟΙΝΩΝΙΩΝ ΜΟΝΟΠΡΟΣΩΠΗ Ι.Κ.Ε., με διακριτικό τίτλο ADAPTERA Ι.Κ.Ε. και έδρα την Ελλάδα, έναντι τιμήματος €1,8 εκ. το οποίο χρηματοδοτήθηκε από ίδια κεφάλαια. Σημειώνεται ότι η Adaptera δραστηριοποιείται σε χώρο της πληροφορικής που προσφέρει συμπληρωματικότητα στην Εταιρεία, ισχυροποιώντας περαιτέρω τη θέση της έναντι του ανταγωνισμού, ενώ ο ιδρυτής της κ. Στέφανος Αναστασίου, μη συνδεδεμένο πρόσωπο, υπό την έννοια του ΔΛΠ 24, με την Εταιρεία και τα διοικητικά, διαχειριστικά και εποπτικά όργανα και τα ανώτερα διοικητικά στελέχη της, παραμένει εταίρος κατά 40% και διαχειριστής αυτής.

Η Διοίκηση της Εταιρείας δηλώνει ότι, από την 01.01.2024 έως και την Ημερομηνία του Ενημερωτικού Δελτίου, δεν έχουν ολοκληρωθεί σημαντικές επενδύσεις.

Για την πληροφόρηση της παρούσας ενότητας έχουν διενεργηθεί προσυμφωνημένες διαδικασίες από την ελεγκτική εταιρεία ΣΟΛ, σύμφωνα με το Διεθνές Πρότυπο Συναφών Υπηρεσιών 4400 (Αναθεωρημένο), όπως περιγράφονται στην από 25.07.2024 έκθεση προσυμφωνημένων διαδικασιών. Συγκεκριμένα, διενεργήθηκαν προσυμφωνημένες διαδικασίες για την επαλήθευση των σημαντικότερων επενδύσεων, ήτοι επενδύσεις που υπερβαίνουν το ποσό των €720.000 εκάστη.

#### **3.4.4.2 Τρέχουσες και Σκοπούμενες Επενδύσεις**

Σύμφωνα με δήλωση της Εταιρείας, από 01.01.2024 έως την Ημερομηνία του Ενημερωτικού Δελτίου, δεν υπάρχουν σημαντικές επενδύσεις που να βρίσκονται στο στάδιο της υλοποίησης ή για τις οποίες να έχουν αναληφθεί ισχυρές δεσμεύσεις.

Επίσης, σύμφωνα με δήλωση της Εταιρείας, δεν υπάρχουν κοινοπραξίες ή επιχειρήσεις στο κεφάλαιο των οποίων η Εταιρεία ή/και οι θυγατρικές κατέχουν συμμετοχή, η οποία ενδέχεται να έχει σημαντική επίπτωση στην εκτίμηση των περιουσιακών στοιχείων, των υποχρεώσεων, της χρηματοοικονομικής θέσης ή των αποτελεσμάτων της Εταιρείας ή/και του Ομίλου.

#### **3.5 Ασφαλιστική Πολιτική**

Η Εταιρεία διαθέτει ασφαλιστική κάλυψη πυρός, κλοπής, σεισμού και λοιπών συναφών κινδύνων για το ακίνητο στο οποίο στεγάζονται τα γραφεία της επί της οδού Ευρυμέδοντος 4 στον Κεραμεικό, καθώς και ασφαλιστική κάλυψη κατά παντός κινδύνου για τον ηλεκτρονικό εξοπλισμό της. Επιπλέον,

η Εταιρεία διαθέτει ασφαλιστική κάλυψη αστικής ευθύνης έναντι τρίτων (εξαιρουμένων ωστόσο των κινδύνων λόγω κυβερνοεπιθέσεων), ασφαλιστική κάλυψη επαγγελματικής ευθύνης για τις δραστηριότητές της, καθώς και ασφάλιση ευθύνης διευθυντών και στελεχών διοίκησης (ασφάλιση D&O).

Ακολούθως, παρατίθενται πληροφορίες για τα εν λόγω ασφαλιστήρια συμβόλαια:

Ονομασία/Είδος Ασφάλισης	Περιγραφή Καλύψεων Σύμβασης	Αντασφαλιστής
Περιουσίας	Κλάδου πυρός, κλοπής, σεισμού και λοιπών συναφών κινδύνων, πτώσης κεραυνού, ευρείας έκρηξης, πλημμύρας κ.α. για το ακίνητο στο οποίο στεγάζονται τα γραφεία της επί της οδού Ευρυμέδοντος 4 στον Κεραμεικό,	Ανώνυμη Ελληνική Εταιρία Γενικών Ασφαλειών «Η ΕΘΝΙΚΗ»
Περιουσίας	Παντός κινδύνου ηλεκτρονικού εξοπλισμού της Εταιρείας	Ανώνυμη Ελληνική Εταιρία Γενικών Ασφαλειών «Η ΕΘΝΙΚΗ»
Επαγγελματικής Ευθύνης	Χρηματικών απωλειών λόγω επαγγελματικής αποζημίωσης, αποτυχίας τεχνολογικών προϊόντων, παραβίασης δικαιωμάτων διανοητικής ιδιοκτησίας, δυσφήμισης κ.α.	AIG Europe S.A. (Υποκατάστημα Ελλάδας)
Περιουσίας / Ευθύνης Διευθυντών & Στελεχών	Ευθύνη στελεχών διοίκησης, έξοδα υπεράσπισης στελεχών, αποζημίωση εταιρίας, ευθύνη εργατικής πρακτικής στελεχών, έξοδα έρευνας, κάλυψη εταιρίας για κινητές αξίες, επείγοντα έξοδα υπεράσπισης, ισόβια προστασία απερχόμενων στελεχών κ.α.	AIG Europe S.A. (Υποκατάστημα Ελλάδας)
Γενικής Αστικής Ευθύνης	Αστικής ευθύνης προς τρίτους και εργοδοτικής ευθύνης για σωματικές βλάβες και για υλικές ζημιές	Ανώνυμη Ελληνική Εταιρία Γενικών Ασφαλειών «Η ΕΘΝΙΚΗ»

Πέραν των ανωτέρω, η Εταιρεία διατηρεί εν ισχύ επί μέρους ασφαλιστήρια για την ασφάλιση συγκεκριμένων έργων με βάση τις συμβατικές υποχρεώσεις που αναλαμβάνει έναντι των πελατών της.

### 3.6 Οργανωτική Δομή

Σύμφωνα με δήλωση της Εταιρείας, η τελευταία δεν συμμετέχει σε επιχειρήσεις, κοινοπραξίες ή σε άλλη εταιρεία οποιασδήποτε μορφής, πλην των όσων παρατίθενται στον κατωτέρω πίνακα, στον οποίο παρουσιάζονται οι άμεσες και οι έμμεσες συμμετοχές της Εταιρείας ως αυτές είχαν την 31.12.2021, την 31.12.2022 και την 31.12.2023.

		31.12.2021	31.12.2022	31.12.2023	
--	--	------------	------------	------------	--

Εταιρεία	Χώρα Σύστασης	% Συμμετοχής	% Συμμετοχής	% Συμμετοχής	Μέθοδος Ενοποίησης
PERFORMANCE TECHNOLOGIES A.E.	Ελλάδα	Μητρική			
PETABYTE SOLUTIONS A.E.	Ελλάδα	100,00% (Άμεση)	100,00% (Άμεση)	100,00% (Άμεση)	Ολική
ALFAVAD A.E.	Ελλάδα	100,00% (Άμεση)	100,00% (Άμεση)	100,00% (Άμεση)	Ολική
PERFORMANCE TECHNOLOGIES (CYPRUS) LIMITED	Κύπρος	100,00% (Άμεση)	100,00% (Άμεση)	100,00% (Άμεση)	Ολική
PERFORMANCE TECHNOLOGIES BG AD	Βουλγαρία	100,00% (Έμμεση)	100,00% (Έμμεση)	100,00% (Έμμεση)	Ολική
ADAPTERA IKE	Ελλάδα	-	60,00% (Άμεση)	60,00% (Άμεση)	Ολική
ADAPTERA CYPRUS LTD	Κύπρος	-	60,00% (Έμμεση)	60,00% (Έμμεση)	Ολική

Πηγή: Ετήσιες Ενοποιημένες Χρηματοοικονομικές Καταστάσεις για τις χρήσεις 2021-2023, οι οποίες έχουν ελεγχθεί από Ορκωτούς Ελεγκτές Λογιστές. Τα στοιχεία της χρήσης 2022 προκύπτουν από τα συγκριτικά στοιχεία της χρήσης 2023 2022.

Η εταιρεία Performance Technologies BG AD είναι 100% θυγατρική της εταιρείας Performance Technologies (Cyprus) Ltd, η οποία είναι 100% θυγατρική της Εταιρείας.

Η συμμετοχή στην Adaptera αποκτήθηκε την 02.09.2022 και από τις οικονομικές καταστάσεις του Ομίλου της χρήσης 2022 και έκτοτε ενοποιείται ολικώς. Η ADAPTERA Cyprus Ltd είναι θυγατρική 100% της Adaptera (βλ. ενότητα 3.4.4.1 «Επενδύσεις Χρήσεων 2021-2023» και 2.17.2 «Λοιπές Συμβάσεις»). Ο κύκλος εργασιών της Adaptera ανήλθε σε €2.329 χιλ. το 2023 και αντιπροσωπεύει το 4% επί του κύκλου εργασιών του Ομίλου, και το EBITDA σε €348 χιλ. το 2023 και αντιπροσωπεύει το 4,85% επί του EBITDA του Ομίλου.

Οι θυγατρικές εταιρείες Petabyte Solutions A.E., Alfavad A.E., Performance Technologies (Cyprus) Limited, Performance Technologies BG AD, Adaptera και ADAPTERA Cyprus Ltd δραστηριοποιούνται στον τομέα της τεχνολογίας με συναφή ή συμπληρωματικά αντικείμενα με την Εταιρεία.

Τα ποσοστά δικαιωμάτων ψήφου της Εταιρείας σε όλες τις ανωτέρω συμμετοχές συμπίπτουν με το ποσοστό που κατέχει επί του σε κυκλοφορία μετοχικού κεφαλαίου των εταιρειών.

Σημειώνεται ότι, κατά την Ημερομηνία του Ενημερωτικού Δελτίου, η Εταιρεία δεν ενοποιείται στις οικονομικές καταστάσεις κάποιας άλλης οντότητας.

Δεν υφίστανται, κατά την 31.12.2021, 31.12.2022 και την 31.12.2023, άμεσες ή έμμεσες συμμετοχές της Εταιρείας με λογιστική αξία που να αντιπροσωπεύει τουλάχιστον 10% των ενοποιημένων ιδίων κεφαλαίων ή του ενοποιημένου ενεργητικού ή με αποτελέσματα που να συμβάλλουν κατά 10% τουλάχιστον στα ενοποιημένα καθαρά κέρδη ή ζημίες του Ομίλου. Εξαίρεση αποτελεί:

- Η κατά 100% θυγατρική Performance Technologies (Cyprus) Limited, δραστηριοποιείται στο χώρο της πληροφορικής με αντικείμενο συναφές με το αντικείμενο της μητρικής Performance

Technologies. Τα αποτελέσματά της συμβάλλουν στα ενοποιημένα καθαρά κέρδη του Ομίλου για τις χρήσεις 2021, 2022 και 2023 κατά 17,25%, 15,27% και 11,04% αντίστοιχα. Η Performance Technologies (Cyprus) Limited ιδρύθηκε από την Εταιρεία την 05.07.2004. Η έδρα της ορίζεται η Κύπρος και τα μισθωμένα γραφεία της βρίσκονται επί της οδού Καλαμάτας 7, Τ.Κ. 6036, Λάρνακα. Τα βασικά οικονομικά στοιχεία της εν λόγω θυγατρικής παρουσιάζονται στον ακόλουθο πίνακα:

Performance Technologies (Cyprus) Limited					
(ποσά σε €)	Μετοχικό Κεφάλαιο	Κέρδη εις Νέο	Ίδια Κεφάλαια	Πωλήσεις	Κέρδη μετά από φόρους
31.12.2021	290.000	1.007.499	1.297.499	2.245.893	599.012
31.12.2022	290.000	1.589.747	1.879.747	2.261.084	582.248
31.12.2023	1.296.300	1.102.355	2.398.655	2.286.256	518.906

Πηγή: Ετήσιες ενοποιημένες χρηματοοικονομικές καταστάσεις για τις χρήσεις 2021-2023 της Performance Technologies (Cyprus) Limited, οι οποίες έχουν ελεγχθεί από ορκωτούς ελεγκτές λογιστές και δεν έχουν δημοσιευθεί.

Η αξία των μετοχών που κατέχει η Εταιρεία στη θυγατρική Performance Technologies (Cyprus) Limited έχει εξοφληθεί πλήρως. Κατά την Ημερομηνία του Ενημερωτικού Δελτίου, δεν υπήρχαν υπόλοιπα δανεισμού μεταξύ της Εταιρείας και της Performance Technologies (Cyprus) Limited. Επίσης, κατά τη χρήση 2023, η Performance Technologies (Cyprus) Limited προέβη σε αύξηση μετοχικού κεφαλαίου κατά €1.006.300 με ισόποση κεφαλαιοποίηση κερδών προηγούμενων χρήσεων, εκδίδοντας 503.150 νέες μετοχές ονομαστικής αξίας €2,0 η καθεμία, οι οποίες αποδόθηκαν στη μητρική Εταιρεία και μοναδικό μέτοχο PERFORMANCE TECHNOLOGIES. Πέραν της ανωτέρω κεφαλαιοποίησης – διανομής, δεν διένειμε άλλο μέρισμα για τη χρήση 2023 στον μέτοχό της.

Την Ημερομηνία του Ενημερωτικού Δελτίου, η οργανωτική δομή του Ομίλου είναι ίδια με αυτή της 31.12.2023.

Για την πληροφόρηση της παρούσας ενότητας έχουν διενεργηθεί προσυμφωνημένες διαδικασίες από την ΣΟΛ, σύμφωνα με το Διεθνές Πρότυπο Συναφών Υπηρεσιών 4400, όπως περιγράφονται στην από 25.07.2024 έκθεση προσυμφωνημένων διαδικασιών.

### 3.7 Πληροφορίες για τα Κεφάλαια του Ομίλου

#### 3.7.1 Πηγές Κεφαλαίων

Κύριες πηγές χρηματοδότησης των δραστηριοτήτων του Ομίλου αποτελούν οι καθαρές ταμειακές ροές από τη λειτουργική του δραστηριότητα, τα ίδια κεφάλαια και ο τραπεζικός δανεισμός.

Οι δανειακές υποχρεώσεις του Ομίλου την 31.12.2023 ανέρχονταν σε €2.463,22 χιλ. Εξ αυτών, την 31.12.2023, ποσό ύψους €1.256,80 χιλ. αφορά σε μακροπρόθεσμα δάνεια και ποσό ύψους €1.206,42 χιλ. αφορά σε βραχυπρόθεσμες δανειακές υποχρεώσεις της μητρικής εταιρείας (βλ.

ενότητα 3.16.1 «Δανειακές Συμβάσεις» του Ενημερωτικού Δελτίου). Το μέσο επιτόκιο δανεισμού του Ομίλου, την Ημερομηνία του Ενημερωτικού Δελτίου, ανέρχεται σε 6,25%.

Οι δανειακές υποχρεώσεις του Ομίλου την 31.12.2023, την 31.12.2022 και την 31.12.2021 είναι σε ευρώ και έχουν ληφθεί από τράπεζες που εδρεύουν στην ελληνική επικράτεια και, κατά συνέπεια, δεν υφίσταται έκθεση σε συναλλαγματικό κίνδυνο για τον Όμιλο.

Οι δανειακές υποχρεώσεις του Ομίλου την 31.12.2023, την 31.12.2022 και την 31.12.2021 είναι σταθερού και κυμαινόμενου επιτοκίου. Τα Ίδια Κεφάλαια του Ομίλου ανέρχονταν σε €23.915,00 χιλ. την 31.12.2023.

### 3.7.2 Ρευστότητα

Στον πίνακα που ακολουθεί παρατίθενται επιλεγμένα στοιχεία των ταμειακών ροών του Ομίλου για τις χρήσεις 2021-2023:

(ποσά σε €)	31.12.2021	31.12.2022	31.12.2023
Σύνολο εισροών/ (εκροών) από λειτουργικές δραστηριότητες (α)	5.433.013	(1.303.840)	7.259.429
Σύνολο εισροών/ (εκροών) από επενδυτικές δραστηριότητες (β)	4.453.849	(2.480.721)	(546.241)
Σύνολο εισροών/(εκροών) από χρηματοδοτικές δραστηριότητες (γ)	(953.285)	(433.105)	(2.648.832)
<b>Καθαρή αύξηση/ (μείωση) στα ταμειακά διαθέσιμα και ισοδύναμα περιόδου (α)+(β)+(γ)</b>	<b>8.933.577</b>	<b>(4.217.666)</b>	<b>4.064.356</b>
<b>Ταμειακά διαθέσιμα και ισοδύναμα έναρξης χρήσης</b>	<b>1.747.962</b>	<b>10.681.539</b>	<b>7.018.740</b>
<b>Ταμειακά διαθέσιμα και ισοδύναμα λήξης χρήσης</b>	<b>10.681.539</b>	<b>7.018.740</b>	<b>11.102.653</b>

\* Τυχόν αποκλίσεις στα σύνολα από το άθροισμα των επιμέρους μεγεθών οφείλονται σε στρογγυλοποιήσεις.

Πηγή: Ετήσιες Ενοποιημένες Χρηματοοικονομικές Καταστάσεις για τις χρήσεις 2021-2023, οι οποίες έχουν συνταχθεί από την Εταιρεία σύμφωνα με τα ΔΠΧΑ και έχουν ελεγχθεί από την ελεγκτική εταιρεία ΣΟΛ. Τα στοιχεία της χρήσης 2022 προκύπτουν από τα συγκριτικά στοιχεία της χρήσης 2023.

Ο Όμιλος παρουσιάζει θετικές ταμειακές ροές από λειτουργικές δραστηριότητες κατά την περίοδο 2021 και αρνητικές κατά το έτος 2022. Πιο συγκεκριμένα, για τη χρήση 2021, οι ταμειακές ροές από λειτουργικές δραστηριότητες ανήλθαν σε €5.433,01 χιλ., ενώ το 2022 ο Όμιλος εμφάνισε εκροή ποσού €1.303,84 χιλ. Η μεταβολή αυτή οφείλεται, κατά κύριο λόγο, στην αύξηση των απαιτήσεων την 31.12.2022 κατά το ποσό των €6.156,79 χιλ. έναντι €139,98 χιλ. το 2021, που με τη σειρά της οφείλεται στο μεγάλο όγκο τιμολογήσεων που λαμβάνει χώρα το τελευταίο τρίμηνο κάθε χρήσης, η συνολική αξία των οποίων (αφού προστεθεί ο νόμιμος Φόρος Προστιθέμενης Αξίας) αυξάνει τις απαιτήσεις από πελάτες.

Οι ταμειακές ροές από λειτουργικές δραστηριότητες για τη χρήση 2023 διαμορφώθηκαν στο €7.259,43 χιλ. έναντι των αρνητικών €1,303.84 χιλ. τη χρήση 2022. Η μεταβολή οφείλεται, κατά κύριο λόγο, στην αύξηση των εμπορικών υποχρεώσεων κατά €3.372,35 χιλ., καθώς και των λοιπών



βραχυπρόθεσμων υποχρεώσεων και των τρεχουσών φορολογικών υποχρεώσεων κατά €5.092,38 χιλ.

Αναφορικά με τις ταμειακές ροές από επενδυτικές δραστηριότητες ο Όμιλος εμφάνισε εκροή ποσού €546,24 χιλ. για τη χρήση 2023 σε σχέση με την εκροή ποσού €2.480,72 χιλ. τη χρήση 2022, καθώς στη χρήση του 2022 ολοκληρώθηκε η εξαγορά του 60% της θυγατρικής Adapteira έναντι τιμήματος €1.800.000 σε αντιδιαστολή με τη χρήση 2023 όπου πραγματοποιήθηκαν μόνο (συνήθεις) αγορές – προσθήκες ενσώματων και άυλων περιουσιακών στοιχείων.

Τέλος, οι ταμειακές ροές από χρηματοδοτικές δραστηριότητες παρουσίασαν εκροές ποσού €2.648,83 χιλ. για τη χρήση 2023. Η μεταβολή αυτή σε σχέση με τη χρήση 2022 αποδίδεται κυρίως στη μείωση των δανειακών υποχρεώσεων κατά €1.536,16 χιλ. και τη διανομή αυξημένου μερίσματος κατά €265 χιλ.

Συνολικά, τα ταμειακά διαθέσιμα και ισοδύναμα λήξης περιόδου για τη χρήση 2023 διαμορφώθηκαν στα €11.102,65 χιλ., αυξημένα κατά 58,2% περίπου σε σχέση με τη χρήση 2022, ως αποτέλεσμα της σημαντικής αύξησης των λειτουργικών ταμειακών ροών.

### **3.7.3 Περιορισμοί στη Χρήση Κεφαλαίων**

Σύμφωνα με δήλωση της Εταιρείας, δεν υφίστανται περιορισμοί στη χρήση κεφαλαίων, οι οποίοι επηρέασαν ή ενδέχεται να επηρεάσουν σημαντικά, κατά τρόπο άμεσο ή έμμεσο, τις δραστηριότητες του Ομίλου.

Για την πληροφόρηση της ενότητας 3.7.3 «Περιορισμοί στη Χρήση Κεφαλαίων» έχουν διενεργηθεί προσυμφωνημένες διαδικασίες από την ΣΟΛ, σύμφωνα με το Διεθνές Πρότυπο Συναφών Υπηρεσιών 4400, όπως περιγράφονται στην από 25.07.2024 έκθεση προσυμφωνημένων διαδικασιών.

### **3.8 Ρυθμιστικό Περιβάλλον**

Η λειτουργία της Εταιρείας διέπεται από το Ν.4548/2018 περί ανωνύμων εταιρειών και από τις διατάξεις των άρθρων 1-24 του Ν.4706/2020 περί εταιρικής διακυβέρνησης. Μετά την Εισαγωγή, η Εταιρεία θα διέπεται περαιτέρω από τις διατάξεις του Κανονισμού του Χ.Α., όπως εκάστοτε ισχύει, τις αποφάσεις του Δ.Σ. του Χ.Α. και της Επιτροπής Κεφαλαιαγοράς, όπως εκάστοτε ισχύουν, και εν γένει τη χρηματιστηριακή νομοθεσία.

Η λειτουργία των Θυγατρικών στην Ελλάδα διέπεται από το Ν.4548/2018 περί ανωνύμων εταιρειών και τις διατάξεις του Ν. 4072/2012 περί ιδιωτικών κεφαλαιουχικών εταιριών, κατά περίπτωση, και την εν γένει ελληνική εμπορική, εργατική και ασφαλιστική νομοθεσία, ως ισχύουν. Αναφορικά με τις Θυγατρικές στο εξωτερικό, ήτοι στην Κύπρο και τη Βουλγαρία, η λειτουργία τους διέπεται από το εκάστοτε θεσμικό πλαίσιο και την εμπορική νομοθεσία του οικείου κράτους.

### 3.9 Πληροφορίες για τις Τάσεις

Σύμφωνα με τα αποτελέσματα μελέτης<sup>6</sup> που εκπόνησε η Διεύθυνση Οικονομικών Μελετών της ICAP Α.Ε. (εφεξής η «Μελέτη»), το Νοέμβριο 2023, και την πεποίθηση της Διοίκησης της Εταιρείας, εκτιμάται ότι την επόμενη διετία ο κλάδος θα κινηθεί ανοδικά και ότι υπάρχουν μεγάλα περιθώρια ανάπτυξης για τις εγχώριες εταιρείες πληροφορικής. Σύμφωνα με τη Μελέτη και βάσει του Εταιρικού Συμφώνου για το Πλαίσιο Ανάπτυξης (ΕΣΠΑ), ο ψηφιακός μετασχηματισμός, που συντελείται τόσο στον ιδιωτικό, όσο και στον ευρύτερο δημόσιο τομέα, αποτελεί το σημαντικότερο παράγοντα ανάπτυξης της εξεταζόμενης αγοράς. Οι νέες τάσεις διεθνώς που υπαγορεύουν τη στροφή των επιχειρήσεων στο Cloud Computing (που αποτελεί ένα πιο ευέλικτο τρόπο διάθεσης λογισμικού σε σχέση με το on-premises software), την αξιοποίηση των δεδομένων τους (Big Data Technologies) και τη χρήση τεχνητής νοημοσύνης (Artificial Intelligence) επηρεάζουν και την εγχώρια αγορά. Επίσης, ο τομέας του IT Outsourcing προσφέρει πολλές ευκαιρίες ανάπτυξης, καθώς πολλές επιχειρήσεις από διάφορους κλάδους δραστηριότητας κάνουν πλέον αυτή την επιλογή στο πλαίσιο του περιορισμού των δαπανών τους.

Κυρίαρχη κατηγορία στη εγχώρια αγορά λογισμικού είναι το Application Software, καθώς καλύπτει ποσοστό 70% στην εν λόγω αγορά, ενώ το υπόλοιπο 30% αφορά στην κατηγορία Systems Software.

Καθοριστικό πυλώνα για την επιτυχημένη πορεία των εταιρειών του κλάδου αποτελεί το ανθρώπινο δυναμικό με υψηλού επιπέδου γνώσεις και εμπειρία, κάτι που αποτελεί και το σημαντικότερο κεφάλαιο των εταιρειών αυτού του είδους. Η Εταιρεία διαθέτει εξειδικευμένους και έμπειρους συμβούλους, οι οποίοι προκειμένου να διασφαλίσουν την υψηλή ποιότητα υπηρεσιών και τη συνεχή εξέλιξή τους εντάσσονται συνεχώς σε προγράμματα εκπαίδευσης και πιστοποίησης που παρέχονται από αναγνωρισμένους φορείς, με στόχο την απόκτηση πλήρους πιστοποιημένης γνώσης στις συνεχόμενες τεχνολογικές εξελίξεις. Η πολιτική της Εταιρείας για τη διαρκή ανάπτυξη του επιπέδου δεξιοτήτων και γνώσεων του προσωπικού της αποτελεί καθοριστικό παράγοντα στη στρατηγική και τις επενδύσεις της, καθώς όσο η τεχνολογία εξελίσσεται με τον ίδιο ρυθμό αυξάνονται και οι ανάγκες και απαιτήσεις των πελατών.

Ο ψηφιακός μετασχηματισμός που συντελείται τόσο στον ιδιωτικό, όσο και στο δημόσιο τομέα, αποτελεί ευκαιρία για την ανάπτυξη νέων προϊόντων και υπηρεσιών. Οι νέες τάσεις διεθνώς υπαγορεύουν τη στροφή των επιχειρήσεων σε νέες και πιο εξειδικευμένες λύσεις, γεγονός που σημαίνει πως οι εταιρείες πληροφορικής θα πρέπει να είναι σε θέση να ακολουθήσουν τις παραπάνω τάσεις και να διευρύνουν τις προσφερόμενες υπηρεσίες τους σε αυτούς τους τομείς. Η Εταιρεία έχει επισημάνει τις νέες αυτές τάσεις και προσπαθεί να τις αξιοποιήσει.

---

<sup>6</sup> (ICAP, «Κλαδική Μελέτη: Λογισμικό – Υπηρεσίες Πληροφορικής, Νοέμβριος 2023).

Λαμβάνοντας υπόψη τις παραπάνω εκτιμήσεις για τον κλάδο, τις διαμορφωθείσες τάσεις κατά το 2023 (βλέπε σχετικά ενότητα 3.14 «Χρηματοοικονομικές Πληροφορίες για τα Περιουσιακά Στοιχεία, τις Υποχρεώσεις, τη Χρηματοοικονομική Θέση και τα Αποτελέσματά του Ομίλου»), η Διοίκηση της Εταιρείας εκτιμά για τη χρήση του 2024 τα ακόλουθα:

- Οι πωλήσεις και η λειτουργική κερδοφορία θα κινηθούν ανοδικά κατά τη διάρκεια του τρέχοντος έτους, λαμβάνοντας υπόψη τα εξής:
  - ✓ Το πρώτο εξάμηνο του 2024 θα διαμορφωθεί με σημαντική αύξηση εσόδων και κερδών. Σύμφωνα με την ιστορία των τελευταίων ετών, το δεύτερο εξάμηνο κάθε έτους έχει πολύ μεγαλύτερη συμμετοχή στα έσοδα και τα κέρδη του έτους από το πρώτο εξάμηνο. Αυτό οφείλεται κυρίως στο τέταρτο τρίμηνο κάθε έτους, που ιστορικά έχει πολύ μεγαλύτερο ποσοστό των ετήσιων εσόδων και κερδών από τα υπόλοιπα τρίμηνα του έτους. Οι κυριότεροι λόγοι είναι αφενός ότι πολλά συμβόλαια υπηρεσιών τιμολογούνται στο τέλος κάθε έτους, και αφετέρου οι πελάτες το τελευταίο τρίμηνο επιθυμούν να ολοκληρωθούν, όπου αυτό είναι δυνατό, έργα που έχουν ξεκινήσει νωρίτερα στο έτος και να διαθέσουν κονδύλια του προϋπολογισμού του τρέχοντος έτους, που ενδεχομένως δεν έχουν διατεθεί.
  - ✓ Μεγάλες συμβάσεις, τις οποίες έχει η Εταιρεία ξεκινήσει εντός του 2023 ή έχει αναλάβει από αρχή του 2024, σε πελάτες ιδιαίτερα του χρηματοοικονομικού χώρου, της ενέργειας και των τηλεπικοινωνιών, είναι σε κανονική εξέλιξη, ολοκληρώνονται εντός του προβλεπόμενου χρόνου τους και θα αποφέρουν έσοδα εντός του 2024. Αντίστοιχα, διαγωνισμοί, στους οποίους η Εταιρεία δηλώνει συμμετοχή, εφόσον οδηγήσουν σε ανάθεση εντός του 2024, θα συνεισφέρουν στα έσοδα της χρήσης 2024.
  - ✓ Η Εταιρεία έχει ολοκληρώσει, σε σημαντικό βαθμό, την αναδιοργάνωση και την ενίσχυση του ανθρωπίνου δυναμικού των τμημάτων TSS και ESS που βρίσκονται στην πρώτη γραμμή της παροχής προηγμένων λύσεων και υπηρεσιών, το τμήμα ανάλυσης μεγάλων δεδομένων, το τμήμα έργων δημόσιου τομέα και το τμήμα των υπηρεσιών υπολογιστικού νέφους. Με αυτόν τον τρόπο, έχει τη δυνατότητα να ανταποκριθεί με ταχύτητα, ασφάλεια και αποτελεσματικότητα στις απαιτήσεις των πελατών της.
- Οι βασικοί παράμετροι του κόστους ανάπτυξης προϊόντων, παροχής υπηρεσιών και υποστήριξης δεν αναμένεται να παρουσιάσουν σημαντικά αυξητικές τάσεις την επόμενη περίοδο (αμοιβή εργασίας, ενοίκια, κατανομή Γενικών Εξόδων). Γενικά, ο ρυθμός αύξησης του λειτουργικού κόστους αναμένεται να είναι μικρότερος των πωλήσεων.
- Τα αποθέματα του Ομίλου παραμένουν περίπου στα ίδια επίπεδα με την αντίστοιχη περίοδο του 2023. Ο Όμιλος δεν διατηρεί υψηλά αποθέματα λόγω του αντικειμένου του δεδομένου ότι οι αγορές του αντιστοιχούν σε υφιστάμενες παραγγελίες πωλήσεων, και ως εκ τούτου τυχόν σημαντική αύξηση στα αποθέματα είναι ευκαιριακού χαρακτήρα.

Σύμφωνα με τη Διοίκηση της Εταιρείας, πέραν των προαναφερόμενων, δεν υφίσταται γνωστή τάση, αβεβαιότητα, αίτημα, δέσμευση ή γεγονός που ευλόγως μπορεί να αναμένεται ότι θα επηρεάσει σημαντικά τις προοπτικές του Ομίλου την τρέχουσα χρήση. Επίσης, σύμφωνα με δήλωση της Εταιρείας, δεν υπάρχει σημαντική μεταβολή στις οικονομικές επιδόσεις του Ομίλου από την 01.01.2024 έως την Ημερομηνία του Ενημερωτικού Δελτίου.

### **3.10 Διοικητικά, Διαχειριστικά και Εποπτικά Όργανα και Ανώτερα Διοικητικά Στελέχη**

Σύμφωνα με το άρθρο 12 του ισχύοντος Καταστατικού της Εταιρείας και το άρθρο 116 του Ν.4548/2008, η Γενική Συνέλευση των μετόχων της Εταιρείας είναι το ανώτατο όργανο αυτής και δικαιούται να αποφασίζει για κάθε υπόθεση που αφορά την Εταιρεία. Οι νόμιμες αποφάσεις της δεσμεύουν και τους απόντες ή διαφωνούντες μετόχους. Βάσει του άρθρου 21 του Καταστατικού της Εταιρείας και του άρθρου 77 του Ν.4548/2008, όργανο Διοίκησης της Εταιρείας είναι το Διοικητικό Συμβούλιο.

Σύμφωνα με δήλωση της Εταιρείας, τα διοικητικά, διαχειριστικά και εποπτικά όργανα της Εταιρείας, καθώς και τα ανώτερα διοικητικά στελέχη είναι τα μέλη του Διοικητικού της Συμβουλίου, τα μέλη της Επιτροπής Ελέγχου, τα μέλη της Επιτροπής Αποδοχών και Υποψηφιοτήτων, καθώς και ο κ. Κωνσταντίνος Κούτσικος, επικεφαλής της Μονάδας Εσωτερικού Ελέγχου της Εταιρείας.

Σημειώνεται ότι το τρέχον καταστατικό της είναι σύμφωνο με τις διατάξεις του ν. 4548/2018 και του ν. 4706/2020 και ισχύει δυνάμει της από 11.06.2024 απόφασης της Τακτικής Γενικής Συνέλευσης των μετόχων. Το κωδικοποιημένο καταστατικό είναι αναρτημένο στον ιστότοπο της Εταιρείας (<https://www.performance.gr/homepage/company/corp-governance/>).

#### **3.10.1 Διοικητικό Συμβούλιο**

Σύμφωνα με το Καταστατικό της Εταιρείας, η διοίκηση της εταιρικής περιουσίας ασκείται από το Διοικητικό Συμβούλιο, το οποίο δύναται να απαρτίζεται από 3 έως 15 μέλη και εκλέγεται από τη Γενική Συνέλευση των μετόχων της Εταιρείας, εκτός από την περίπτωση παραίτησης ή θανάτου ή οποιοδήποτε άλλου λόγου απώλειας της ιδιότητας μέλους, όπου σε αυτή την περίπτωση τα εναπομείναντα μέλη του Διοικητικού Συμβουλίου, εφόσον είναι τουλάχιστον τρία, μπορούν να εκλέγουν μέλη σε αντικατάσταση αυτού που εξέλιπε. Η απόφαση της εκλογής υποβάλλεται σε δημοσιότητα και ανακοινώνεται στην επόμενη Γενική Συνέλευση, η οποία μπορεί να αντικαταστήσει το εκλεγέν μέλος, ακόμη και αν δεν έχει αναγραφεί σχετικό θέμα στην ημερησία διάταξη. Η ιδιότητα των μελών του Διοικητικού Συμβουλίου ως εκτελεστικών ή μη εκτελεστικών ορίζεται από το Διοικητικό Συμβούλιο. Τα ανεξάρτητα μη εκτελεστικά μέλη που εκλέγονται από τη Γενική Συνέλευση των μετόχων της Εταιρείας ή ορίζονται από το Διοικητικό Συμβούλιο, σύμφωνα με την παράγραφο 4 του άρθρου 9 του Ν. 4706/2020, όπως ισχύει, δεν πρέπει να υπολείπονται του ενός τρίτου (1/3) του συνολικού αριθμού των μελών του Διοικητικού Συμβουλίου και, σε κάθε περίπτωση, δεν μπορεί

να είναι λιγότερα από δύο (2). Αν προκύψει κλάσμα, στρογγυλοποιείται στον αμέσως εγγύτερο ακέραιο αριθμό.

Τα μέλη του Διοικητικού Συμβουλίου εκλέγονται για θητεία πέντε (5) ετών, η οποία παρατείνεται μέχρι τη λήξη της προθεσμίας, εντός της οποίας πρέπει να συνέλθει η αμέσως επόμενη τακτική Γενική Συνέλευση και μέχρι τη λήψη της σχετικής απόφασης. Σε καμία περίπτωση η θητεία των μελών του Διοικητικού Συμβουλίου δεν μπορεί να υπερβεί τα έξι (6) έτη.

Ειδικότερα, το υφιστάμενο Διοικητικό Συμβούλιο της Εταιρείας έχει εκλεγεί από την Έκτακτη Γενική Συνέλευση των μετόχων της Εταιρείας την 31.01.2024 και συγκροτήθηκε σε σώμα κατά την 06.02.2024 συνεδρίαση του Διοικητικού Συμβουλίου. Η σύνθεση του εν λόγω Διοικητικού Συμβουλίου έχει ως ακολούθως:

Ειδικότερα, η Έκτακτη Γενική Συνέλευση των μετόχων της Εταιρείας την 31.01.2024 επανεξέλεξε το επταμελές Διοικητικό Συμβούλιο της Εταιρείας που είχε εκλεγεί από την Τακτική Γενική Συνέλευση της 08.09.2022, ανανεώνοντάς τη θητεία του έως την 31/01/2029 και ορίζοντας τρία από τα μέλη ως ανεξάρτητα, κατά την έννοια του άρθρου 9 του Ν. 4706/2020. Το Δ.Σ. συγκροτήθηκε σε σώμα κατά την 06.02.2024 ως ακολούθως:

Ονοματεπώνυμο	Ιδιότητα Μέλους
Χιντζίδης Διονύσιος του Αγαπίου	Εκτελεστικό Μέλος, Πρόεδρος & Διευθύνων Σύμβουλος
Τσαγκάρης Ανδρέας του Μιχαήλ	Εκτελεστικό Μέλος, Αντιπρόεδρος
Μέλhis Μιχαήλ του Νικολάου	Μη Εκτελεστικό Μέλος, Αντιπρόεδρος
Κιαγιάς Ανδρέας του Χαραλάμπους	Εκτελεστικό Μέλος
Παπακωνσταντίνου Ελένη του Μιχαήλ	Ανεξάρτητο Μη Εκτελεστικό Μέλος
Γκίνη Μαρία του Ιωάννη <sup>7</sup>	Ανεξάρτητο Μη Εκτελεστικό Μέλος
Κομονδούρος Μάρκος του Παναγιώτη	Ανεξάρτητο Μη Εκτελεστικό Μέλος

Η θητεία του ως άνω Διοικητικού Συμβουλίου είναι πενταετής και λήγει την 31.01.2029. Τα μέλη του Διοικητικού Συμβουλίου μπορούν να επανεκλεγούν ή να ανακληθούν ελεύθερα, σύμφωνα με τα οριζόμενα στη νομοθεσία. Οι επαγγελματικές διευθύνσεις των μελών του Διοικητικού Συμβουλίου είναι:

Ονοματεπώνυμο	Επαγγελματική Διεύθυνση
Χιντζίδης Διονύσιος του Αγαπίου	Ευρυμέδοντος 4, 10435 Αθήνα

<sup>7</sup> Η κα Μαρία Γκίνη, επιπλέον, εργάζεται ως Διευθύντρια Παραγωγών & Διεθνών Αγορών στην Euroxx.

Τσαγκάρης Ανδρέας του Μιχαήλ	Ευρυμέδοντος 4, 10435 Αθήνα
Μέλης Μιχαήλ του Νικολάου	Ευρυμέδοντος 4, 10435 Αθήνα
Κιαγιάς Ανδρέας του Χαραλάμπους	Ευρυμέδοντος 4, 10435 Αθήνα
Παπακωνσταντίνου Ελένη του Μιχαήλ	Βασιλίσσης Σοφίας 4, 10674 Αθήνα
Γκίνη Μαρία του Ιωάννη	Κων/νου Παλαιολόγου 7, 15232 Χαλάνδρι
Κομονδούρος Μάρκος του Παναγιώτη	Βαλαωρίτου 4, 10671 Αθήνα

Τα ανεξάρτητα μη εκτελεστικά μέλη του Διοικητικού Συμβουλίου, που εξελέγησαν με την από 31.01.2024 απόφαση της Έκτακτης Γενικής Συνέλευσης, πληρούν τις προϋποθέσεις ανεξαρτησίας του άρθρου 9 του Ν.4706/2020 από την ημερομηνία εκλογής τους και μέχρι την Ημερομηνία του Ενημερωτικού Δελτίου. Στο Διοικητικό Συμβούλιο της Εταιρείας μετέχουν δύο (2) άτομα του φύλου με τη χαμηλότερη εκπροσώπηση στο Διοικητικό Συμβούλιο, ήτοι ποσοστό που αντιστοιχεί σε ποσοστό άνω του 25% του συνόλου των μελών του, σύμφωνα με το άρθρο 3 παρ. 1 περίπτωση β' του Ν. 4706/2020.

Επιπλέον, σημειώνεται ότι η ως άνω σύνθεση του Διοικητικού Συμβουλίου είναι σύμφωνη με τα οριζόμενα στην Πολιτική Καταλληλότητας των μελών του Διοικητικού Συμβουλίου, η οποία καταρτίστηκε σύμφωνα με τα οριζόμενα στις διατάξεις του άρθρου 3 του Ν. 4706/2020, εγκρίθηκε με την από 17.05.2023 απόφαση του Διοικητικού Συμβουλίου (σύμφωνα με παρ. 1 του άρθρου 3 του Ν. 4706/2020), καθώς και με την από 07.06.2023 απόφαση της Τακτικής Γενικής Συνέλευσης (σύμφωνα με την παρ. 3 του άρθρου 3 του Ν. 4706/2020), όπως έχει τροποποιηθεί δυνάμει των από 15.12.2023 και 31.01.2024 αποφάσεων του Διοικητικού Συμβουλίου και της Έκτακτης Γενικής Συνέλευσης αντίστοιχα και είναι διαθέσιμη στην ιστοσελίδα της Εταιρείας ([https://www.performance.gr/wp-content/uploads/Eligibility\\_Policy\\_Board\\_Members\\_Performance.pdf](https://www.performance.gr/wp-content/uploads/Eligibility_Policy_Board_Members_Performance.pdf)). Η καταλληλότητα των μελών του Διοικητικού Συμβουλίου διαπιστώθηκε και από το Διοικητικό Συμβούλιο της Εταιρείας κατά τη συνεδρίαση της 15.12.2023. Επιπλέον, τα βιογραφικά σημειώματα των μελών του Διοικητικού Συμβουλίου είναι αναρτημένα στον ιστότοπο της Εταιρείας([https://www.performance.gr/category/investor\\_relations\\_and\\_financials/](https://www.performance.gr/category/investor_relations_and_financials/)).

Ακολούθως, παρατίθενται σύντομα βιογραφικά σημειώματα των μελών του τρέχοντος Διοικητικού Συμβουλίου της Εταιρείας.

**Χιντζίδης Διονύσιος, Εκτελεστικό Μέλος, Πρόεδρος & Διευθύνων Σύμβουλος**

Ξεκίνησε να εργάζεται στην Performance από το 2000 ως Σύμβουλος IT λύσεων στο τμήμα πωλήσεων, ενώ το 2011 προήχθη σε Διευθυντή Πωλήσεων. Από το 2014, αποτελεί μέλος του Δ.Σ. και από το 2016 εξελέγη Διευθύνων Σύμβουλος, ενώ από το 2017 κατέχει τη θέση του Προέδρου και Διευθύνοντος Συμβούλου.

Σπούδασε Διοίκηση Επιχειρήσεων στο Πανεπιστήμιο του Πλίμουθ της Μ. Βρετανίας και έχει μεταπτυχιακό στις Σπουδές Τηλεματικής (Πληροφορική, Τηλεπικοινωνίες, Μέσα και Οργάνωση) από το Πανεπιστήμιο του Κρεμς της Αυστρίας. Είναι, επίσης, Αντιπρόεδρος της Θυγατρικής Alfavad από τον Σεπτέμβριο του 2022, μέλος του Δ.Σ. της Θυγατρικής Petabyte Solutions S.A. από τον Σεπτέμβριο του 2017 και Αντιπρόεδρος αυτής από τον Σεπτέμβριο του 2022.

#### **Τσαγκάρης Ανδρέας, Εκτελεστικό Μέλος, Αντιπρόεδρος**

Είναι εκ των ιδρυτικών στελεχών της Performance. Ξεκίνησε να εργάζεται σε αυτήν από το 1993 ως Μηχανικός Υποστήριξης και από το 1996 έως σήμερα είναι Διευθυντής της Διεύθυνσης Τεχνολογίας (Chief Technology Officer). Συντονίζει και ελέγχει τις εργασίες της διεύθυνσης τεχνολογίας και προΐσταται του τμήματος έρευνας και ανάπτυξης. Διαχειρίζεται και αναπτύσσει το ανθρώπινο δυναμικό της διεύθυνσης τεχνολογίας και διασφαλίζει την αρμονική συνεργασία της με τις λοιπές διευθύνσεις της Εταιρείας. Από το 1998, αποτελεί μέλος του Δ.Σ. της Εταιρείας και Αντιπρόεδρος από το 2008.

Σπούδασε Χημικός Μηχανικός στο Εθνικό Μετσόβιο Πολυτεχνείο. Επίσης, είναι μέλος του Δ.Σ. της Θυγατρικής Alfavad από τον Σεπτέμβριο του 2022 και έχει διατελέσει και είχε τις εξής διευθύνουσες θέσεις στη Θυγατρική Petabyte Solutions S.A. Αντιπρόεδρος Δ.Σ. και Διευθύνων Σύμβουλος για τα έτη 2001-2005 και 2008-2017, Μέλος Δ.Σ. για τα έτη 2006-2008 και Πρόεδρος Δ.Σ. και Διευθύνων Σύμβουλος από το 2017 με διάρκεια θητείας έως το 2027.

#### **Μέλης Μιχαήλ, Μη Εκτελεστικό Μέλος, Αντιπρόεδρος**

Από τον Μάρτιο του 2016, ξεκίνησε να εργάζεται ως σύμβουλος μηχανικός στην Εταιρεία, αρχικώς ως Υπεύθυνος Παροχής Υπηρεσιών (Service Delivery Manager) έχοντας την ευθύνη για την παροχή διαχειριζόμενων υπηρεσιών σε μεγάλους πελάτες. Είναι σύμβουλος της Διοίκησης της Εταιρείας σε θέματα ανάπτυξης των υπηρεσιών και βελτίωσης των επιχειρηματικών διαδικασιών. Από το 2020, είναι μέλος του Δ.Σ. και στις αρχές του 2024 εκλέχθηκε ως μη εκτελεστικός Αντιπρόεδρος του Δ.Σ.

Εργάζεται από το 1983 στον κλάδο της πληροφορικής και έχει άριστη γνώση της αγοράς υπηρεσιών πληροφορικής στην Ελλάδα και άλλες χώρες. Εργάστηκε στη Hewlett Packard Hellas για 27,5 χρόνια, έχοντας διάφορους ρόλους ευθύνης και αρμοδιότητες σε τοπικό και περιφερειακό επίπεδο (Μέση Ανατολή, Μεσόγειος, Αφρική), και ως διευθυντής του τμήματος των τεχνολογικών υπηρεσιών της Hewlett Packard Hellas, έχοντας την ευθύνη για τους πελάτες, τα κέρδη/ζημίες του τμήματος και την ανάπτυξη των υπηρεσιών.

Είναι πτυχιούχος Ηλεκτρολόγος Μηχανικός του Εθνικού Μετσόβιου Πολυτεχνείου και κάτοχος μεταπτυχιακού διπλώματος στην ηλεκτρονική από το Institute National Polytechnique της Τουλούζης, Γαλλία.

**Κιαγιάς Ανδρέας, Εκτελεστικό Μέλος Δ.Σ.**

Απασχολείται στην Performance από το 1996, αρχικά ως Προϊστάμενος Λογιστηρίου και από το 2010 ως Οικονομικός Διευθυντής. Είναι μέλος του Δ.Σ. από τον Ιούλιο του 1998.

Ο Ανδρέας Κιαγιάς είναι πτυχιούχος του τμήματος Οργάνωσης και Διοίκησης Επιχειρήσεων του Πανεπιστημίου Πειραιά και έχει μεταπτυχιακή εκπαίδευση στα φοροτεχνικά και στα ΔΛΠ. Είναι μέλος του Οικονομικού Επιμελητηρίου Ελλάδος από τον Ιανουάριο του 2007 και έχει άδεια λογιστή – φοροτεχνικού Α τάξης από τον Μάιο του 2002. Επιπλέον, είναι μέλος του Δ.Σ. της Petabyte Solutions από τον Μάρτιο του 2009 και Πρόεδρος και Διευθύνων Σύμβουλος της Θυγατρικής Alfavad από το Δεκέμβριο του 2015.

**Παπακωνσταντίνου Ελένη, Ανεξάρτητο Μη Εκτελεστικό Μέλος Δ.Σ.**

Είναι δικηγόρος, εταίρος της δικηγορικής εταιρείας Παπακωνσταντίνου, με σημαντική εμπειρία σε θέματα συγχωνεύσεων και εξαγορών, εταιρικής διακυβέρνησης, εμπορικού, εταιρικού και εμπραγμάτου δικαίου, δικαίου ανταγωνισμού και επίλυσης διαφορών. Είναι μέλος του Δ.Σ. της Εταιρείας από το 2022.

Υπήρξε για πολλά χρόνια Πρόεδρος του Συλλόγου Αποφοίτων του Πανεπιστημίου Harvard στην Ελλάδα. Διδάσκει δίκαιο συγχωνεύσεων και εξαγορών στο Alba Graduate Business School στην Αθήνα. Είναι μέλος και Γενική Γραμματέας του Διοικητικού Συμβουλίου του Ελληνικού Ιδρύματος Ευρωπαϊκής και Εξωτερικής Πολιτικής. Διετέλεσε ανεξάρτητο, μη εκτελεστικό μέλος Διοικητικού Συμβουλίου και μέλος της Επιτροπής Ελέγχου και της Επιτροπής Κανονιστικής Συμμόρφωσης και Βιώσιμης Ανάπτυξης της ΕΛΛΑΚΤΩΡ Α.Ε. κατά τα έτη 2018-2020 και ανεξάρτητο μη εκτελεστικό μέλος διοικητικού συμβουλίου και των επιτροπών ελέγχου και προσωπικού της τότε εισηγμένης S&B Βιομηχανικά Ορυκτά Α.Ε. κατά τα έτη 2004-2013. Υπήρξε, επίσης, μέλος της Επιτροπής Εμπειρογνομόνων του Ταμείου Αξιοποίησης Ιδιωτικής Περιουσίας του Δημοσίου / ΤΑΙΠΕΔ το 2012. Τέλος, είναι μέλος της Επενδυτικής Επιτροπής του Alpha TANEΟ ΑΚΕΣ.

Σπούδασε νομικά στο London School of Economics and Political Sciences, όπου αποφοίτησε με άριστα και έκανε μεταπτυχιακές σπουδές στο Harvard Law School και στο Université Libre de Bruxelles, από όπου πήρε διδακτορικό με υψηλή διάκριση.

**Γκίνη Μαρία, Ανεξάρτητο Μη Εκτελεστικό Μέλος Δ.Σ.**



Διαθέτει πολυετή εμπειρία στον κλάδο των χρηματοοικονομικών, έχοντας εργαστεί αρχικά στην Λαυρεντάκης Χρηματιστηριακή και αργότερα στο τμήμα πωλήσεων παραγώγων στην Π&Κ Χρηματιστηριακή. Από το 2008, εργάζεται στην Euroxx Χρηματιστηριακή Α.Ε.Π.Ε.Υ. ως διευθύντρια παραγώγων και διεθνών αγορών. Είναι μέλος του Δ.Σ. της Εταιρείας από το 2022.

Έχει πτυχίο στη Λογιστική και τα Χρηματοοικονομικά από το Πανεπιστήμιο του Έσσεξ της Αγγλίας και μεταπτυχιακό στα Χρηματοοικονομικά και τη Διοίκηση από το ίδιο Πανεπιστήμιο.

#### **Κομονδούρος Μάρκος, Ανεξάρτητο Μη Εκτελεστικό Μέλος Δ.Σ.**

Άρχισε την καριέρα του με μια 15ετή σταδιοδρομία στην επενδυτική τράπεζα S.G.Warburg/UBS, καλύπτοντας όλες τις πτυχές της χρηματοδότησης και χρηματοοικονομικών συμβουλευτικών υπηρεσιών στις διεθνείς αγορές, καθώς και αυτές των συγχωνεύσεων και εξαγορών, με διάφορες θέσεις στο Ηνωμένο Βασίλειο, τη Γαλλία και την Τουρκία. Το 2003, επέστρεψε στην Ελλάδα όπου συνίδρυσε τη συμβουλευτική εταιρεία Vector Partners και επίσης ήταν ένας από τους βασικούς επενδυτές της εταιρείας Enexon στις ανανεώσιμες πηγές ενέργειας. Το 2022, συνίδρυσε και συνδιοικεί την εταιρεία Investing For Purpose, με σκοπό την προώθηση στην Ελλάδα επενδύσεων με θετικό αντίκτυπο (social and environmental impact investing). Ήταν μέλος του Δ.Σ. της «TANEO A.E.» από το τέλος 2011 έως τον Ιανουάριο 2017, ανεξάρτητο μη εκτελεστικό μέλος του Δ.Σ. της «Νηρέας Ιχθυοκαλλιέργειες Α.Ε.» από το 2010 έως και το τέλος του 2019, μη εκτελεστικό μέλος του Δ.Σ. της «Probank A.E.» από το Μάρτιο 2013 έως και τον Ιούνιο 2014 και μέλος του Δ.Σ. της «CD Media S.E.» από τον Ιούλιο 2007 έως και το τέλος 2017.

Είναι μέλος του Δ.Σ. της Εταιρείας από το 2022. Είναι Πρόεδρος της εταιρείας Filisia και μέλος του Δ.Σ. της οργάνωσης ΜΕΤΑδραση από το 2015 και ασχολείται με θέματα εξεύρεσης πόρων και συνηγορία (advocacy). Είναι κάτοχος διπλώματος BSc στα μαθηματικά από το Πανεπιστήμιο Imperial College, μεταπτυχιακού διπλώματος (MBA) από το London Business School και μεταπτυχιακού (M.A.) στην εφαρμοσμένη γλωσσολογία από το Πανεπιστήμιο Birkbeck College, ενώ μιλά αγγλικά, τουρκικά, γαλλικά, ισπανικά και ιταλικά.

#### **3.10.2 Επιτροπή Ελέγχου**

Η Επιτροπή Ελέγχου έχει συσταθεί με βάση το άρθρο 44 του Ν. 4449/2017, όπως έχει τροποποιηθεί και ισχύει. Το είδος της Επιτροπής Ελέγχου, η θητεία, ο αριθμός και οι ιδιότητες των μελών της ορίζονται από τη Γενική Συνέλευση. Με την από 31.01.2024 απόφαση της Έκτακτης Γενικής Συνέλευσης των μετόχων της Εταιρείας, ορίστηκε ότι η Επιτροπή Ελέγχου της Εταιρείας θα είναι μικτή επιτροπή, ήτοι θα αποτελείται από μέλη του Διοικητικού Συμβουλίου της Εταιρείας και από τρίτα πρόσωπα-μη μέλη του Διοικητικού Συμβουλίου. Η Επιτροπή Ελέγχου θα είναι τριμελής με πενταετή θητεία, συμπίπτουσα με αυτή του Διοικητικού Συμβουλίου, και θα αποτελείται από δύο ανεξάρτητα μη εκτελεστικά μέλη Διοικητικού Συμβουλίου, και από ένα τρίτο πρόσωπο μη μέλος του Διοικητικού Συμβουλίου με επαρκή γνώση και εμπειρία στην ελεγκτική ή λογιστική. Τα μέλη της

Επιτροπής Ελέγχου αρχικά ορίστηκαν με την από 31.01.2024 απόφαση της Έκτακτης Γενικής Συνέλευσης της Εταιρείας, ενώ στη συνέχεια, κατόπιν παραίτησης του τρίτου-μη μέλους του Διοικητικού Συμβουλίου, κ. Θεόδωρου Παπαηλιού, το Διοικητικό Συμβούλιο όρισε προσωρινό αντικαταστάτη του, σύμφωνα με το άρθρο 44 παρ. 1 (στ) του Ν. 4449/2017, ο οποίος στη συνέχεια ορίστηκε και από την Τακτική Γενική Συνέλευση των μετόχων της 11.06.2024, και η Επιτροπή Ελέγχου συγκροτήθηκε σε σώμα με την από 12.06.2024 απόφασή της, ως κατωτέρω:

Ονοματεπώνυμο	Θέση στην Επιτροπή Ελέγχου	Επαγγελματική Διεύθυνση
Θεόδωρος Παπαηλιού του Νικολάου, Τρίτο πρόσωπο - μη μέλος του Διοικητικού Συμβουλίου, ανεξάρτητο, με επαρκή γνώση και εμπειρία στην ελεγκτική	Πρόεδρος	Β. Αντωνιάδη 17Α, 16233 Βύρωνα
Μάρκος Κομονδούρος του Παναγιώτη, Ανεξάρτητο Μη Εκτελεστικό Μέλος Δ.Σ.	Μέλος	Βαλαωρίτου 4, 10671 Αθήνα
Ελένη Παπακωνσταντίνου του Μιχαήλ, Ανεξάρτητο Μη Εκτελεστικό Μέλος Δ.Σ.	Μέλος	Βασιλίσσης Σοφίας 4, 10674 Αθήνα

Πηγή: Στοιχεία από Εταιρεία, μη ελεγμένα από ορκωτό ελεγκτή λογιστή.

Η υφιστάμενη σύνθεση της Επιτροπής Ελέγχου της Εταιρείας είναι σύμφωνη με το άρθρο 44 του Ν.4449/2017, όπως αποδεικνύεται και από τα βιογραφικά σημειώματα των μελών της εν λόγω επιτροπής (για τα μέλη του Διοικητικού Συμβουλίου παρατίθενται στην ενότητα 3.10.1 «Διοικητικό Συμβούλιο» του Ενημερωτικού Δελτίου, ενώ του κυρίου Θεόδωρου Παπαηλιού παρατίθεται κατωτέρω), καθότι:

- όλα τα μέλη της Επιτροπής Ελέγχου διαθέτουν αποδεδειγμένα επαρκή γνώση στον τομέα της παροχής υπηρεσιών τεχνολογίας στον οποίο δραστηριοποιείται η Εταιρεία προκειμένου η Επιτροπή Ελέγχου να είναι σε θέση να υλοποιεί τις αρμοδιότητες και τις υποχρεώσεις που ορίζονται στο άρθρο 44 του Ν. 4449/2017, όπως ισχύει,
- είναι στο σύνολό τους ανεξάρτητα από την Εταιρεία. Συγκεκριμένα, δύο μέλη της Επιτροπής Ελέγχου, ήτοι οι κ.κ. Μάρκος Κομονδούρος και Ελένη Παπακωνσταντίνου είναι ανεξάρτητα μη εκτελεστικά μέλη του Διοικητικού Συμβουλίου της Εταιρείας, ενώ ο κ. Θεόδωρος Παπαηλιού είναι τρίτο πρόσωπο, που πληροί τα κριτήρια ανεξαρτησίας του άρθρου 9 του Ν. 4706/2020, και
- ένα μέλος της Επιτροπής Ελέγχου, ήτοι ο κ. Θεόδωρος Παπαηλιού διαθέτει επαρκή γνώση στην ελεγκτική, όπως απαιτείται από τις διατάξεις του άρθρου 44, παρ. 1, τελευταίο εδάφιο του Ν.4449/2017, όπως αποδεικνύεται και από το βιογραφικό του που έχει ως εξής:

Ο Θεόδωρος Παπαηλιού είναι συνταξιούχος ορκωτός ελεγκτής – λογιστής. Έχει πτυχίο από το Πανεπιστήμιο Πειραιά, Τμήμα Διοίκησης Επιχειρήσεων. Κατέχει τον τίτλο του ορκωτού ελεγκτή από το 1999 με ελεγκτική εμπειρία μεταξύ άλλων και σε γνωστά τραπεζικά ιδρύματα. Επίσης, έχει εργαστεί ως Οικονομικός Διευθυντής στην «Metrolife Εμπορική Ελληνική Ασφαλιστική Α.Ε.», εισηγμένη εταιρεία στο Χρηματιστήριο Αθηνών.

Με την από 14.02.2024 απόφαση της Επιτροπής Ελέγχου και την από 26.04.2024 απόφαση του Διοικητικού Συμβουλίου, εγκρίθηκε ο κανονισμός λειτουργίας της Επιτροπής Ελέγχου, στον οποίο ορίζονται μεταξύ άλλων ο ρόλος και οι κανόνες εσωτερικής λειτουργίας της Επιτροπής Ελέγχου. Ο Κανονισμός Λειτουργίας της Επιτροπής Ελέγχου έχει αναρτηθεί στο διαδικτυακό τόπο της Εταιρείας [https://www.performance.gr/wp-content/uploads/Audit\\_Committee\\_Regulation\\_Performance.pdf](https://www.performance.gr/wp-content/uploads/Audit_Committee_Regulation_Performance.pdf). Με βάση τον κανονισμό λειτουργίας της, η Επιτροπή Ελέγχου, έχει μεταξύ άλλων, τις εξής αρμοδιότητες:

α) ενημερώνει το Διοικητικό Συμβούλιο της ελεγχόμενης οντότητας για το αποτέλεσμα του υποχρεωτικού ελέγχου και επεξηγεί πώς συνέβαλε ο υποχρεωτικός έλεγχος στην ακεραιότητα της χρηματοοικονομικής πληροφόρησης και ποιος ήταν ο ρόλος της επιτροπής ελέγχου στην εν λόγω διαδικασία,

β) παρακολουθεί τη διαδικασία χρηματοοικονομικής πληροφόρησης και υποβάλλει συστάσεις ή προτάσεις για την εξασφάλιση της ακεραιότητάς της,

γ) παρακολουθεί την αποτελεσματικότητα των συστημάτων εσωτερικού ελέγχου, διασφάλισης της ποιότητας και διαχείρισης κινδύνων της επιχείρησης και, κατά περίπτωση, του τμήματος εσωτερικού ελέγχου της, όσον αφορά τη χρηματοοικονομική πληροφόρηση της ελεγχόμενης οντότητας, χωρίς να παραβιάζει την ανεξαρτησία της οντότητας αυτής,

δ) παρακολουθεί την απόδοση των εξωτερικών ελεγκτών, λαμβάνοντας υπόψη οποιαδήποτε πορίσματα και συμπεράσματα της αρμόδιας αρχής σύμφωνα με την παρ. 6 του άρθρου 26 του Κανονισμού (ΕΕ) αριθ. 537/2014,

ε) εξετάζει και παρακολουθεί την ανεξαρτησία του τακτικού ελεγκτή και την αντικειμενικότητα και την αποτελεσματικότητα της ελεγκτικής διαδικασίας, λαμβάνοντας υπόψη τις σχετικές επαγγελματικές και κανονιστικές απαιτήσεις στην Ελλάδα,

στ) είναι υπεύθυνη για τη διαδικασία επιλογής τακτικού ελεγκτή και κάνει προτάσεις στο Διοικητικό Συμβούλιο σχετικά με το διορισμό, τον επαναδιορισμό και την ανάκληση του τακτικού ελεγκτή, καθώς και για την έγκριση τους αμοιβής και τους όρους πρόσληψης του τακτικού ελεγκτή βάσει του άρθρου 44 «Επιτροπή Ελέγχου» του Ν. 4449/2017 και του άρθρου 16 του Κανονισμού (ΕΕ) 537/2014 που θα προταθούν στη Γενική Συνέλευση και θα εγκριθούν από αυτήν.

### **3.10.3 Επιτροπή Αποδοχών και Υποψηφιοτήτων**

Η Επιτροπή Αποδοχών και Υποψηφιοτήτων αποτελείται από τρία (3) μη εκτελεστικά μέλη του Διοικητικού Συμβουλίου, η πλειοψηφία των οποίων, συμπεριλαμβανομένου του Προέδρου, ήτοι δύο (2) μέλη, είναι ανεξάρτητα μη εκτελεστικά μέλη του Διοικητικού Συμβουλίου. Τα μέλη ορίζονται από το Διοικητικό Συμβούλιο. Με την από 06.02.2024 απόφαση του Διοικητικού Συμβουλίου, συστάθηκε ενιαία Επιτροπή Αποδοχών και Υποψηφιοτήτων, σύμφωνα με το άρθρο 10 παρ. 2 του Ν. 4706/2020

και ορίστηκαν τα μέλη της, ενώ κατόπιν με την από 14.02.2024 απόφασή της η Επιτροπή Αποδοχών και Υποψηφιοτήτων συγκροτήθηκε σε σώμα ως εξής:

Ονοματεπώνυμο	Ιδιότητα στο Δ.Σ.	Θέση στην Επιτροπή Αμοιβών και Υποψηφιοτήτων	Επαγγελματική Διεύθυνση
Παπακωνσταντίνου Ελένη του Μιχαήλ	Ανεξάρτητο Μη Εκτελεστικό Μέλος	Πρόεδρος	Βασιλίσσης Σοφίας 4, 10674 Αθήνα
Γκίνη Μαρία του Ιωάννη	Ανεξάρτητο Μη Εκτελεστικό Μέλος	Μέλος	Κων/νου Παλαιολόγου 7, 15232 Χαλάνδρι
Μέλης Μιχαήλ του Νικολάου	Μη Εκτελεστικό Μέλος, Αντιπρόεδρος	Μέλος	Ευρυμέδοντος 4, 10435 Αθήνα

Τα βιογραφικά σημειώματα των μελών της εν λόγω επιτροπής παρατίθενται στην ενότητα 3.10.1 «Διοικητικό Συμβούλιο» του Ενημερωτικού Δελτίου.

Τα ανωτέρω μέλη είναι όλα μη εκτελεστικά, ενώ δύο από τα τρία μέλη είναι ανεξάρτητα. Επομένως, η σύνθεση της Επιτροπής Αποδοχών και Υποψηφιοτήτων είναι σύμφωνη με το άρθρο 10 του ν. 4706/2020. Η θητεία των μελών της Επιτροπής Αποδοχών και Υποψηφιοτήτων είναι πενταετής συμπίπτουσα με αυτή του Δ.Σ., ήτοι έως 30.01.2029, δυνάμενη να παραταθεί μέχρι τη λήξη της προθεσμίας, εντός της οποίας πρέπει να συνέλθει η αμέσως επόμενη Τακτική Γ.Σ. και μέχρι τη λήψη της σχετικής απόφασης για την εκλογή νέου Δ.Σ.

Με την από 14.02.2024 απόφαση της Επιτροπής Αποδοχών και Υποψηφιοτήτων και την από 26.04.2024 απόφαση του Διοικητικού Συμβουλίου της Εταιρείας, εγκρίθηκε ο κανονισμός λειτουργίας της Επιτροπής Αποδοχών και Υποψηφιοτήτων, στον οποίο ορίζονται, μεταξύ άλλων, η σύσταση, δομή και στελέχωση, οι αρμοδιότητες και οι κανόνες εσωτερικής λειτουργίας της εν λόγω επιτροπής.

Σύμφωνα με τον κανονισμό λειτουργίας της, ο οποίος είναι αναρτημένος στην ιστοσελίδα [www.performance.gr/wp-content/uploads/Regulations\\_Nominations\\_Admissions\\_Committee\\_Performance.pdf](http://www.performance.gr/wp-content/uploads/Regulations_Nominations_Admissions_Committee_Performance.pdf), βασικές αρμοδιότητες – υποχρεώσεις της Επιτροπής Αποδοχών και Υποψηφιοτήτων, μεταξύ άλλων, είναι:

Α) Σχετικά με τις αποδοχές:

- διασφαλίζει ότι η Εταιρεία διαθέτει σαφή, αντικειμενική, καλά τεκμηριωμένη και διαφανή Πολιτική Αποδοχών σύμφωνη με το ισχύον νομοθετικό πλαίσιο, η οποία είναι συνεπής προς την επιχειρησιακή στρατηγική, τις συνθήκες της αγοράς, το προφίλ και τη διάθεση ανάληψης κινδύνων εκ μέρους της Εταιρείας, και αποθαρρύνει την ανάληψη υπερβολικών κινδύνων από τη Διοίκηση της Εταιρείας,
- διατυπώνει προτάσεις προς το Διοικητικό Συμβούλιο σχετικά με τις αποδοχές των προσώπων που εμπίπτουν στο πεδίο εφαρμογής της Πολιτικής Αποδοχών, σύμφωνα με το άρθρο 110 του ν. 4548/2018 (των μελών Δ.Σ. και του Γενικού Διευθυντού, εφόσον υπάρχει),

- διατυπώνει προτάσεις προς το Δ.Σ. σχετικά με τις αποδοχές λοιπών διευθυντικών στελεχών της Εταιρείας και ιδίως του επικεφαλής της Μονάδας Εσωτερικού Ελέγχου.

Β) Σχετικά με την ανάδειξη υποψηφιοτήτων:

- διασφαλίζει ότι η σύνθεση, η δομή και η λειτουργία του Διοικητικού Συμβουλίου πληροί τις εκάστοτε ισχύουσες νομικές, κανονιστικές και εποπτικές απαιτήσεις,
- διεξάγει περιοδική αξιολόγηση του μεγέθους και της σύνθεσης του Δ.Σ., σύμφωνα με τις διατάξεις και προβλέψεις της ισχύουσας Πολιτικής Καταλληλότητας, προς εντοπισμό τυχόν κενών αναφορικά με την καταλληλότητα των μελών του Δ.Σ., σε ατομικό και συλλογικό επίπεδο, και υποβάλλει προτάσεις για βελτιώσεις, όταν κρίνεται απαραίτητο,
- παρακολουθεί την εφαρμογή της Πολιτικής Καταλληλότητας και προβαίνει σε περιοδικές αξιολογήσεις της, εισηγούμενη προς το Δ.Σ. τις απαραίτητες μεταβολές και αναθεωρήσεις.

### 3.10.4 Εταιρική Διακυβέρνηση

Η Εταιρεία δηλώνει ότι, κατά την ημερομηνία του Ενημερωτικού Δελτίου, έχει υιοθετήσει και συμμορφώνεται πλήρως με το νομοθετικό πλαίσιο περί εταιρικής διακυβέρνησης των άρθρων 1-24 του ν. 4706/2020, του άρθρου 44 του ν. 4449/2017, ως τροποποιηθέν ισχύει, και των κατ' εξουσιοδότηση πράξεων και αποφάσεων των αρμόδιων αρχών. Η Εταιρεία, με την από 15.12.2023 απόφαση του Διοικητικού Συμβουλίου της, υιοθέτησε τον Ελληνικό Κώδικα Εταιρικής Διακυβέρνησης για τις εισηγμένες εταιρείες που έχει καταρτιστεί από το Ελληνικό Συμβούλιο Εταιρικής Διακυβέρνησης (ΕΣΕΔ) όπως δημοσιεύθηκε τον Ιούνιο του έτους 2021 και πληροί τις απαιτήσεις του ισχύοντος κανονιστικού πλαισίου, καθώς ο ΕΣΕΔ έχει αναγνωριστεί ως φορέας εγνωσμένου κύρους σύμφωνα με το άρθρο 17 του Ν. 4706/2020 και την απόφαση 2/905/3.3.2021 του Διοικητικού Συμβουλίου της Επιτροπής Κεφαλαιαγοράς. Ο ως άνω Κώδικας Εταιρικής Διακυβέρνησης είναι αναρτημένος στον ιστότοπο της Εταιρείας <https://www.performance.gr/homepage/company/corp-governance/>.

Η Εταιρεία διαθέτει Κανονισμό Λειτουργίας, ο οποίος εγκρίθηκε με την από 15.12.2023 απόφαση του Διοικητικού Συμβουλίου της Εταιρείας, σύμφωνα με τις προβλέψεις του άρθρου 14 του Ν. 4706/2020 και κατόπιν τροποποιήθηκε με την από 26.04.2024 απόφαση του Διοικητικού Συμβουλίου της Εταιρείας. Ο Κανονισμός Λειτουργίας της Εταιρείας είναι αναρτημένος στο διαδικτυακό της ιστότοπο [https://www.performance.gr/wp-content/uploads/internal\\_operating\\_regulations\\_Performance.pdf](https://www.performance.gr/wp-content/uploads/internal_operating_regulations_Performance.pdf). Ο Κανονισμός Λειτουργίας της Εταιρείας περιλαμβάνει, σύμφωνα με την παρ. 3 του ίδιου άρθρου, την οργανωτική διάρθρωση, τα αντικείμενα των μονάδων και των επιτροπών που λειτουργούν στην Εταιρεία, καθώς και τα καθήκοντα των επικεφαλής τους και τις γραμμές αναφοράς τους, την αναφορά των κύριων χαρακτηριστικών του συστήματος εσωτερικού ελέγχου, καθώς και όλες τις αναφερόμενες πολιτικές

και διαδικασίες της παρ. 3 του άρθρου 14 Ν. 4706/2020, συμπεριλαμβανομένης της Πολιτικής Βιώσιμης Ανάπτυξης.

Η Εταιρεία διαθέτει Μονάδα Εξυπηρέτησης Μετόχων και Εταιρικών Ανακοινώσεων, υπεύθυνη της οποίας είναι η κα Ευαγγελία Παπανικολάου (Ευρυμέδοντος 4, 10435 Αθήνα, τηλ.: 210 9947100), η οποία ορίστηκε ως αρμόδιο πρόσωπο για την επικοινωνία με τους μετόχους και επενδυτές, τα στοιχεία της οποίας είναι αναρτημένα στην ιστοσελίδα [https://www.performance.gr/category/investor\\_relations\\_and\\_financials/](https://www.performance.gr/category/investor_relations_and_financials/). Η Μονάδα Εξυπηρέτησης Μετόχων και Εταιρικών Ανακοινώσεων έχει την ευθύνη της διαχείρισης των σχέσεων της Εταιρείας με το Χρηματιστήριο Αθηνών, την Επιτροπή Κεφαλαιαγοράς, της άμεσης και ισότιμης πληροφόρησης των μετόχων, της εξυπηρέτησής τους σε θέματα άσκησης των δικαιωμάτων τους με βάση το νόμο και το καταστατικό της Εταιρείας, καθώς και της συμμόρφωσης της Εταιρείας με τις υποχρεώσεις δημοσιοποίησης προνομιακών πληροφοριών και συναλλαγών. Η Μονάδα Εξυπηρέτησης Μετόχων και Εταιρικών Ανακοινώσεων έχει επίσης την ευθύνη να παρέχει σε ιδιώτες και θεσμικούς επενδυτές συστηματική πληροφόρηση για την πορεία της Εταιρείας, σε συνεργασία με τις λοιπές διευθύνσεις και υπηρεσίες της Εταιρείας. Αναλυτικότερα, η ενημέρωση των επενδυτών γίνεται με: α) την απάντηση ερωτημάτων των επενδυτών σχετικά με τις εξελίξεις της Εταιρείας, και β) τη διοργάνωση εταιρικών παρουσιάσεων. Είναι, επίσης, επιφορτισμένο να προβαίνει στις απαραίτητες ανακοινώσεις που αφορούν ρυθμιζόμενες πληροφορίες, σύμφωνα με τις προβλέψεις του ν. 3556/2007, καθώς και εταιρικά γεγονότα σύμφωνα με τις προβλέψεις του ν. 4548/2018, με σκοπό την ενημέρωση των μετόχων ή δικαιούχων άλλων κινητών αξιών της Εταιρείας, καθώς και τη δημοσιοποίηση προνομιακών πληροφοριών σύμφωνα με τα προβλεπόμενα στο άρθρο 17 του Κανονισμού (ΕΕ) 596/2014.

Επιπλέον, η Εταιρεία έχει εγκρίνει, δυνάμει της από 31.01.2024 απόφασης της Έκτακτης Γενικής Συνέλευσης των μετόχων της Εταιρείας, την κατά το νόμο απαιτούμενη Πολιτική Αποδοχών σύμφωνα με τα άρθρα 110, 111 του Ν.4548/2018, και την Πολιτική Καταλληλότητας των μελών του Διοικητικού Συμβουλίου, όπως αναφέρεται ανωτέρω.

Τέλος, το Διοικητικό Συμβούλιο ή οι μέτοχοι της Εταιρείας δεν έχουν λάβει οιαδήποτε απόφαση περί μελλοντικών αλλαγών στη σύνθεση των συμβουλίων και των επιτροπών της Εταιρείας, που θα μπορούσε να έχει επίπτωση επί της εταιρικής διακυβέρνησης.

### **3.10.5 Μονάδα Εσωτερικού Ελέγχου**

Η Εταιρεία διαθέτει Μονάδα Εσωτερικού Ελέγχου, η οποία λειτουργεί σύμφωνα με το εφαρμοστέο ρυθμιστικό πλαίσιο. Η Μονάδα Εσωτερικού Ελέγχου της Εταιρείας διαθέτει κανονισμό λειτουργίας, ο οποίος εγκρίθηκε με την από 26.04.2024 απόφαση της Επιτροπής Ελέγχου και την από 26.04.2024 απόφαση του Διοικητικού Συμβουλίου της Εταιρείας, αντιστοίχως. Στον κανονισμό λειτουργίας περιλαμβάνονται, μεταξύ άλλων, η διάρθρωση και η αποστολή της μονάδας και οι

αρμοδιότητες και τα καθήκοντά της. Τα καθήκοντα της Μονάδας Εσωτερικού Ελέγχου καλύπτουν κατ' ελάχιστο τις αρμοδιότητες που ορίζει το άρθρο 16 του Ν. 4706/2020. Το Διοικητικό Συμβούλιο της Εταιρείας, στη συνεδρίασή του στις 26.04.2024, έπειτα από εισήγηση των μελών της Επιτροπής Ελέγχου, όρισε τον κ. Κούτσικο Κωνσταντίνο ως επικεφαλής της μονάδας. Ο επικεφαλής είναι πλήρους και αποκλειστικής απασχόλησης υπάλληλος, προσωπικά και λειτουργικά ανεξάρτητος και αντικειμενικός κατά την άσκηση των καθηκόντων του/της και διαθέτει τις κατάλληλες γνώσεις και σχετική επαγγελματική εμπειρία και δεν έχει στενούς δεσμούς με οποιοδήποτε μέλος του Διοικητικού Συμβουλίου της Εταιρείας, καθώς και οποιασδήποτε εταιρείας του Ομίλου, ή μέλος με δικαίωμα ψήφου σε επιτροπές διαρκούς χαρακτήρα.

Για την άσκηση του έργου της Μονάδας Εσωτερικού Ελέγχου, ο επικεφαλής της έχει πρόσβαση σε οποιαδήποτε οργανωτική μονάδα της Εταιρείας και λαμβάνει γνώση οποιουδήποτε στοιχείου απαιτείται για την άσκηση των καθηκόντων του.

Ο κ. Κούτσικος Κωνσταντίνος εργάζεται στην Εταιρεία από τον Σεπτέμβριο του 2013. Κατέχει πτυχίο στις Οικονομικές Επιστήμες από το Εθνικό και Καποδιστριακό Πανεπιστήμιο Αθηνών και μεταπτυχιακό δίπλωμα στη Διοίκηση, Τεχνολογία και Ποιότητα από το Ανοικτό Πανεπιστήμιο Κύπρου, ενώ διαθέτει πιστοποίηση Εσωτερικού Ελεγκτή από το Εθνικό και Καποδιστριακό Πανεπιστήμιο Αθηνών και έχει λάβει «Δίπλωμα Master Class in Internal Audit» από το Ινστιτούτο Εσωτερικών Ελεγκτών και Αριθμό Μητρώου Δόκιμου Εσωτερικού Ελεγκτή 000067 από το Οικονομικό Επιμελητήριο Ελλάδας.

Η επαγγελματική διεύθυνση του κ. Κούτσικου Κωνσταντίνου είναι η Ευρυμέδοντος 4, Αθήνα.

### **3.10.6 Δηλώσεις Μελών Διοικητικών, Διαχειριστικών και Εποπτικών Οργάνων και Ανώτερων Διοικητικών Στελεχών**

Τα μέλη του Διοικητικού Συμβουλίου της Εταιρείας, τα μέλη της Επιτροπής Ελέγχου, τα μέλη της Επιτροπής Αποδοχών και Υποψηφιοτήτων, καθώς και ο κ. Κωνσταντίνος Κούτσικος, Επικεφαλής της Μονάδας Εσωτερικού Ελέγχου, τα οποία αποτελούν τα διοικητικά, διαχειριστικά και εποπτικά όργανα της Εταιρείας, καθώς και τα ανώτερα διοικητικά στελέχη της Εταιρείας, δηλώνουν τα εξής:

1. Εκτός από τις δραστηριότητές τους που συνδέονται με την ιδιότητά τους και τη θέση τους στην Εταιρεία, και όσων συνδέονται με την ιδιότητα του εταίρου και με συμμετοχές σε διοικητικά, διαχειριστικά και εποπτικά όργανα, οι οποίες αναφέρονται στο σημείο 3 της παρούσας ενότητας, δεν ασκούν άλλες επαγγελματικές δραστηριότητες, εκτός της Εταιρείας και των θυγατρικών, οι οποίες είναι σημαντικές για την Εταιρεία.
2. Δεν υφίστανται οικογενειακοί δεσμοί μεταξύ των μελών των διοικητικών, διαχειριστικών, εποπτικών οργάνων και ανωτέρων διοικητικών στελεχών της Εταιρείας.

3. Δεν διατελούν, κατά την Ημερομηνία του Ενημερωτικού Δελτίου, μέλη διοικητικών, διαχειριστικών και εποπτικών οργάνων ούτε είναι εταίροι σε άλλη εταιρεία ή νομικό πρόσωπο, εξαιρουμένης της Εταιρείας και των θυγατρικών, με τις ακόλουθες εξαιρέσεις:

Ονοματεπώνυμο	Εταιρεία	Αντικείμενο δραστηριότητας	Ιδιότητα	Εταίρος /Μέτοχος	Άμεσα/ Έμμεσα
Χιντζίδης Διονύσιος του Αγαπίου	THINK IT IKE	Υπηρεσίες παροχής συμβουλών	Μέτοχος	99%	Άμεσα
Τσαγκάρης Ανδρέας του Μιχαήλ	ΑΝΕΛΙΞΗ Μ. ΙΚΕ	Υπηρεσίες παροχής συμβουλών	Μέτοχος	100%	Άμεσα
Γκίνη Μαρία του Ιωάννη	CIGA ENERGY HELLAS ΜΟΝΟΠΡΟΣΩ ΠΗ Α.Ε.	Υπηρεσίες παροχής συμβουλών	Σύμβουλος - Διαχειρίστρια	-	-
	MAGECO ΕΕ	Υπηρεσίες παροχής συμβουλών επενδύσεων	Ομόρρυθμο μέλος	99%	Άμεσα
	SKYPATH CAPITAL LIMITED	Υπηρεσίες παροχής συμβουλών επενδύσεων	Μέτοχος	100%	Άμεσα
Κομονδούρος Μάρκος του Παναγιώτη	ΗΛΙΟΓΕΝΕΣΙΣ Α.Ε.	Παραγωγή και εμπορία ηλεκτρικής ενέργειας από ανανεώσιμες πηγές ενέργειας	Μέλος Δ.Σ.	11,25%	Άμεσα
	INVESTING FOR PURPOSE ΙΚΕ	Παροχή επενδυτικών υπηρεσιών	Διαχειριστής	33,20%	Άμεσα
	CD MEDIA SOCIETAS EUROPEA (Romania)	Διανομέας λογισμικού και υλικού παιχνιδιών	Μέλος Δ.Σ.	3,30%	Άμεσα
	GREEN MAN GAMING LIMITED (UK)	Διανομέας λογισμικού και υλικού παιχνιδιών	Μέλος Δ.Σ.	-	-
	FILISIA INTERFACES LIMITED (UK)	Παροχή υπηρεσιών υποστήριξης επιχειρήσεων	Πρόεδρος Δ.Σ.	6%	Άμεσα
	ΜΕΤΑΔΡΑΣΗ ΔΡΑΣΗ ΓΙΑ ΤΗΝ ΜΕΤΑΝΑΣΤΕΥΣΗ ΚΑΙ ΤΗΝ ΑΝΑΠΤΥΞΗ ΑΣΤΙΚΗ ΜΗ ΚΕΡΔΟΣΚΟΠΙΚΗ ΕΤΑΙΡΕΙΑ	Μη κερδοσκοπικός οργανισμός για τη μετανάστευση	Μέλος Δ.Σ. & Ταμίας	-	-
	DATAPHORIA ΙΚΕ	Υπηρεσίες επεξεργασίας δεδομένων	Μέτοχος	1%	Άμεσα



		βιώσιμης ανάπτυξης			
	LOCUS ATHENS - ΜΗ ΚΕΡΔΟΣΚΟΠΙ ΚΟΣ ΟΡΓΑΝΙΣΜΟΣ ΤΕΧΝΗΣ	Μη κερδοσκοπικός οργανισμός με κοινωνικές και καλλιτεχνικούς σκοπούς	Εταίρος	50% 50%	Άμεσα Έμμεσα
Παπαηλιού Θεόδωρος του Νικολάου	MEVACO S.A.	Παραγωγή και εμπορία μεταλλικών και μηχανουργικών ειδών	Πρόεδρος Επιτροπής Ελέγχου (μη μέλος Δ.Σ.)	-	-
	ΚΥΛΙΝΔΡΟΜΥ ΛΟΙ Κ. ΣΑΡΑΝΤΟΠΟ ΥΛΟΣ Α.Ε.	Αλευροβιομηχανί α και εμπορία αλεύρων	Πρόεδρος Επιτροπής Ελέγχου (μη μέλος Δ.Σ.)	-	-

4. Εκτός των όσων αναφέρονται στο σημείο 3 της παρούσας, δεν υπήρξαν μέλη διοικητικών, διαχειριστικών και εποπτικών οργάνων ή μέτοχοι ή εταίροι άλλων εταιρειών ή νομικών προσώπων, πλην της Εταιρείας και των θυγατρικών, σε οποιαδήποτε στιγμή των πέντε τελευταίων ετών, με τις ακόλουθες εξαιρέσεις:

Ονοματεπώνυμο	Εταιρεία	Αντικείμενο δραστηριότητας	Ιδιότητα	Εταίρος /Μέτοχος	Χρονικό διάστημα
Παπακωνσταντίνου Ελένη του Μιχαήλ	ΕΛΛΑΚΤΩΡ Α.Ε.	Ανάληψη και εκτέλεση τεχνικών και δημοσίων έργων	Μέλος Δ.Σ.	-	Ιούλιος 2018- Ιανουάριος 2021
Κομονδούρος Μάρκος του Παναγιώτη	ΝΗΡΕΥΣ ΙΧΘΥΟΚΑΛ ΛΙΕΡΓΕΙΕΣ	Αναπαραγωγή, καλλιέργεια και εκτροφή υδρόβιων οργανισμών	Μέλος Δ.Σ.	-	Αύγουστος 2010- Δεκέμβριος 2019
	VECTOR PARTNERS IKE	Υπηρεσίες παροχής συμβουλών επενδύσεων	Μέτοχος	25% Άμεσα	Σεπτέμβριος 2018-Μάρτιος 2020

5. Δεν έχει υπάρξει οποιαδήποτε καταδικαστική απόφαση εναντίον τους για τέλεση δόλιας πράξης κατά τα τελευταία πέντε (5) έτη.

6. Δεν συμμετείχαν σε οποιαδήποτε διαδικασία πτώχευσης, εκκαθάρισης, ρευστοποίησης ή θέσης εταιρειών σε αναγκαστική διαχείριση κατά τη διάρκεια των πέντε (5) τελευταίων ετών, ενεργώντας υπό την ιδιότητα του μέλους διοικητικού, διαχειριστικού ή εποπτικού οργάνου ή μετόχου ή εταίρου ή ιδρυτή ή ανώτερου διοικητικού στελέχους.

7. Δεν έχουν γίνει αποδέκτες οποιασδήποτε απαγγελθείσας δημόσιας κατηγορίας ή/και επιβληθείσας κύρωσης εκ μέρους των καταστατικών ή ρυθμιστικών αρχών (συμπεριλαμβανομένων των αρμόδιων επαγγελματικών οργανώσεων) κατά τη διάρκεια των πέντε (5) τελευταίων ετών.

8. Δεν έχουν παρεμποδιστεί από δικαστήριο να ενεργούν με την ιδιότητα του μέλους διοικητικού, διαχειριστικού ή εποπτικού οργάνου ενός εκδότη ή να παρέμβουν στη διαχείριση ή στο χειρισμό των υποθέσεων ενός εκδότη κατά τη διάρκεια των πέντε (5) τελευταίων ετών.

9. Οι υποχρεώσεις τους έναντι της Εταιρείας, οι οποίες απορρέουν από τη θέση τους δεν δημιουργούν στο πρόσωπό τους οποιαδήποτε υφιστάμενη ή δυνητική σύγκρουση με ιδιωτικά τους συμφέροντα ή άλλες υποχρεώσεις τους.

10. Η επιλογή και τοποθέτησή τους ως μέλη διοικητικών, διαχειριστικών, εποπτικών οργάνων και ανωτέρων διοικητικών στελεχών δεν είναι αποτέλεσμα οποιασδήποτε ρύθμισης ή συμφωνίας με τους Κύριους Μετόχους ή συμφωνίας μεταξύ της Εταιρείας και πελατών της, προμηθευτών της ή άλλων προσώπων.

11. Δεν υφίσταται στο πρόσωπό τους οποιοσδήποτε περιορισμός ο οποίος αφορά τη διάθεση, εντός ορισμένης χρονικής περιόδου, κινητών αξιών της Εταιρείας.

12. Κατά την Ημερομηνία του Ενημερωτικού Δελτίου, δεν κατέχουν τα μέλη των διοικητικών, διαχειριστικών και εποπτικών οργάνων και τα ανώτερα διοικητικά στελέχη της Εταιρείας Μετοχές (ή δικαιώματα προαίρεσης ή παράγωγα του Χρηματιστηρίου Αθηνών επί Μετοχών) της Εταιρείας, με τις ακόλουθες εξαιρέσεις:

Ονοματεπώνυμο	Θέση	Αρ. Μετοχών
Χιντζίδης Διονύσιος του Αγαπίου	Εκτελεστικό Μέλος, Πρόεδρος Δ.Σ. & Διευθύνων Σύμβουλος	538.750
Τσαγκάρης Ανδρέας του Μιχαήλ	Εκτελεστικό Μέλος, Αντιπρόεδρος Δ.Σ., Διευθυντής Τεχνολογίας	1.039.002
Μέλης Μιχαήλ του Νικολάου	Μη Εκτελεστικό Μέλος, Αντιπρόεδρος Δ.Σ.	7.000
Κιαγιάς Ανδρέας του Χαραλάμπους	Εκτελεστικό Μέλος Δ.Σ., Οικονομικός Διευθυντής	95.000

Πηγή: Στοιχεία από Εταιρεία, μη ελεγμένα από ορκωτό ελεγκτή λογιστή.

Περαιτέρω, τα μέλη των διοικητικών, διαχειριστικών και εποπτικών οργάνων και τα ανώτερα διοικητικά στελέχη της Εταιρείας δεν απέκτησαν Μετοχές (ή δικαιώματα προαίρεσης ή παράγωγα του Χρηματιστηρίου Αθηνών επί μετοχών) της Εταιρείας, τους τελευταίους 12 μήνες από την Ημερομηνία του Ενημερωτικού Δελτίου, με τις ακόλουθες εξαιρέσεις:

Ονοματεπώνυμο	Θέση	Αρ. Μετοχών
Χιντζίδης Διονύσιος του Αγαπίου	Εκτελεστικό Μέλος, Πρόεδρος Δ.Σ. & Διευθύνων Σύμβουλος	43.000 <sup>8</sup>
Τσαγκάρης Ανδρέας του Μιχαήλ	Εκτελεστικό Μέλος, Αντιπρόεδρος Δ.Σ., Διευθυντής Τεχνολογίας	5.000

<sup>8</sup> Για περισσότερα, βλ. ενότητα 3.10.8 «Αμοιβές και Οφέλη».

Μέλης Μιχαήλ του Νικολάου	Μη Εκτελεστικό Μέλος, Αντιπρόεδρος Δ.Σ.	7.000
Κιαγιάς Ανδρέας του Χαραλάμπους	Εκτελεστικό Μέλος Δ.Σ., Οικονομικός Διευθυντής	5.000

Πηγή: Στοιχεία από Εταιρεία, μη ελεγμένα από ορκωτό ελεγκτή λογιστή.

### 3.10.7 Σύγκρουση Συμφερόντων

Σύμφωνα με τη Διοίκηση της Εταιρείας, δεν υφίστανται συγκρούσεις ή δυνητικές συγκρούσεις συμφερόντων μεταξύ των υποχρεώσεων που έχει έναντι της Εταιρείας οποιοδήποτε πρόσωπο ανήκει στα διοικητικά, διαχειριστικά και εποπτικά όργανα της Εταιρείας ή ανώτερο διοικητικό στέλεχος και των ιδιωτικών συμφερόντων ή/και άλλων υποχρεώσεων του προσώπου αυτού.

### 3.10.8 Αμοιβές και Οφέλη

Κατά τη διάρκεια της χρήσης 2023, κατεβλήθησαν τόσο από την Εταιρεία όσο και από τις θυγατρικές στα μέλη των διοικητικών, διαχειριστικών και εποπτικών οργάνων, καθώς και στα ανώτερα διοικητικά της στελέχη αμοιβές, συμπεριλαμβανομένης οποιασδήποτε υπό όρους ή ετεροχρονισμένης αμοιβής, για κάθε είδους υπηρεσία που παρείχαν, όπως παρατίθενται στον ακόλουθο πίνακα:

Ονοματεπώνυμο	Ιδιότητα	Μεικτές Ετήσιες Αποδοχές 2023 (ποσά σε €) (*)	Εισφορές Εργαζομένου 2023 (ποσά σε €)	Σύνολο Καθαρών Ετήσιων Αμοιβών 2023 (ποσά σε €)
Χιντζίδης Διονύσιος του Αγαπίου	Εκτελεστικό Μέλος, Πρόεδρος Δ.Σ. & Διευθύνων Σύμβουλος	22.948	2.438	20.510
Τσαγκάρης Ανδρέας του Μιχαήλ	Εκτελεστικό Μέλος, Αντιπρόεδρος Δ.Σ.	22.948	2.438	20.510
Μέλης Μιχαήλ του Νικολάου	Μη Εκτελεστικό Μέλος, Αντιπρόεδρος Δ.Σ.	24.000	0	24.000
Κιαγιάς Ανδρέας του Χαραλάμπους	Εκτελεστικό Μέλος Δ.Σ.	53.205	4.347	48.858
Παπακωνσταντίνου Ελένη του Μιχαήλ	Ανεξάρτητο Μη Εκτελεστικό Μέλος Δ.Σ.	8.377	847	7.530
Γκίνη Μαρία του Ιωάννη	Ανεξάρτητο Μη Εκτελεστικό Μέλος Δ.Σ.	8.377	847	7.530
Κομονδούρος Μάρκος του Παναγιώτη	Ανεξάρτητο Μη Εκτελεστικό Μέλος Δ.Σ.	8.377	847	7.530
<b>Σύνολο</b>		148.233	11.764	136.469

Πηγή: Στοιχεία επεξεργασμένα από Εταιρεία μη ελεγμένα από ορκωτό ελεγκτή λογιστή.

(\*) Περιλαμβάνεται το εργοδοτικό κόστος των ασφαλιστικών εισφορών.

Επιπρόσθετα, ο Όμιλος έχει επιβαρυνθεί με λοιπά έξοδα που αφορούν παροχές για χρήση εταιρικών αυτοκινήτων, ομαδικού προγράμματος κινητής τηλεφωνίας, πιστωτικών καρτών, συνταξιοδοτικού προγράμματος και ιδιωτικής ασφάλισης συνολικού ποσού €64.949, το οποίο κατανέμεται ως εξής:

Ονοματεπώνυμο	Ιδιότητα	Ποσά (σε €)
Χιντζίδης Διονύσιος του Αγαπίου	Εκτελεστικό Μέλος, Πρόεδρος Δ.Σ. & Διευθύνων Σύμβουλος	16.740
Τσαγκάρης Ανδρέας του Μιχαήλ	Εκτελεστικό Μέλος, Αντιπρόεδρος Δ.Σ.	11.009
Μέλης Μιχαήλ του Νικολάου	Μη Εκτελεστικό Μέλος, Αντιπρόεδρος Δ.Σ.	12.000
Κιαγιάς Ανδρέας του Χαραλάμπους	Εκτελεστικό Μέλος Δ.Σ.	14.400
<b>Σύνολο</b>		<b>54.149</b>

Πηγή: Στοιχεία από Εταιρεία μη ελεγμένα από ορκωτό ελεγκτή λογιστή.

Με την από 09.09.2021 απόφαση της τακτικής Γενικής Συνέλευσης των μετόχων της Εταιρείας, όπως αυτή τροποποιήθηκε με τις αποφάσεις της από 31.01.2024 έκτακτης Γενικής Συνέλευσης και της από 11.06.2024 τακτικής Γενικής Συνέλευσης των μετόχων της Εταιρείας, εγκρίθηκε η θέσπιση μακροπρόθεσμου προγράμματος δωρεάν διάθεσης Μετοχών σε μέλη του Δ.Σ. και το προσωπικό της Εταιρείας και των θυγατρικών, με διάρκεια μέχρι 7 έτη, με έκδοση έως 600.000 νέων Μετοχών ονομαστικής αξίας €0,10 προερχόμενες από κεφαλαιοποίηση αποθεματικών ποσού μέχρι €60.000 με σκοπό την παροχή αυξημένων κινήτρων και επιβράβευση σε ικανά στελέχη της Εταιρείας (π.χ. bonus επίτευξης συγκεκριμένων στόχων) ή / και για την προσέλκυση και διακράτηση ικανών στελεχών από την αγορά (π.χ. sign-on bonus) σύμφωνα με το Ν 4548/2018 άρθρο 114. Σημειώνεται ότι, σε εκτέλεση του παραπάνω προγράμματος δωρεάν διάθεσης μετοχών, δυνάμει της από 11.06.2024 απόφασης της Τακτικής Γενικής Συνέλευσης των μετόχων της Εταιρείας, αποφασίστηκε η αύξηση του μετοχικού κεφαλαίου της Εταιρείας κατά €6.600,00 με ισόποση κεφαλαιοποίηση αποθεματικού υπέρ το άρτιο και την έκδοση 66.000 μετοχών ονομαστικής αξίας €0,10, με αντίστοιχη τροποποίηση του άρθρου 5 του Καταστατικού της Εταιρείας και εξουσιοδοτήθηκε το Δ.Σ. όπως: α) προβεί στον καθορισμό των κριτηρίων για τη χορήγηση της ως άνω παροχής, των δικαιούχων ή τις κατηγορίες τους και, εν γένει, των ειδικότερων όρων χορήγησης των δικαιωμάτων, μεταξύ αυτών και το χρονοδιάγραμμα χορήγησης, και β) αποφασίσει για οποιονδήποτε άλλο όρο κριθεί αναγκαίος ή σκόπιμος για την υλοποίηση του ανωτέρω προγράμματος. Η ως άνω τροποποίηση του άρθρου 5 του Καταστατικού της Εταιρείας εγκρίθηκε με την με αριθμό 7348/17-06-2024 απόφαση της Υπηρεσίας του Γενικού Εμπορικού Μητρώου (Γ.Ε.ΜΗ.), η οποία καταχωρήθηκε στο Γ.Ε.ΜΗ. με κωδικό αριθμό καταχώρισης 4229377. Στη συνέχεια, δυνάμει της από 16.07.2024 απόφασής του, το Δ.Σ. κατένειμε τις παραπάνω νέες Μετοχές στους 67 δικαιούχους<sup>9</sup> και εισήχθησαν προς διαπραγμάτευση στην ΕΝ.Α. του Χ.Α. στις 23.07.2024.

Επίσης, με την από 11.06.2024 απόφαση της τακτικής Γενικής Συνέλευσης των μετόχων της Εταιρείας (θέμα 8ο), εγκρίθηκε η θέσπιση προγράμματος δωρεάν διάθεσης Μετοχών στο διευθύνοντα σύμβουλο, κ. Διονύσιο Χιντζίδη, σύμφωνα με το άρθρο 114 του Ν. 4548/2018, με διάρκεια μέχρι 5 έτη, με σκοπό (i) να επιβραβευθεί ο διευθύνων σύμβουλος αφενός για τις επιχειρηματικές επιλογές του, τη συνολική προσπάθειά του και τη συνεισφορά του στην αξιοσημείωτη απόδοση της Εταιρείας κατά τα τελευταία 6 οικονομικά έτη, και αφετέρου για την υλοποίηση των μελλοντικών στόχων που θα τεθούν κατά τη διάρκεια του προγράμματος, (ii) να ισχυροποιηθεί η μετοχική σχέση του διευθύνοντος συμβούλου με την Εταιρεία και να συνδεθούν οι αποδοχές του μελλοντικά με τις επιδόσεις της Εταιρείας, και (iii) να δώσει επιπλέον κίνητρα για τη συνέχιση της ισχυρής ανάπτυξης της Εταιρείας τα επόμενα χρόνια. Οι μετοχές που θα διατεθούν θα προέλθουν από ίδιες μετοχές που έχουν αποκτηθεί δυνάμει της παραγράφου 4 του άρθρου 49 του

---

<sup>9</sup> Για περισσότερα, βλέπε την από 19.07.2024 ανακοίνωση της Εταιρείας στο Ημερήσιο Δελτίο Τιμών του Χ.Α.

Ν. 4548/2018 ή/και από νέες μετοχές εκδιδόμενες με κεφαλαιοποίηση μη διανεμηθέντων κερδών ή διανεμητών αποθεματικών ή διαφοράς από την έκδοση μετοχών υπέρ το άρτιο. Σημειώνεται ότι, σχετικά με την προαναφερθείσα τυχόν απόκτηση ίδιων μετοχών, δυνάμει της από 31.01.2024 απόφασης της Γενικής Συνέλευσης των μετόχων της Εταιρείας, η Εταιρεία έχει θεσπίσει πρόγραμμα αγοράς ιδίων μετοχών, με ισχύ είκοσι τεσσάρων (24) μηνών αρχής γενομένης από την 31.01.2024, για την αγορά μέχρι 156.200 μετοχών, με κατώτατη τιμή αγοράς την ονομαστική αξία των Μετοχών (€0,10) και ανώτατη τιμή αγοράς €12 ανά Μετοχή.

Οι βασικοί όροι του προγράμματος δωρεάν διάθεσης μετοχών στον κ. Διονύσιο Χιντζίδη τέθηκαν ως ακολούθως:

- Ο συνολικός αριθμός μετοχών που δύναται να διατεθούν ορίζεται κατά μέγιστο σε 387.000 κοινές μετά ψήφου μετοχές, ονομαστικής αξίας €0,10.
- Η απονομή θα υλοποιηθεί σε 3 ετήσιους κύκλους, τα έτη 2024, 2025 και 2026. Σε κάθε κύκλο, μετά από εισήγηση της Επιτροπής Αποδοχών και Υποψηφιοτήτων, το Διοικητικό Συμβούλιο αξιολογεί την επίτευξη των επιμέρους στόχων για την απονομή των μετοχών και θέτει τους στόχους για τον επόμενο κύκλο.
- Σε κάθε κύκλο θα απονέμονται έως 129.000 μετοχές, βάσει της επίτευξης επιμέρους στόχων που αφορούν στο προηγούμενο της απονομής έτος. Περαιτέρω, οι μετοχές που θα απονέμονται σε κάθε κύκλο θα ωριμάζουν τμηματικά, και θα αποδίδονται/διατίθενται στο δικαιούχο ως ακολούθως: το 1/3 το έτος απονομής, το 1/3 το επόμενο έτος, και το 1/3 το μεθεπόμενο έτος.
- Οι Μετοχές που απονέμονται σε κάθε κύκλο, θα αποδίδονται/διατίθενται στον δικαιούχο την ημερομηνία λήψης απόφασης εκάστου έτους, με μόνη προϋπόθεση ότι συνεχίζει την ημερομηνία αυτή να είναι Διευθύνων Σύμβουλος της Εταιρείας. Οι μετοχές θα αποδίδονται και στην περίπτωση που, εξ αιτίας ασθενείας, ατυχήματος ή ανωτέρας βίας, παύσει να έχει αυτή την ιδιότητα.
- Σε περίπτωση θανάτου μετά την επίτευξη των στόχων, οι Μετοχές που έχουν απονεμηθεί, θα αποδίδονται σε κληρονόμο του, πρώτου βαθμού συγγενείας.
- Κατά την ημερομηνία λήψης απόφασης εκάστου έτους, το Διοικητικό Συμβούλιο θα συντάσσει την πρότασή του προς τη Γενική Συνέλευση για τον τρόπο διάθεσης των δωρεάν Μετοχών, δηλαδή εάν θα διατεθούν ίδιες μετοχές, θα εκδοθούν νέες ή συνδυασμός των δύο προηγούμενων περιπτώσεων.
- Ο μέγιστος συνολικός αριθμός νέων Μετοχών από κεφαλαιοποίηση αποθεματικού υπέρ το άρτιο που εξουσιοδοτείται το Διοικητικό Συμβούλιο να εκδώσει για αυτό το πρόγραμμα είναι 300.000 μετοχές.
- Δεν θα υφίσταται υποχρέωση διακράτησης των μετοχών από το δικαιούχο.

Τέλος, δυνάμει της ανωτέρω απόφασης της τακτικής Γενικής Συνέλευσης, το Διοικητικό Συμβούλιο εξουσιοδοτήθηκε να χορηγήσει – μεταβιβάσει προς τον Διευθύνοντα Σύμβουλο, κ. Διονύσιο Χιντζίδη, 43.000 από τις υφιστάμενες ίδιες μετοχές που, κατά το χρόνο εκείνο, κατείχε η Εταιρεία για την υλοποίηση της α' φάσης του πρώτου κύκλου του εν λόγω προγράμματος δωρεάν διάθεσης μετοχών στον Διευθύνοντα Σύμβουλο. Η ανωτέρω μεταβίβαση ολοκληρώθηκε στις 23.07.2024<sup>10</sup>.

Η Διοίκηση της Εταιρείας δηλώνει ότι:

- Δεν υπάρχει οποιασδήποτε μορφής δέσμευση αρμοδίου οργάνου της Εταιρείας για αύξηση του μετοχικού κεφαλαίου της είτε μελλοντική είτε σε εκκρεμότητα.
- Δεν υφίστανται άλλες αμοιβές και οφέλη των μελών των διοικητικών, διαχειριστικών, εποπτικών οργάνων και των ανώτερων διοικητικών στελεχών τόσο από την Εταιρεία όσο και από τις θυγατρικές για τη χρήση 2023, πλην αυτών που παρατίθενται στους ανωτέρω πίνακες. Οι ως άνω αμοιβές αφορούν το σύνολο των αμοιβών του έτους 2023.
- Η Εταιρεία και οι θυγατρικές έχουν προβλέψει ή καταλογίσει στα δεδουλευμένα έξοδά τους για συντάξεις, παροχές κατά την αποχώρηση ή παρεμφερή οφέλη για τα ανωτέρω πρόσωπα την 31.12.2023 ποσά ύψους €148.527.
- Δεν υφίστανται συμβάσεις παροχής υπηρεσιών που να συνδέουν τα μέλη των διοικητικών, διαχειριστικών και εποπτικών οργάνων και των ανώτερων διοικητικών στελεχών με την Εταιρεία ή οποιαδήποτε θυγατρική που να προβλέπουν την παροχή οφελών κατά τη λήξη τους.
- Σημειώνεται ότι, η Εταιρεία δεν διατηρεί, κατά την Ημερομηνία του Ενημερωτικού Δελτίου, λοιπές συναλλαγές με μέλη διοικητικών συμβουλίων ή ανώτερα διοικητικά στελέχη.

Η Διοίκηση της Εταιρείας δηλώνει ότι έχει θεσπιστεί Πολιτική Αποδοχών σύμφωνα με τις διατάξεις των άρθρων 109-112 του Ν.4548/2018, ως ισχύει, η οποία έχει εγκριθεί από την έκτακτη Γενική Συνέλευση των μετόχων της Εταιρείας την 31.01.2024 και συμμορφώνεται πλήρως με τις διατάξεις του Ν.4548/2018 και έχει αναρτηθεί στην ιστοσελίδα της Εταιρείας στο σύνδεσμο [https://www.performance.gr/wp-content/uploads/Remuneration\\_Policy\\_Board\\_Members\\_Performance.pdf](https://www.performance.gr/wp-content/uploads/Remuneration_Policy_Board_Members_Performance.pdf). Στο πεδίο της Πολιτικής Αποδοχών υπάγονται μόνο τα μέλη του Διοικητικού Συμβουλίου και ο Γενικός Διευθυντής (αν υφίσταται). Με βάση τα παραπάνω και σύμφωνα με το άρθρο 112 του Ν.4548/2018, η Εταιρεία από τη χρήση 2024 θα υποχρεούται να καταρτίζει και να δημοσιοποιεί ετησίως σαφή και κατανοητή έκθεση αποδοχών, η οποία περιέχει ολοκληρωμένη επισκόπηση του συνόλου των αποδοχών για κάθε επιμέρους μέλος του Διοικητικού Συμβουλίου για το τελευταίο οικονομικό έτος.

---

<sup>10</sup> Για περισσότερα, βλέπε την από 24.07.2024 ανακοίνωση της Εταιρείας στο Ημερήσιο Δελτίο Τιμών του Χ.Α.

Για την πληροφόρηση της παρούσας ενότητας έχουν διενεργηθεί προσυμφωνημένες διαδικασίες από τη ΣΟΛ, σύμφωνα με το Διεθνές Πρότυπο Συναφών Υπηρεσιών 4400 (Αναθεωρημένο), όπως περιγράφονται στην από 25.07.2024 έκθεση προσυμφωνημένων διαδικασιών.

### 3.11 Υπάλληλοι

Κατά την 31.12.2021, 31.12.2022 και 31.12.2023, απασχολούνταν στην Εταιρεία 130, 154 και 187 εργαζόμενοι, ενώ στον Όμιλο 132, 172 και 207 εργαζόμενοι, αντίστοιχα. Η σημαντική αύξηση του απασχολούμενου προσωπικού το 2022 στον Όμιλο οφείλεται εν μέρει στην εξαγορά ποσοστού 60% του εταιρικού κεφαλαίου της Adapteira (βλ. ενότητα 3.4.4.1 «Επενδύσεις Χρήσεων 2021-2023» και 2.17.2 «Λοιπές Συμβάσεις»). Επίσης, η Εταιρεία, κατά την τριετία 2021-2023, δεν απασχολούσε προσωρινούς υπαλλήλους.

Η Εταιρεία, στο πλαίσιο της διαφύλαξης της ασφάλειας και της υγείας των εργαζομένων, έχει ορίσει Τεχνικό Ασφάλειας και Ιατρό Εργασίας, προκειμένου να διερευνώνται πιθανοί κίνδυνοι που υπάρχουν στους χώρους εργασίας και να προτείνονται μέτρα αποφυγής τους και έχει λάβει πιστοποίηση ISO 45001:2018 για τις διαδικασίες που αφορούν στην υγεία και ασφάλεια στην εργασία. Περαιτέρω, η Εταιρεία έχει συνάψει για το σύνολο του προσωπικού της ομαδικό ασφαλιστήριο συμβόλαιο ζωής, νοσοκομειακής και εξωνοσοκομειακής περίθαλψης, καθώς και ομαδικό συνταξιοδοτικό ασφαλιστήριο συμβόλαιο. Σύμφωνα με δήλωση της Εταιρείας, κατά την Ημερομηνία του Ενημερωτικού Δελτίου, δεν υφίστανται δικαιώματα αγοράς Μετοχών (stock options) από τους εργαζόμενους και τα μέλη διοικητικών, διαχειριστικών και εποπτικών οργάνων και ανώτερων διοικητικών στελεχών. Επιπλέον, δεν υφίσταται συμφωνία για συμμετοχή υπαλλήλων του Ομίλου και των μελών διοικητικών, διαχειριστικών, και εποπτικών οργάνων και ανώτερων διοικητικών στελεχών στο μετοχικό κεφάλαιο της Εταιρείας, πέραν του προβλεπόμενου στην ενότητα 3.10.8 «Αμοιβές και Οφέλη» προγράμματος δωρεάν διάθεσης μετοχών βάσει του άρθρου 114 του Ν. 4548/2018 (stock awards).

### 3.12 Κύριοι Μέτοχοι

Στον ακόλουθο πίνακα παρατίθεται η μετοχική σύνθεση της Εταιρείας σύμφωνα με το μετοχολόγιό της κατά την 24.07.2024:

Μέτοχοι	Αριθμός Μετοχών	% Συμμετοχής
Παπαντωνίου Δημήτριος του Αντωνίου	2.583.069	18,49%
Duratech Limited <sup>(1)</sup>	2.352.136	16,84%
Σκλαβούνης Χρήστος του Νικολάου	1.250.000	8,95%
Παπαντωνίου Αντώνιος του Δημητρίου-Παπαθανασίου Αθηνά (ΚΕΜ)	1.178.937	8,44%
Τσαγκάρης Ανδρέας του Μιχαήλ	1.039.002	7,44%
Ίδιες μετοχές <sup>(2)</sup>	21.683	0,16%

Λοιποί μέτοχοι <5% <sup>(3)</sup>	5.543.856	39,69%
<b>Σύνολο</b>	<b>13.968.683</b>	<b>100,00%</b>

Πηγή: Επεξεργασία στοιχείων από την Εταιρεία, μη ελεγμένα από Ορκωτό Ελεγκτή Λογιστή.

<sup>(1)</sup> Σύμφωνα με την από 15.07.2024 γραπτή δήλωση της Duratech Limited προς το Δ.Σ. της Εταιρείας, μοναδικός μέτοχός της είναι ο κ. Παπαντωνίου Δημήτριος του Αντωνίου. Επομένως, ο κ. Παπαντωνίου Δημήτριος ελέγχει άμεσα ποσοστό 18,49% και έμμεσα, μέσω της εταιρείας Duratech Limited, ποσοστό 16,84%, συνολικό ποσοστό 35,33%, επί του μετοχικού κεφαλαίου και των δικαιωμάτων ψήφου της Εταιρείας.

<sup>(2)</sup> Μέση τιμή κτήσης ανά μετοχή €6,21. Οι ίδιες Μετοχές αποκτήθηκαν βάσει των από 08.09.2022 και 31.01.2024 αποφάσεων των Γ.Σ. της Εταιρείας.

<sup>(3)</sup> Η Εταιρεία, κατά την Ημερομηνία του Ενημερωτικού Δελτίου, διαθέτει διασπορά 34,85%, λαμβάνοντας υπόψη την παρ. 3α, σύμφωνα με τα οριζόμενα στην παράγραφο 3.1.4.3, περιπτώσεις (1α) και (1β) του Κανονισμού Χ.Α.. Σημειώνεται ότι στη διασπορά δεν συμπεριλαμβάνονται οι ίδιες Μετοχές.

Η Εταιρεία δεν γνωρίζει να υπάρχει άλλος μέτοχος ο οποίος να κατέχει ποσοστό μεγαλύτερο ή ίσο του 5% του συνόλου των μετοχών της Εταιρείας και των δικαιωμάτων ψήφου πλην αυτών που εμφανίζονται στον ανωτέρω πίνακα, ούτε γνωρίζει την ύπαρξη (α) οποιασδήποτε συμφωνίας μεταξύ μετόχων που να ρυθμίζει θέματα άμεσου ή έμμεσου ελέγχου αυτής, (β) οποιασδήποτε συμφωνίας της οποίας η εφαρμογή θα μπορούσε, σε μία μεταγενέστερη ημερομηνία, να επιφέρει αλλαγές όσον αφορά στον έλεγχο της Εταιρείας, και (γ) οποιασδήποτε συμφωνίας μεταξύ μετόχων για ενιαία ψήφο σε γενική συνέλευση της Εταιρείας.

Σημειώνεται ότι οι Μέτοχοι της Εταιρείας δεν κατέχουν διαφορετικά δικαιώματα ψήφου. Κάθε Μετοχή της Εταιρείας παρέχει δικαίωμα μίας ψήφου στη Γενική Συνέλευση. Ο αριθμός των δικαιωμάτων ψήφου κάθε Μετόχου ισούται με τον αριθμό των μετοχών του. Τα δικαιώματα των Μετόχων ασκούνται σύμφωνα με την ισχύουσα νομοθεσία και το Καταστατικό της Εταιρείας.

Κανείς εκ των μετόχων της Εταιρείας δεν μπορεί να θεωρηθεί, βάσει της συμμετοχής του στο μετοχικό κεφάλαιό της, ως ασκών τον άμεσο ή έμμεσο έλεγχο της Εταιρείας, όπως αυτός ορίζεται στο Παράρτημα Α του Ν.4308/2014 και η Εταιρεία δεν εμπίπτει στον ορισμό της ελεγχόμενης επιχείρησης κατά την έννοια του άρθρου 3 του ν.3556/2007, ως ισχύει.

Κανείς εκ των Κυρίων Μετόχων δεν ασκεί άμεσο ή έμμεσο έλεγχο, όπως αυτός ορίζεται στο Παράρτημα Α του Ν.4308/2014, σε οποιονδήποτε μέτοχο περιλαμβάνεται στην κατηγορία «Λοιποί μέτοχοι <5%».

Σύμφωνα με το μετοχολόγιο της Εταιρείας, κατά την Ημερομηνία του Ενημερωτικού Δελτίου, οι Μετοχές δεν βαρύνονται με εμπράγματο δικαίωμα, συμπεριλαμβανομένων και των ενεχυριάσεων επί μετοχών, και είναι στο σύνολό τους ελεύθερα μεταβιβάσιμες και διαπραγματεύσιμες.

Η Διοίκηση δηλώνει ότι δεν υφίστανται περιπτώσεις μετατρέψιμων κινητών αξιών, ανταλλάξιμων κινητών αξιών ή κινητών αξιών με τίτλους επιλογής (warrants) δικαίωμα ή και υποχρέωση απόκτησης σε σχέση με το εγκεκριμένο αλλά όχι εγγεγραμμένο κεφάλαιο ή δέσμευση αύξησης του κεφαλαίου.



### 3.13 Συναλλαγές Συνδεδεμένων Μερών

Η Εταιρεία δηλώνει ότι δεν υπάρχουν άλλες συναλλαγές με συνδεδεμένα μέρη, όπως αυτά ορίζονται από τον Κανονισμό 1606/2002 και ορίζονται εννοιολογικά στις διατάξεις του σχετικού Προτύπου (ΔΛΠ 24), κατά τις χρήσεις 2021-2023 και την περίοδο 01.01.2024-31.05.2024, εκτός αυτών που παρατίθενται ακολούθως, σύμφωνα με το Τμήμα 17 του Παραρτήματος 1 του Κανονισμού 980/2019 της Επιτροπής των Ευρωπαϊκών Κοινοτήτων, όπως ισχύει. Επιπροσθέτως, τα συνδεδεμένα μέρη περιλαμβάνουν τα πρόσωπα της παραγράφου 2 του άρθρου 99 του Ν. 4548/2018.

Σύμφωνα με δήλωση της Εταιρείας, στις συναλλαγές της με εταιρείες συνδεδεμένες με αυτή, η Εταιρεία εφαρμόζει την αρχή των ίσων αποστάσεων (arm's length principle), υπό την έννοια ότι οι όροι υπό τους οποίους συναλλάσσεται με αυτές είναι ταυτόσημοι, όμοιοι, ή πάντως δεν αποκλίνουν ανατιολόγητα από τους όρους τους οποίους θα εφάρμοζε για τις ίδιες ή παρόμοιες συναλλαγές με τρίτες, ανεξάρτητες προς αυτήν επιχειρήσεις.

Στους παρακάτω πίνακες εμφανίζονται οι διεταιρικές συναλλαγές σε επίπεδο Ομίλου για τις χρήσεις 2021-2023:

Διεταιρικές Αγορές - Πωλήσεις από 01.01.2021-31.12.2021								
31.12.2021	Αγοράζουσα Εταιρεία							
Πωλούσα Εταιρεία (ποσά σε €)	Performance Technologies A.E.	Petabyte Solutions A.E.	Performance Technologies (Cyprus)LTD	Performance Technologies Bulgaria	Alfavad A.E.	Adaptara IKE	Adaptara Cyprus	Σύνολα
Performance Technologies A.E.	-	0	0	0	327	0	0	327
Petabyte Solutions A.E.	0	-	0	0	0	0	0	0
Performance Technologies (Cyprus)	111.462	0	-	0	0	0	0	111.462
Performance Technologies Bulgaria	0	0	0	-	0	0	0	0
Alfavad A.E.	8.324	0	0	0	-	0	0	8.324
Adaptara IKE	0	0	0	0	0	-	0	0
Adaptara Cyprus	0	0	0	0	0	0	-	0
<b>Σύνολα</b>	<b>119.786</b>	<b>0</b>	<b>0</b>	<b>0</b>	<b>327</b>	<b>0</b>	<b>0</b>	<b>120.113</b>

Πηγή: Ετήσιες Ενοποιημένες Χρηματοοικονομικές Καταστάσεις για τη χρήση 2021.

Διεταιρικές Αγορές - Πωλήσεις από 01.01.2022-31.12.2022								
31.12.2022	Αγοράζουσα Εταιρεία							
Πωλούσα Εταιρεία (ποσά σε €)	Performance Technologies A.E.	Petabyte Solutions A.E.	Performance Technologies (Cyprus)LTD	Performance Technologies Bulgaria	Alfavad A.E.	Adaptara IKE	Adaptara Cyprus	Σύνολα
Performance Technologies A.E.	-	0	0	0	0	0	0	0
Petabyte Solutions A.E.	0	-	0	0	0	0	0	0
Performance Technologies (Cyprus)	143.327	0	-	0	0	0	0	143.327
Performance Technologies Bulgaria	0	0	0	-	0	0	0	0
Alfavad A.E.	10.406	0	0	0	-	0	0	10.406
Adaptara IKE	14.499	0	0	0	0	-	0	14.499
Adaptara Cyprus	0	0	0	0	0	0	-	0
<b>Σύνολα</b>	<b>168.232</b>	<b>0</b>	<b>0</b>	<b>0</b>	<b>0</b>	<b>0</b>	<b>0</b>	<b>168.232</b>

Πηγή: Ετήσιες Ενοποιημένες Χρηματοοικονομικές Καταστάσεις για τη χρήση 2023.

Διεταιρικές Αγορές - Πωλήσεις από 01.01.2023-31.12.2023								
31.12.2023	Αγοράζουσα Εταιρεία							
Πωλούσα Εταιρεία (ποσά σε €)	Performance Technologies A.E.	Petabyte Solutions A.E.	Performance Technologies (Cyprus)LTD	Performance Technologies Bulgaria	Alfavad A.E.	Adaptera IKE	Adaptera Cyprus	Σύνολα
Performance Technologies A.E.	-	0	500	0	0	9.646	0	10.146
Petabyte Solutions A.E.	0	-	0	0	0	0	0	0
Performance Technologies (Cyprus)	64.580	0	-	0	0	0	0	64.580
Performance Technologies Bulgaria	0	0	0	-	0	0	0	0
Alfavad A.E.	12.267	0	0	0	-	0	0	12.267
Adaptera IKE	38.595	0	0	0	0	-	0	38.595
Adaptera Cyprus	0	0	0	0	0	0	-	0
<b>Σύνολα</b>	<b>115.442</b>	<b>0</b>	<b>500</b>	<b>0</b>	<b>0</b>	<b>9.646</b>	<b>0</b>	<b>125.588</b>

Πηγή: Ετήσιες Ενοποιημένες Χρηματοοικονομικές Καταστάσεις χρήσης 2023.

Διεταιρικές Απαιτήσεις - Υποχρεώσεις την 31.12.2021								
31.12.2021	Έχουσα την Υποχρέωση							
Έχουσα την Απαίτηση (ποσά σε €)	Performance Technologies A.E.	Petabyte Solutions A.E.	Performance Technologies (Cyprus)LTD	Performance Technologies Bulgaria	Alfava d A.E.	Adaptera IKE	Adaptera Cyprus	Σύνολα
Performance Technologies A.E.	-	0	0	5.239	0	0	0	5.239
Petabyte Solutions A.E.	0	-	0	0	0	0	0	0
Performance Technologies (Cyprus)	36.826	0	-	124.806	0	0	0	161.632
Performance Technologies Bulgaria	0	0	0	-	0	0	0	0
Alfavad A.E.	4.011	0	0	0	-	0	0	4.011
Adaptera IKE	0	0	0	0	0	-	-	0
Adaptera Cyprus	0	0	0	0	0	-	-	0
<b>Σύνολα</b>	<b>40.837</b>	<b>0</b>	<b>0</b>	<b>130.045</b>	<b>0</b>	<b>0</b>	<b>0</b>	<b>170.882</b>

Πηγή: Ετήσιες Ενοποιημένες Χρηματοοικονομικές Καταστάσεις για τη χρήση 2021.

Διεταιρικές Απαιτήσεις - Υποχρεώσεις την 31.12.2022								
31.12.2022	Έχουσα την Υποχρέωση							
Έχουσα την Απαίτηση (ποσά σε €)	Performance Technologies A.E.	Petabyte Solutions A.E.	Performance Technologies (Cyprus)LTD	Performance Technologies Bulgaria	Alfava d A.E.	Adaptera IKE	Adaptera Cyprus	Σύνολα
Performance Technologies A.E.	-	0	0	5.239	0	0	0	5.239
Petabyte Solutions A.E.	0	-	0	0	0	0	0	0
Performance Technologies (Cyprus)	180.153	0	-	126.608	0	0	0	306.761
Performance Technologies Bulgaria	0	0	0	-	0	0	0	0
Alfavad A.E.	0	0	0	0	-	0	0	0
Adaptera IKE	9.126	0	0	0	0	-	-	9.126
Adaptera Cyprus	0	0	0	0	0	-	-	0
<b>Σύνολα</b>	<b>189.279</b>	<b>0</b>	<b>0</b>	<b>131.847</b>	<b>0</b>	<b>0</b>	<b>0</b>	<b>321.126</b>

Πηγή: Ετήσιες Ενοποιημένες Χρηματοοικονομικές Καταστάσεις για τη χρήση 2023.

Διεταιρικές Απαιτήσεις - Υποχρεώσεις την 31.12.2023								
31.12.2023	Έχουσα την Υποχρέωση							
Έχουσα την Απαίτηση (ποσά σε €)	Performance Technologies A.E.	Petabyte Solutions A.E.	Performance Technologies (Cyprus)LTD	Performance Technologies Bulgaria	Alfavad A.E.	Adaptera IKE	Adaptera Cyprus	Σύνολα
Performance Technologies A.E.	-	0	0	5.239	0	57.000	0	62.239
Petabyte Solutions A.E.	0	-	0	0	0	0	0	0
Performance Technologies (Cyprus)	0	0	-	126.608	0	0	0	126.608
Performance Technologies Bulgaria	0	0	0	-	0	0	0	0
Alfavad A.E.	0	0	0	0	-	0	0	0
Adaptera IKE	0	0	0	0	0	-	2.151	2.151

Adaptera Cyprus	0	0	0	0	0	0	-	0
<b>Σύνολα</b>	<b>0</b>	<b>0</b>	<b>0</b>	<b>131.847</b>	<b>0</b>	<b>57.000</b>	<b>2.151</b>	<b>190.998</b>

Πηγή: Ετήσιες Ενοποιημένες Χρηματοοικονομικές Καταστάσεις χρήσης 2023.

Στους παρακάτω πίνακες εμφανίζονται οι διεταιρικές συναλλαγές σε επίπεδο Ομίλου για την περίοδο 01.01.2024-31.05.2024:

Διεταιρικές Αγορές - Πωλήσεις από 01.01.2024 - 31.05.2024								
31.05.2024	Αγοράζουσα Εταιρεία							
Πωλούσα Εταιρεία (ποσά σε €)	Performance Technologies A.E.	Petabyte Solutions A.E.	Performance Technologies (Cyprus)LTD	Performance Technologies Bulgaria	Alfava d A.E.	Adaptera IKE	Adaptera Cyprus	Σύνολα
Performance Technologies A.E.	-	0	0	0	0	0	0	0
Petabyte Solutions A.E.	0	-	0	0	0	0	0	0
Performance Technologies (Cyprus)	41.885	0	-	0	0	32.000	0	73.885
Performance Technologies Bulgaria	0	0	0	-	0	0	0	0
Alfavad A.E.	4.341	0	0	0	-	0	0	4.341
Adaptera IKE	55.000	0	0	0	0	-	0	55.000
Adaptera Cyprus	0	0	0	0	0	0	-	0
<b>Σύνολο</b>	<b>101.227</b>	<b>0</b>	<b>0</b>	<b>0</b>	<b>0</b>	<b>32.000</b>	<b>0</b>	<b>133.227</b>

Πηγή: Στοιχεία από Εταιρεία, μη ελεγμένα από Ορκωτό Ελεγκτή Λογιστή.

Διεταιρικές Απαιτήσεις - Υποχρεώσεις την 31.05.2024								
31.05.2024	Έχουσα την Υποχρέωση							
Έχουσα την Απαίτηση (ποσά σε €)	Performance Technologies A.E.	Petabyte Solutions A.E.	Performance Technologies (Cyprus)LTD	Performance Technologies Bulgaria	Alfavad A.E.	Adaptera IKE	Adaptera Cyprus	Σύνολα
Performance Technologies A.E.	-	0	0	5.239	0	57.000	0	62.239
Petabyte Solutions A.E.	0	-	0	0	0	0	0	0
Performance Technologies (Cyprus)	41.885	0	-	126.608	0	0	0	168.494
Performance Technologies Bulgaria	0	0	0	-	0	0	0	0
Alfavad A.E.	320	0	0	0	-	0	0	320
Adaptera IKE	0	0	0	0	0	-	2.151	2.151
Adaptera Cyprus	0	0	0	0	0	0	-	0
<b>Σύνολο</b>	<b>42.205</b>	<b>0</b>	<b>0</b>	<b>131.848</b>	<b>0</b>	<b>57.000</b>	<b>2.151</b>	<b>233.203</b>

Πηγή: Στοιχεία από Εταιρεία, μη ελεγμένα από Ορκωτό Ελεγκτή Λογιστή.

Τα ποσά των συναλλαγών με διευθυντικά στελέχη και μέλη Διοίκησης κατά τη λήξη της εκάστοτε περιόδου έχουν ως ακολούθως:

(ποσά σε €)	01.01 - 31.12.2021	01.01 - 31.12.2022	01.01 - 31.12.2023	01.01 - 31.05.2024
<b>Συναλλαγές με συνδεδεμένα μέρη</b>				
Συναλλαγές και αμοιβές διευθυντικών στελεχών και μελών της Διοίκησης	491.644	434.636	246.441	134.675
Συναλλαγές με συνδεδεμένες εταιρείες (λήψη υπηρεσιών) <sup>(1)</sup>	-	97.200	150.657	0
<b>Σύνολο</b>	<b>750.639</b>	<b>531.836</b>	<b>397.098</b>	<b>134.675</b>
<b>Απαιτήσεις / Υποχρεώσεις σε συνδεδεμένα μέρη</b>				
Απαιτήσεις από διευθυντικά στελέχη και μέλη της Διοίκησης	94.481	150.323	128.007	120.556
Υποχρεώσεις προς διευθυντικά στελέχη και μέλη της Διοίκησης	86.672	-497.783	-287.702	-20.605
Απαιτήσεις από συνδεδεμένες εταιρείες	0	12.706	3.426	28.426
Υποχρεώσεις προς συνδεδεμένες εταιρείες	-	0	0	0
<b>Σύνολο</b>	<b>672.797</b>	<b>-334.754</b>	<b>-156.269</b>	<b>128.377</b>

Πηγή: Ετήσιες Ενοποιημένες Χρηματοοικονομικές Καταστάσεις για τις χρήσεις 2021-2023, οι οποίες έχουν ελεγχθεί από Ορκωτούς Ελεγκτές Λογιστές. Τα στοιχεία της χρήσης 2022 προκύπτουν από τα συγκριτικά στοιχεία της χρήσης 2023. Τα στοιχεία της περιόδου 01.01.2024 – 31.05.2024 προκύπτουν από στοιχεία επεξεργασμένα από την Εταιρεία, μη ελεγμένα από Ορκωτό Ελεγκτή Λογιστή.

(1) Ως συνδεδεμένες εταιρείες λογίζονται οι:

- THINK IT (εταιρεία ελεγχόμενη από τον κ. Χιντζίδη Διονύσιο).
- ANELIΞH IKE (εταιρεία ελεγχόμενη από τον κ. Τσαγκάρη Ανδρέα).

Ειδικότερα για τις εταιρείες Think IT και ANELIΞH IKE, οι οποίες έχουν συμπληρωματικό αντικείμενο με την Εταιρεία, η Διοίκηση της Εταιρείας δηλώνει:

- Η Think IT παρέχει προς την Εταιρεία υπηρεσίες συμβουλευτικού χαρακτήρα. Πιο συγκεκριμένα, το αντικείμενο των συμβάσεων που είχε συνάψει με την Εταιρεία<sup>11</sup> αφορά σε συντονισμό και παρακολούθηση της πορείας υλοποίησης έργων (project management) και τεχνικές υπηρεσίες πληροφορικής σε έργα που είχε αναλάβει η Εταιρεία προς πελάτες της. Οι εν λόγω συμβάσεις μεταξύ της Εταιρείας και της Think IT εμπίπτουν στις τρέχουσες συναλλαγές της Εταιρείας, κατά την έννοια του άρθρου 99 παρ. 3(α) του Ν. 4548/2018, και έχουν συναφθεί με όρους αγοράς, ενώ περαιτέρω σημειώνεται ότι η εταιρεία Think IT δεν συναλλάσσεται με άλλες εταιρείες. Το συνολικό κόστος για τον Όμιλο για τις χρήσεις 2022 και 2023 ανήλθε σε περίπου €37 χιλ. και €89 χιλ., αντίστοιχα.
- Η ANELIΞH IKE παρέχει προς την Εταιρεία τεχνικές υπηρεσίες πληροφορικής. Πιο συγκεκριμένα, το αντικείμενο των συμβάσεων αφορά σε υλοποίηση έργων πληροφορικής ως υπεργολάβος της Εταιρείας<sup>12</sup>. Οι εν λόγω συμβάσεις μεταξύ της Εταιρείας και της ANELIΞH IKE εμπίπτουν στις τρέχουσες συναλλαγές της Εταιρείας, κατά την έννοια του άρθρου 99 παρ. 3(α) του Ν. 4548/2018, και έχουν συναφθεί με όρους αγοράς. Η εταιρεία ANELIΞH IKE συναλλάχθηκε το 2022 και με άλλες εταιρείες, ενώ το 2023 δεν συναλλάχθηκε με άλλες εταιρείες. Το συνολικό κόστος για τον Όμιλο για τις χρήσεις 2022 και 2023 ανήλθε σε περίπου €59,5 χιλ. και €62 χιλ., αντίστοιχα.
- Η δραστηριότητα των ανωτέρω δύο (2) εταιρειών δεν είναι σημαντική για την Εταιρεία, δεδομένου ότι (α) η λειτουργία της Εταιρείας ουδόλως εξαρτάται από την ύπαρξη και τη δραστηριότητα των εταιρειών αυτών, και (β) το είδος και το μέγεθος των συναλλαγών μεταξύ της Εταιρείας και των εταιρειών αυτών δεν εξέρχεται των ορίων των τρεχουσών συναλλαγών της Εταιρείας κατά την έννοια της παραγράφου 3(α) του άρθρου 99 του Ν.4548/1018, ως ισχύει και είναι ουσιαδώς χαμηλότερο από το όριο (10%) του ενεργητικού της Εταιρείας σύμφωνα με τον τελευταίο δημοσιευμένο ισολογισμό της, η υπέρβαση του οποίου, σύμφωνα με την παράγραφο 5 του άρθρου 99 του Ν.4548/2018, αποκλείει από το χαρακτηρισμό συναλλαγών εταιρειών με μετοχές εισηγμένες σε ρυθμιζόμενη αγορά ως «τρεχουσών»<sup>13</sup>.

<sup>11</sup> Μέχρι και την Ημερομηνία του Ενημερωτικού Δελτίου, η Think IT δεν είχε συναλλαγές με Θυγατρικές.

<sup>12</sup> Μέχρι και την Ημερομηνία του Ενημερωτικού Δελτίου, η ANELIΞH IKE δεν είχε συναλλαγές με Θυγατρικές.

<sup>13</sup> Ως τρέχουσες συναλλαγές νοούνται εκείνες, που είναι συνήθεις σε σχέση με τις εργασίες και το αντικείμενο της επιχειρηματικής δραστηριότητας της Εταιρείας, ως προς το είδος και το μέγεθός τους και συνάπτονται με τους συνήθεις όρους της αγοράς (παράγραφος 3α, άρθρο 99 του Ν.4548/2018, ως ισχύει).

- Η Εταιρεία έχει υιοθετήσει και εφαρμόζει πολιτική και διαδικασία πρόληψης και αντιμετώπισης καταστάσεων σύγκρουσης συμφερόντων, καθώς και διαδικασία συμμόρφωσης με τις υποχρεώσεις που απορρέουν από τα άρθρα 99 ως 101 του ν. 4548/2018, σχετικά με τις συναλλαγές με συνδεδεμένα μέρη, κατά τα προβλεπόμενα στις διατάξεις του άρθρου 14 παρ. 3(στ) και (ζ) του Ν. 4706/2020. Περαιτέρω, σύμφωνα με τη Διοίκηση της Εταιρείας: (α) τα συνδεδεμένα μέρη δεν αναπτύσσουν ανταγωνιστικό αντικείμενο δραστηριότητας με την Εταιρεία κατά την έννοια του άρθρου 98 του Ν.4548/2018, ως ισχύει, σημειώνοντας ότι, εν προκειμένω, η Εταιρεία έχει αξιολογήσει ότι πρόκειται για τρέχουσες συναλλαγές και ως τέτοιες εξαιρούνται από την υποχρέωση να δοθεί η ειδική άδεια του Δ.Σ., η οποία απαιτείται κατά κανόνα, και (β) οι συμβάσεις που υφίστανται, καθώς και όλες οι συναλλαγές συνδεδεμένων μερών, υπό την έννοια του ΔΛΠ 24, με την Εταιρεία γίνονται με παρόμοιους όρους με αυτούς που ισχύουν και για όλους τους άλλους αντισυμβαλλόμενους, οι δε σχετικές συναλλαγές δεν εξέρχονται των ορίων των τρεχουσών συναλλαγών της Εταιρείας, κατά τα ανωτέρω αναφερόμενα.

Η Εταιρεία δεν έχει παράσχει δάνεια, εγγυήσεις ή πιστώσεις προς τα βασικά διοικητικά στελέχη της και τα λοιπά πρόσωπα της παρ. 2 του άρθρου 99 του Ν.4548/2018.

Η Διοίκηση της Εταιρείας δηλώνει ότι, από την 01.06.2024 και έως την Ημερομηνία του Ενημερωτικού Δελτίου, δεν υπάρχουν σημαντικές διεταιρικές συναλλαγές με τα συνδεδεμένα προς αυτήν μέρη, όπως αυτά ορίζονται στο ΔΛΠ 24.

Για την πληροφόρηση της παρούσας ενότητας έχουν διενεργηθεί προσυμφωνημένες διαδικασίες από την ΣΟΛ, σύμφωνα με το Διεθνές Πρότυπο Συναφών Υπηρεσιών 4400, όπως περιγράφονται στην από 25.07.2024 έκθεση προσυμφωνημένων διαδικασιών.

### **3.14 Χρηματοοικονομικές Πληροφορίες για τα Περιουσιακά Στοιχεία, τις Υποχρεώσεις, τη Χρηματοοικονομική Θέση και τα Αποτελέσματα του Ομίλου**

#### **3.14.1 Αναταξινόμηση Κονδυλίων Ιδίων Κεφαλαίων**

Κατόπιν επισήμανσης της Επιτροπής Κεφαλαιαγοράς, στις ενδιάμεσες οικονομικές καταστάσεις της 30.06.2024, οι οποίες πρόκειται να δημοσιοποιηθούν, θα πραγματοποιηθούν οι ακόλουθες διορθώσεις/αναταξινόμησης κονδυλίων των Ιδίων Κεφαλαίων του Ομίλου της 31.12.2023:

- 1) Αναταξινόμηση ποσού €40.000 από το κονδύλι «Δικαιώματα μειοψηφίας» στο κονδύλι «Αποτελέσματα εις νέον», προκειμένου να απεικονιστεί μέρος θυγατρικής εταιρείας που αναλογεί στη μειοψηφία.
- 2) Αναταξινόμηση ποσού €5.724 από το κονδύλι «Δικαιώματα μειοψηφίας» στο κονδύλι «Λοιπά Αποθεματικά» προκειμένου να απεικονιστεί το τακτικό αποθεματικό θυγατρικής εταιρείας του Ομίλου.

Αναφέρεται ότι, το σύνολο των Ιδίων Κεφαλαίων του Ομίλου της 31.12.2023 δεν επηρεάζεται από τις ανωτέρω αναταξινόμησης.

Ακολούθως, απεικονίζονται οι ανωτέρω περιγραφείσες αναταξινόμησης στα Ίδια Κεφάλαια του Ομίλου:

(ποσά σε ευρώ)			
<b>Ίδια Κεφάλαια Ομίλου της 31.12.2023</b>	<b>Δημοσιευμένα ποσά</b>	<b>Αναμορφώσεις</b>	<b>Αναμορφωθέντα ποσά</b>
Μετοχικό Κεφάλαιο	1.390.268	-	1.390.268
Διαφορά από έκδοση μετοχών υπέρ το άρτιο	5.817.818	-	5.817.818
Μείον: Ίδιες Μετοχές	(151.927)	-	(151.927)
Λοιπά αποθεματικά	622.561	5.724	628.285
Αποτελέσματα εις νέον	16.012.395	40.000	16.052.395
<b>Ίδια Κεφάλαια αποδιδόμενα στους ιδιοκτήτες της μητρικής</b>	<b>23.691.115</b>	<b>45.724</b>	<b>23.736.839</b>
Δικαιώματα μειοψηφίας	223.881	(45.724)	178.157
<b>Σύνολο Ιδίων Κεφαλαίων</b>	<b>23.914.996</b>	<b>0</b>	<b>23.914.996</b>

Σημειώνεται ότι οι ενοποιημένες οικονομικές καταστάσεις της 31.12.2023, οι οποίες παρατίθεται στην ενότητα 3.14 «Χρηματοοικονομικές Πληροφορίες για τα Περιουσιακά Στοιχεία, τις Υποχρεώσεις, τη Χρηματοοικονομική Θέση και τα Αποτελέσματα του Ομίλου» του Ενημερωτικού Δελτίου και οι οποίες αφορούν στις οικονομικές καταστάσεις όπως αυτές εγκρίθηκαν από το Διοικητικό Συμβούλιο της Εταιρείας την 12.04.2024 και δημοσιοποιήθηκαν την 15.04.2024, δεν συμπεριλαμβάνουν τις ανωτέρω αναταξινόμησης.

### 3.14.2 Χρηματοοικονομικές Πληροφορίες Χρήσεων 2021 – 2023

Στην παρούσα ενότητα περιλαμβάνονται ενοποιημένες χρηματοοικονομικές πληροφορίες για τις χρήσεις 2021 και 2023, όπως αυτές αποτυπώνονται στις Ετήσιες Ενοποιημένες Χρηματοοικονομικές Καταστάσεις των εν λόγω χρήσεων. Σημειώνεται ότι οι χρηματοοικονομικές πληροφορίες για τη χρήση 2022 που παρατίθενται στην ενότητα αυτή, είναι εκείνες που δημοσιεύονται ως συγκριτικά στοιχεία στις Ετήσιες Χρηματοοικονομικές Καταστάσεις της χρήσης 2023 και οι χρηματοοικονομικές πληροφορίες για τη χρήση 2021 είναι εκείνες που δημοσιεύονται στις Ετήσιες Χρηματοοικονομικές Καταστάσεις της χρήσης 2021.

Οι Ετήσιες Ενοποιημένες Χρηματοοικονομικές Καταστάσεις για τις χρήσεις 2021 – 2023 συντάχθηκαν σύμφωνα με τα ΔΠΧΑ και παρουσιάζονται στο Ενημερωτικό Δελτίο όπως προβλέπεται από τις διατάξεις του Παραρτήματος 1, Τμήμα 18, του Κανονισμού 980/2019.

Οι Ετήσιες Ενοποιημένες Χρηματοοικονομικές Καταστάσεις για τη χρήση 2021 έχουν ελεγχθεί από τον Ορκωτό Ελεγκτή Λογιστή κ. Ηλία Μέτσιο (Α.Μ. Σ.Ο.Ε.Λ. 16391) της ελεγκτικής εταιρείας ΣΟΛ και έχουν εγκριθεί από τη Γενική Συνέλευση της Εταιρείας την 08.09.2022. Στη σχετική έκθεση ελέγχου διατυπώνεται γνώμη χωρίς επιφύλαξη.

Οι Ετήσιες Ενοποιημένες Χρηματοοικονομικές Καταστάσεις για τη χρήση 2022 έχουν ελεγχθεί από τον Ορκωτό Ελεγκτή Λογιστή κ. Ηλία Μέτσιο (Α.Μ. Σ.Ο.Ε.Λ. 16391) της ελεγκτικής εταιρείας ΣΟΛ και έχουν εγκριθεί από τη Γενική Συνέλευση της Εταιρείας την 07.06.2023. Στη σχετική έκθεση ελέγχου διατυπώνεται γνώμη χωρίς επιφύλαξη.

Οι Ετήσιες Ενοποιημένες Χρηματοοικονομικές Καταστάσεις για τη χρήση 2023 έχουν ελεγχθεί από τον Ορκωτό Ελεγκτή Λογιστή κ. Ηλία Μέτσιο (Α.Μ. Σ.Ο.Ε.Λ. 16391) της ελεγκτικής εταιρείας ΣΟΛ και έχουν εγκριθεί από τη Γενική Συνέλευση της Εταιρείας την 11.06.2024. Στη σχετική έκθεση ελέγχου διατυπώνεται γνώμη χωρίς επιφύλαξη.

Ο έλεγχος των χρηματοοικονομικών καταστάσεων των χρήσεων 2021, 2022 και 2023 διενεργήθηκε με βάση τα Διεθνή Πρότυπα Ελέγχου, όπως αυτά έχουν ενσωματωθεί στην ελληνική νομοθεσία.

Σημειώνεται ότι η Εταιρεία, για λόγους συγκρισιμότητας, προέβη στη χρήση 2022 στις ακόλουθες ανακατατάξεις κονδυλίων:

#### **Κατάσταση Συνολικού Εισοδήματος**

- Ποσό €24.202,20 που αφορά αναβαλλόμενη απαίτηση έγινε ανακατάταξη από τις Μακροπρόθεσμες υποχρεώσεις (είχε ισόποσα μειώσει τις μακροπρόθεσμες υποχρεώσεις) στις Μακροπρόθεσμες απαιτήσεις. Το ποσό είναι μη ουσιώδες και δεν επηρεάζει την Καθαρή Θέση ούτε τους χρηματοοικονομικούς δείκτες.
- Ποσό €27.600,00 που αφορά μετοχές σε εταιρείες εισηγμένες στο Χρηματιστήριο Αθηνών έγινε ανακατάταξη μεταξύ λογαριασμών «Μη κυκλοφορούντα στοιχεία ενεργητικού» και συγκεκριμένα από το λογαριασμό «Διαθέσιμα προς πώληση χρηματοοικονομικά περιουσιακά στοιχεία» στο λογαριασμό «Λοιπές Μακροπρόθεσμες Απαιτήσεις». Το ποσό είναι μη ουσιώδες και δεν επηρεάζει την Καθαρή Θέση αλλά και ούτε τους χρηματοοικονομικούς δείκτες.

#### **Κατάσταση Οικονομικής Θέσης**

- Ποσό €3.860,47 που αφορά απομείωση περιουσιακών στοιχείων και για το οποίο ορθώς έγινε ανακατάταξη από τα «Έξοδα Διάθεσης» στα «Έξοδα απομείωσης περιουσιακών στοιχείων». Το ποσό είναι μη ουσιώδες, δεν επηρεάζει την Καθαρή Θέση αλλά και χρηματοοικονομικούς δείκτες.

## Κατάσταση Ταμειακών Ροών

Έγιναν ανακατατάξεις μεταξύ κονδυλίων χρηματοδοτικών, επενδυτικών και λειτουργικών ροών για την ορθότερη απεικόνιση των οικονομικών καταστάσεων και την ενημέρωση των επενδυτών.

Τέλος, σημειώνεται ότι στις Ετήσιες Ενοποιημένες Χρηματοοικονομικές Καταστάσεις της χρήσης 2022 και τα συγκριτικά στοιχεία της χρήσης 2021 δεν έχουν γίνει ανακατατάξεις κονδυλίων.

### 3.14.2.1 Ενοποιημένη Κατάσταση Συνολικού Εισοδήματος Ομίλου

Στον ακόλουθο πίνακα παρατίθεται τα στοιχεία της Κατάστασης Συνολικού Εισοδήματος του Ομίλου για τις χρήσεις 2021 – 2023:

Κατάσταση Συνολικού Εισοδήματος			
(ποσά σε €)	2021	2022	2023
Κύκλος εργασιών	38.045.191	41.913.122	57.722.479
Κόστος πωληθέντων	26.794.152	28.985.594	40.049.220
<b>Μικτό κέρδος</b>	<b>11.251.040</b>	<b>12.927.528</b>	<b>17.673.258</b>
Λοιπά έσοδα	321.195	428.682	633.788
Έξοδα διάθεσης	4.758.547	4.476.379	6.870.118
Έξοδα διοίκησης	1.664.581	2.249.293	2.868.040
Έξοδα έρευνας	436.916	1.991.628	1.963.103
Απομειώσεις περιουσιακών στοιχείων	-	3.860	175.873
<b>Αποτελέσματα Προ Φόρων, Χρηματοδοτικών και Επενδυτικών Αποτελεσμάτων (EBIT)</b>	<b>4.712.191</b>	<b>4.635.049</b>	<b>6.429.912</b>
Έξοδα χρηματοδοτικής λειτουργίας	289.797	269.578	299.694
<b>Κέρδη/(Ζημίες) προ φόρων</b>	<b>4.422.395</b>	<b>4.365.472</b>	<b>6.130.217</b>
Φόρος εισοδήματος	951.163	553.503	1.428.271
<b>Κέρδη/(Ζημίες) μετά από φόρους (Α)</b>	<b>3.471.231</b>	<b>3.811.969</b>	<b>4.701.946</b>
<b>Κέρδη μετά από φόρους αποδιδόμενα σε:</b>			
Ιδιοκτήτες της μητρικής	3.471.231	3.703.634	4.621.140
Δικαιώματα μειοψηφίας	0	108.334	80.806
	<b>3.471.231</b>	<b>3.811.969</b>	<b>4.701.946</b>
<b>Λοιπά Συνολικά Έσοδα</b>			
Επιμετρήσεις προγραμμάτων καθορισμένων παροχών	1.428	14.777	(222)
<b>Λοιπά συνολικά έσοδα μετά από φόρους</b>	<b>1.428</b>	<b>14.777</b>	<b>(222)</b>
<b>Συγκεντρωτικά Συνολικά Έσοδα μετά από φόρους</b>	<b>3.472.660</b>	<b>3.826.746</b>	<b>4.701.724</b>
<b>Συγκεντρωτικά Συνολικά Έσοδα μετά από φόρους αποδιδόμενα σε:</b>			
Ιδιοκτήτες της μητρικής	3.472.660	3.718.318	4.620.937
Δικαιώματα μειοψηφίας	0	108.429	80.787



Κατάσταση Συνολικού Εισοδήματος			
(ποσά σε €)	2021	2022	2023
	3.472.660	3.826.746	4.701.724
Αποτελέσματα (Κέρδη Προ φόρων, Χρηματοδοτικών και Επενδυτικών Αποτελεσμάτων και Αποσβέσεων EBITDA)	5.256.230	5.202.789	7.151.216
<b>Κέρδη ανά μετοχή μετά από φόρους (βασικά και απομειωμένα σε €)</b>	<b>0,29</b>	<b>0,27</b>	<b>0,33</b>

Πηγή: Ετήσιες Ενοποιημένες Χρηματοοικονομικές Καταστάσεις για τις χρήσεις 2021-2023, οι οποίες έχουν ελεγχθεί από Ορκωτούς Ελεγκτές Λογιστές. Τα στοιχεία της χρήσης 2022 προκύπτουν από τα συγκριτικά στοιχεία της χρήσης 2023

## Πωλήσεις

Οι συνολικές πωλήσεις του Ομίλου για τη χρήση 2022 σημείωσαν αύξηση κατά 10,2% σε σχέση με τις συνολικές πωλήσεις τη χρήση του 2021. Η αύξηση οφείλεται κυρίως στην οργανική ανάπτυξη, στην επέκταση των δραστηριοτήτων του Ομίλου, και δευτερευόντως στην ενοποίηση των μεγεθών της εξαγορασθείσας εταιρείας Adaptera για μέρος της χρήσης, καθώς η ενσωμάτωση των αποτελεσμάτων αφορά μόνο στο τελευταίο τετράμηνο του 2022.

Αντίστοιχα, το 2023 αυξήθηκαν κατά 37,7% σε σχέση με το 2022. Η αύξηση οφείλεται σε σημαντικά έργα και υπηρεσίες που ανέλαβε και εκτέλεσε η Εταιρεία και η επέκταση της σε νέους τεχνολογικούς τομείς και σε νέους χώρους όπως ο δημόσιος τομέας, καθώς και σε νέους πελάτες.

Οι συνολικές πωλήσεις του Ομίλου για τις χρήσεις 2021-2023 αναλύονται ως ακολούθως:

(ποσά σε €)	2021	2022	2023
Πωλήσεις εμπορευμάτων	7.406.055	10.695.366	18.027.700
Έσοδα από παροχή υπηρεσιών	30.639.136	31.217.756	39.694.779
<b>Σύνολο</b>	<b>38.045.191</b>	<b>41.913.122</b>	<b>57.722.479</b>

Πηγή: Ετήσιες Ενοποιημένες Χρηματοοικονομικές Καταστάσεις για τις χρήσεις 2021-2023, οι οποίες έχουν ελεγχθεί από Ορκωτούς Ελεγκτές Λογιστές. Τα στοιχεία της χρήσης 2022 προκύπτουν από τα συγκριτικά στοιχεία της χρήσης 2023.

Περαιτέρω, στους ακόλουθους πίνακες αναλύονται οι πωλήσεις του Ομίλου α) σε ιδιωτικό και δημόσιο τομέα, και β) στον ιδιωτικό τομέα ανά βασικές κατηγορίες πελατών:

	2021	%	2022	%	2023	%
Ιδιωτικός τομέας	36.852.844	96,87%	40.795.575	97,33%	55.667.437	96,44%
Δημόσιος τομέας	1.192.347	3,13%	1.117.547	2,67%	2.055.042	3,56%
<b>Σύνολο</b>	<b>38.045.191</b>	<b>100,00%</b>	<b>41.913.122</b>	<b>100,00%</b>	<b>57.722.479</b>	<b>100,00%</b>

Πηγή: Στοιχεία από Εταιρεία μη ελεγμένα από ορκωτό ελεγκτή λογιστή.

Κατηγορίες Πελατών	2021	%	2022	%	2023	%
(ποσά σε €)						
Δημόσιο	1.192.347	3,13%	1.117.547	2,67%	2.055.042	3,56%
Ενέργεια	1.133.518	2,98%	2.211.220	5,28%	2.086.989	3,62%
Πληροφορική	3.909.067	10,27%	7.744.485	18,48%	8.342.554	14,45%
Τηλεπικοινωνίες	9.813.347	25,79%	10.784.825	25,73%	14.532.764	25,18%
Τραπεζικοί Οργανισμοί	18.423.913	48,43%	14.493.020	34,58%	22.827.929	39,55%
Λοιποί	3.572.998	9,39%	5.562.025	13,27%	7.877.201	13,65%
<b>Σύνολο</b>	<b>38.045.191</b>	<b>100,00%</b>	<b>41.913.122</b>	<b>100,00%</b>	<b>57.722.479</b>	<b>100,00%</b>

Πηγή: Στοιχεία από Εταιρεία μη ελεγμένα από ορκωτό ελεγκτή λογιστή.

## Κόστος πωλήσεων

Το κόστος πωλήσεων του Ομίλου για τις χρήσεις 2021-2023 αναλύονται ως ακολούθως:

(ποσά σε €)	2021	2022	2023
Κόστος πωληθέντων εμπορευμάτων και κόστος αναλώσεων πρώτων υλών και λοιπών υλικών	7.623.480	8.461.663	15.410.182
Πλέον:			
Αμοιβές και έξοδα τρίτων*	19.151.105	20.441.065	24.475.957
Αποσβέσεις	19.567	19.643	19.643
Διάφορα έξοδα	-	63.223	143.439
<b>Σύνολο</b>	<b>26.794.152</b>	<b>28.985.594</b>	<b>40.049.220</b>

Πηγή: Ετήσιες Ενοποιημένες Χρηματοοικονομικές Καταστάσεις για τις χρήσεις 2021-2023, οι οποίες έχουν ελεγχθεί από Ορκωτούς Ελεγκτές Λογιστές. Τα στοιχεία της χρήσης 2022 προκύπτουν από τα συγκριτικά στοιχεία της χρήσης 2023.

\* Περιλαμβάνεται το κόστος αγοράς λογισμικού και υπηρεσιών που προορίζονται για μεταπώληση σε τελικούς χρήστες.

Το κόστος πωλήσεων για τη χρήση 2022 αυξήθηκε κατά 8,2% σε ετήσια βάση, γεγονός που οφείλεται, κατά κύριο λόγο, στην αύξηση κατά 41,0% αξίας αγορών εμπορευμάτων πρώτων υλών και λοιπών υλικών, τα οποία και χρησιμοποιήθηκαν για την υλοποίηση των έργων που έχει αναλάβει ο Όμιλος. Το κόστος πωλήσεων για τη χρήση 2023 αυξήθηκε κατά 38,2% ως αποτέλεσμα κυρίως της αύξησης του κύκλου εργασιών της Εταιρείας.

## Άλλα έσοδα

Τα άλλα έσοδα του Ομίλου για την περίοδο 2021 – 2023 αναλύονται ως εξής:

(ποσά σε €)	2021	2022	2023
Ειδικές επιχορηγήσεις – επιδοτήσεις	3.007	1.752	66.760
Έσοδα από παροχή υπηρεσιών σε τρίτους	261.782	26.300	31.000
Κέρδη εκποίησης παγίων στοιχείων	5.044	-	-
Λοιπά έσοδα	51.362	390.054	353.156
Έκτακτα έσοδα	-	10.577	174.432
Έσοδα προηγούμενων χρήσεων	-	-	8.441
<b>Σύνολο</b>	<b>321.195</b>	<b>428.682</b>	<b>633.788</b>

Πηγή: Ετήσιες Ενοποιημένες Χρηματοοικονομικές Καταστάσεις για τις χρήσεις 2021-2023, οι οποίες έχουν ελεγχθεί από Ορκωτούς Ελεγκτές Λογιστές. Τα στοιχεία της χρήσης 2022 προκύπτουν από τα συγκριτικά στοιχεία της χρήσης 2023.

Τα έξοδα λειτουργίας διάθεσης για τις χρήσεις που έληξαν 2021-2023 αναλύονται ως εξής:

(ποσά σε €)	2021	2022	2023
Αμοιβές και έξοδα προσωπικού	3.815.702	3.365.592	5.141.392
Αμοιβές και έξοδα τρίτων	185.694	232.971	221.993
Παροχές τρίτων	53.793	21.268	127.332
Φόροι – τέλη	17.707	11.051	17.108
Διάφορα έξοδα	411.576	590.120	978.029
Αποσβέσεις	256.431	235.419	306.739
Προβλέψεις	17.398	19.893	49.501
Λοιπά έξοδα	246	65	28.024
<b>Σύνολο</b>	<b>4.758.547</b>	<b>4.476.379</b>	<b>6.870.118</b>

Πηγή: Ετήσιες Ενοποιημένες Χρηματοοικονομικές Καταστάσεις για τις χρήσεις 2021-2023, οι οποίες έχουν ελεγχθεί από Ορκωτούς Ελεγκτές Λογιστές. Τα στοιχεία της χρήσης 2022 προκύπτουν από τα συγκριτικά στοιχεία της χρήσης 2023.

## Έξοδα λειτουργίας διοίκησης

Στον πίνακα που ακολουθεί παρατίθεται ανάλυση των Εξόδων λειτουργίας διοίκησης για τα έτη 2021-2023:

(ποσά σε €)	2021	2022	2023
Αμοιβές και έξοδα προσωπικού	876.139	1.061.721	1.172.922
Αμοιβές και έξοδα τρίτων	177.831	281.764	272.894
Παροχές τρίτων	92.696	175.058	115.353
Φόροι – τέλη	10.181	8.892	6.898
Διάφορα έξοδα	347.277	491.474	779.919
Αποσβέσεις	138.867	169.558	223.625
Προβλέψεις	7.456	14.040	21.215
Ιδιοχρησιμοποiehσεις	-	-	(24.805)
Πρόβλεψη για διαφορές φορολογικού ελέγχου	-	30.000	-
Λοιπά έξοδα	14.134	16.787	300.019
<b>Σύνολο</b>	<b>1.664.581</b>	<b>2.249.294</b>	<b>2.868.040</b>

Πηγή: Ετήσιες Ενοποιημένες Χρηματοοικονομικές Καταστάσεις για τις χρήσεις 2021-2023, οι οποίες έχουν ελεγχθεί από Ορκωτούς Ελεγκτές Λογιστές. Τα στοιχεία της χρήσης 2022 προκύπτουν από τα συγκριτικά στοιχεία της χρήσης 2023.

## Έξοδα λειτουργίας έρευνας

Στη συνέχεια, παρουσιάζονται τα έξοδα λειτουργίας έρευνας του Ομίλου για τις χρήσεις 2021 – 2023:

(ποσά σε €)	2021	2022	2023
Αμοιβές και έξοδα προσωπικού	6.624	1.469.642	1.355.353
Αμοιβές και έξοδα τρίτων	216.995	200.307	218.090
Παροχές τρίτων	22.427	46.962	37.440
Διάφορα έξοδα	61.696	131.598	180.923
Αποσβέσεις	129.174	143.119	171.297
<b>Σύνολο</b>	<b>436.916</b>	<b>1.991.628</b>	<b>1.963.103</b>

Πηγή: Ετήσιες Ενοποιημένες Χρηματοοικονομικές Καταστάσεις για τις χρήσεις 2021-2023, οι οποίες έχουν ελεγχθεί από Ορκωτούς Ελεγκτές Λογιστές. Τα στοιχεία της χρήσης 2022 προκύπτουν από τα συγκριτικά στοιχεία της χρήσης 2023.

Τα έξοδα λειτουργίας έρευνας διαμορφώθηκαν στα €1.991.628 το 2022 από €436.916 το 2021, καθώς εντάθηκε η προσπάθεια δημιουργίας καινοτόμων προϊόντων/υπηρεσιών και η εξέλιξη των υφιστάμενων ψηφιακών λύσεων, και οι επενδύσεις σε εμβάθυνση της τεχνογνωσίας των στελεχών που απασχολούνται στην Έρευνα και Ανάπτυξη. Επίσης, με στόχο τη διεύρυνση του πελατολογίου για διαχειριζόμενες υπηρεσίες και για υπηρεσίες υπολογιστικού νέφους, η Εταιρεία ενίσχυσε τα τμήματα Technology Services & Solutions (TSS) και Enterprise Software Solutions (ESS), προσλαμβάνοντας νέους επιστήμονες και μηχανικούς πληροφορικής και δαπάνησε πόρους για την περαιτέρω επιμόρφωση και εκπαίδευση τους. Επίσης, δαπανήθηκαν πόροι για την ανάπτυξη νέων προϊόντων-υπηρεσιών XXaaS. Η παροχή διαχειριζόμενων υπηρεσιών (managed services) και XXaaS από το τμήμα TSS αυξήθηκε σημαντικά, καθώς το 2022 προστέθηκαν, στα υπάρχοντα συμβόλαια για τις συγκεκριμένες υπηρεσίες, νέα πολυετή συμβόλαια συνολικής αξίας μεγαλύτερης από €4 εκ. Το τμήμα ESS πραγματοποίησε με επιτυχία πιλοτικά έργα και υλοποίησε επιχειρηματικές λύσεις στις συστημικές και άλλες τράπεζες, τηλεπικοινωνιακούς οργανισμούς και εταιρείες παραγωγής βιομηχανικών αγαθών και ενέργειας.

## Έξοδα χρηματοοικονομικής λειτουργίας

Στον πίνακα που ακολουθεί παρουσιάζονται τα έξοδα χρηματοοικονομικής λειτουργίας του Ομίλου για τις χρήσεις 2021 – 2023:

(ποσά σε €)	2021	2022	2023
Πιστωτικοί τόκοι & συναλλαγματικές διαφορές	(58)	(1.774)	(155)
Χρεωστικοί τόκοι & προμήθειες	289.855	271.352	299.849
<b>Σύνολο</b>	<b>289.797</b>	<b>269.578</b>	<b>299.694</b>

Πηγή: Ετήσιες Ενοποιημένες Χρηματοοικονομικές Καταστάσεις για τις χρήσεις 2021-2023, οι οποίες έχουν ελεγχθεί από Ορκωτούς Ελεγκτές Λογιστές. Τα στοιχεία της χρήσης 2022 προκύπτουν από τα συγκριτικά στοιχεία της χρήσης 2023.

## Φόρος εισοδήματος

Στον πίνακα που ακολουθεί παρουσιάζεται η ανάλυση του φόρου εισοδήματος του Ομίλου για τις χρήσεις 2021 – 2023:

(ποσά σε €)	2021	2022	2023
Φόρος εισοδήματος φορολογητέων κερδών	952.502	675.271	1.477.312
Λοιποί μη ενσωματ. στο λειτουργικό κόστος φόροι	(22.734)	(108.524)	(886)
Αναβαλλόμενο φορολογικό έξοδο ή (έσοδο)	21.396	(13.245)	(48.155)
<b>Σύνολο</b>	<b>951.163</b>	<b>553.503</b>	<b>1.428.271</b>

Πηγή: Ετήσιες Ενοποιημένες Χρηματοοικονομικές Καταστάσεις για τις χρήσεις 2021-2023, οι οποίες έχουν ελεγχθεί από Ορκωτούς Ελεγκτές Λογιστές. Τα στοιχεία της χρήσης 2022 προκύπτουν από τα συγκριτικά στοιχεία της χρήσης 2023.

## Κέρδη μετά από φόρους ανά μετοχή (βασικά και απομειωμένα σε ευρώ)

Στον πίνακα που ακολουθεί παρουσιάζεται η ανάλυση των κερδών μετά από φόρους ανά μετοχή του Ομίλου για τις χρήσεις 2021 – 2023:

(ποσά σε €)	2021	2022	2023
Κέρδη/(Ζημίες) που αναλογούν στους μετόχους της μητρικής	3.471.231	3.703.635	4.621.140
Σταθμισμένος μέσος αριθμός μετοχών	11.944.849	13.558.874	13.858.883
Βασικά κέρδη κατά μετοχή (Ευρώ ανά μετοχή)	0,29	0,27	0,33

Πηγή: Ετήσιες Ενοποιημένες Χρηματοοικονομικές Καταστάσεις για τις χρήσεις 2021-2023, οι οποίες έχουν ελεγχθεί από Ορκωτούς Ελεγκτές Λογιστές. Τα στοιχεία της χρήσης 2022 προκύπτουν από τα συγκριτικά στοιχεία της χρήσης 2023.

## Αριθμός απασχολούμενου προσωπικού

Ο αριθμός του απασχολούμενου προσωπικού του Ομίλου για τις χρήσεις 2021 – 2023 έχει ως εξής:

(ποσά σε €)	2021	2022	2023
Μισθωτοί	132	172	207
Ημερομίσθιοι	-	-	-
<b>Σύνολο</b>	<b>132</b>	<b>172</b>	<b>207</b>

Πηγή: Ετήσιες Ενοποιημένες Χρηματοοικονομικές Καταστάσεις για τις χρήσεις 2021-2023, οι οποίες έχουν ελεγχθεί από Ορκωτούς Ελεγκτές Λογιστές. Τα στοιχεία της χρήσης 2022 προκύπτουν από τα συγκριτικά στοιχεία της χρήσης 2023.

Το 2022, το ανθρώπινο δυναμικό του Ομίλου αυξήθηκε συνολικά κατά 40 άτομα, ποσοστό 30,3% σε σχέση με το 2021, γεγονός που οφείλεται, εν μέρει, και στην εξαγορά ποσοστού 60% στο εταιρικό κεφάλαιο της εταιρείας Adaptera.

Το κόστος μισθοδοσίας των αντίστοιχων χρήσεων αναλύεται στις παρακάτω κατηγορίες:

(ποσά σε €)	2021	2022	2023
Μισθοί και ημερομίσθια	3.411.021	4.360.582	5.592.701
Εργοδοτικές εισφορές	726.856	939.072	1.192.933
Παρεπόμενες παροχές και έξοδα προσωπικού	560.668	597.301	884.034
<b>Σύνολο</b>	<b>4.698.544</b>	<b>5.896.955</b>	<b>7.669.667</b>

Πηγή: Ετήσιες Ενοποιημένες Χρηματοοικονομικές Καταστάσεις για τις χρήσεις 2021-2023, οι οποίες έχουν ελεγχθεί από Ορκωτούς Ελεγκτές Λογιστές. Τα στοιχεία της χρήσης 2022 προκύπτουν από τα συγκριτικά στοιχεία της χρήσης 2023.

Σύμφωνα με τη φύση των εργασιών του Ομίλου (υπηρεσίες), η οποία είναι εντάσεως εργασίας, η βασική πηγή εξόδων του είναι το κόστος μισθοδοσίας. Έτσι, το 2022 το συγκεκριμένο κονδύλι αυξήθηκε 25,5% σε ετήσια βάση, ήτοι €5.896.955 έναντι €4.698.544 το 2021. Η μεταβολή οφείλεται

στην αναδιοργάνωση και ενδυνάμωση του τμήματος Big Data & Analytics (ABU), στη δημιουργία ανεξάρτητου τμήματος για υπηρεσίες που σχετίζονται με το Cloud Services (CBU) και στη σημαντική ενίσχυση του δυναμικού των τμημάτων TSS και ESS. Το 2023, το συγκεκριμένο κονδύλι αυξήθηκε 30,1% σε ετήσια βάση, ήτοι €7.669.667 έναντι €5.896.955 το 2022. Η μεταβολή οφείλεται αφενός στη σημαντική αύξηση του αριθμού των εργαζομένων και αφετέρου στις αναπροσαρμογές – αυξήσεις των μισθών.

### 3.14.2.2 Ενοποιημένη Κατάσταση Οικονομικής Θέσης Ομίλου

Στον ακόλουθο πίνακα παρατίθενται τα στοιχεία της Κατάστασης Οικονομικής Θέσης του Ομίλου κατά την 31.12.2021, 31.12.2022 και 31.12.2023:

Κατάσταση Οικονομικής Θέσης			
(ποσά σε €)	31.12.2021	31.12.2022	31.12.2023
<b>Ενεργητικό</b>			
<b>Μη Κυκλοφορούντα Στοιχεία Ενεργητικού</b>			
Υπεραξία επιχείρησης	6.166	1.769.879	1.769.879
Ιδιοχρησιμοποιούμενα ενσώματα πάγια στοιχεία	959.438	1.281.175	1.363.161
Δικαιώματα χρήσης παγίων	577.884	642.722	898.282
Άυλα περιουσιακά στοιχεία	404.865	418.910	417.751
Αναβαλλόμενες φορολογικές απαιτήσεις	-	24.969	73.187
Διαθέσιμα προς πώληση χρηματοοικονομικά περιουσιακά στοιχεία	27.600	-	-
Λοιπές μακροπρόθεσμες απαιτήσεις	65.541	106.429	114.133
<b>Σύνολο μη κυκλοφορούντος ενεργητικού</b>	<b>2.041.492</b>	<b>4.244.083</b>	<b>4.636.393</b>
<b>Κυκλοφορούν Ενεργητικό</b>			
Αποθέματα	219.853	617.725	559.753
Πελάτες και λοιπές εμπορικές απαιτήσεις	14.725.857	20.591.171	27.483.086
Λοιπές απαιτήσεις	3.621.476	4.636.146	4.574.047
Λοιπά χρηματοοικονομικά περιουσιακά στοιχεία	9.887	12.635	21.008
Ταμειακά διαθέσιμα και ισοδύναμα	10.681.539	7.018.740	11.102.653
<b>Σύνολο κυκλοφορούντος ενεργητικού</b>	<b>29.258.611</b>	<b>32.876.416</b>	<b>43.740.547</b>
<b>Σύνολο ενεργητικού</b>	<b>31.300.104</b>	<b>37.120.499</b>	<b>48.376.940</b>
<b>Ίδια κεφάλαια και Υποχρεώσεις</b>			
<b>Ίδια κεφάλαια</b>			
Μετοχικό κεφάλαιο	1.331.768	1.390.268	1.390.268
Διαφορά από έκδοση μετοχών υπέρ το άρτιο	5.491.018	5.817.818	5.817.818
Μείον: Ίδιες μετοχές	0	(119.977)	(151.927)
Λοιπά αποθεματικά	606.238	606.238	622.561
Αποτελέσματα εις νέο	8.813.019	12.030.840	16.012.395
<b>Ίδια κεφάλαια αποδιδόμενα στους ιδιοκτήτες της μητρικής</b>	<b>16.242.043</b>	<b>19.725.187</b>	<b>23.691.115</b>
Δικαιώματα μειοψηφίας	-	132.620	223.881
<b>Σύνολο Ιδίων Κεφαλαίων</b>	<b>16.242.043</b>	<b>19.857.807</b>	<b>23.914.996</b>
<b>Υποχρεώσεις</b>			
<b>Μακροπρόθεσμες υποχρεώσεις</b>			
Υποχρεώσεις παροχών προσωπικού λόγω εξόδου από την υπηρεσία	84.562	104.198	148.527
Κρατικές επιχορηγήσεις	29.747	29.747	-
Μακροπρόθεσμες δανειακές υποχρεώσεις	1.361.111	993.199	1.256.799
Μακροπρόθεσμες προβλέψεις	-	30.000	30.000
Υποχρεώσεις μισθώσεων	520.609	528.098	723.288
Αναβαλλόμενες φορολογικές υποχρεώσεις	(14.785)	-	-

<b>Σύνολο μακροπρόθεσμων υποχρεώσεων</b>	<b>1.981.245</b>	<b>1.685.241</b>	<b>2.158.615</b>
<b>Βραχυπρόθεσμες υποχρεώσεις</b>			
Προμηθευτές και λοιπές εμπορικές υποχρεώσεις	7.451.365	8.294.151	11.666.500
Λοιπές βραχυπρόθεσμες υποχρεώσεις	1.163.516	1.664.850	5.397.078
Τρέχουσες φορολογικές υποχρεώσεις	1.907.730	2.409.809	3.769.956
Βραχυπρόθεσμες δανειακές υποχρεώσεις	1.947.965	2.471.659	469.029
Μακροπρόθεσμες δανειακές υποχρεώσεις πληρωτέες στην επόμενη χρήση	472.222	534.519	737.388
Υποχρεώσεις μισθώσεων	134.018	202.463	263.378
<b>Σύνολο βραχυπρόθεσμων υποχρεώσεων</b>	<b>13.076.816</b>	<b>15.577.451</b>	<b>22.303.329</b>
<b>Σύνολο υποχρεώσεων</b>	<b>15.058.060</b>	<b>17.262.692</b>	<b>24.461.944</b>
<b>Σύνολο ιδίων κεφαλαίων και υποχρεώσεων</b>	<b>31.300.104</b>	<b>37.120.499</b>	<b>48.376.940</b>

Πηγή: Ετήσιες Ενοποιημένες Χρηματοοικονομικές Καταστάσεις για τις χρήσεις 2021-2023, οι οποίες έχουν ελεγχθεί από Ορκωτούς Ελεγκτές Λογιστές. Τα στοιχεία της χρήσης 2022 προκύπτουν από τα συγκριτικά στοιχεία της χρήσης 2023.

## Υπεραξία επιχείρησης

Το κονδύλι υπεραξία επιχείρησης παρουσιάζεται αναλυτικά στον παρακάτω πίνακα:

(ποσά σε €)	<b>2021</b>	<b>2022</b>	<b>2023</b>
Υπεραξία από ενοποίηση της επένδυσης στο μετοχικό κεφάλαιο της θυγατρικής εταιρείας PERFORMANCE TECHNOLOGIES AD (ΔΠΧΑ 3)	6.166	6.166	6.166
Υπεραξία από ενοποίηση της επένδυσης στο μετοχικό κεφάλαιο της θυγατρικής εταιρείας ADAPTERA IKE (ΔΠΧΑ 3)	-	1.763.713	1.763.713
<b>Σύνολο</b>	<b>6.166</b>	<b>1.769.879</b>	<b>1.769.879</b>

Πηγή: Ετήσιες Ενοποιημένες Χρηματοοικονομικές Καταστάσεις για τις χρήσεις 2021-2023, οι οποίες έχουν ελεγχθεί από Ορκωτούς Ελεγκτές Λογιστές. Τα στοιχεία της χρήσης 2022 προκύπτουν από τα συγκριτικά στοιχεία της χρήσης 2023.

Τον Σεπτέμβριο του 2022, η Εταιρεία εξαγόρασε έναντι τιμήματος €1.800.000 το 60% του εταιρικού κεφαλαίου της Adaptera, με έδρα την Ελλάδα που δραστηριοποιείται ομοίως στο χώρο της πληροφορικής και στη διενέργεια συναλλαγών που αφορούν εξοπλισμό ηλεκτρονικών υπολογιστών, λογισμικό αλλά και προϊόντα και υπηρεσίες της τεχνολογίας της πληροφορίας. Η υπεραξία εξαγοράς της ανωτέρω επιχείρησης υπολογίσθηκε με βάση την εύλογη αξία του καθαρού ενεργητικού της εξαγορασθείσας εταιρείας κατά την ημερομηνία εξαγοράς της. Οι οικονομικές καταστάσεις της ανωτέρω εταιρείας ενσωματώθηκαν στις ενοποιημένες οικονομικές καταστάσεις του Ομίλου με τη μέθοδο της ολικής ενοποίησης για πρώτη φορά την 31 Δεκεμβρίου 2022 (βλ. ενότητα 3.4.4.1 «Επενδύσεις Χρήσεων 2021-2023» και 3.16.2 «Λοιπές Συμβάσεις»). Την 31.12.2023, η Διοίκηση του Ομίλου δεν προχώρησε σε απομείωση υπεραξίας για τη θυγατρική, καθώς από τον έλεγχο δεν προέκυψαν στοιχεία για απομείωση.

## Ενσώματες ακινητοποιήσεις και άυλα περιουσιακά στοιχεία

Οι ενσώματες ακινητοποιήσεις και τα άυλα περιουσιακά στοιχεία του Ομίλου για τις χρήσεις 2021-2023 αναλύονται ως εξής:

(ποσά σε €)	Γήπεδα-Οικόπεδα	Κτήρια-εγκαταστάσεις κτηρίων	Μηχανήματα & μηχανολογ. Εξοπλισμός	Μεταφορικά Μέσα	Έπιπλα και λοιπός εξοπλισμός	Σύνολο ιδιοχρ/νων ενσώματων	Άυλα περιουσιακά στοιχεία	Σύνολα
<b>Αξία κτήσης 1.1.2021</b>	<b>34.948</b>	<b>490.186</b>	<b>5.937</b>	<b>27.598</b>	<b>1.556.200</b>	<b>2.114.870</b>	<b>5.910.752</b>	<b>8.025.622</b>
<b>Δικαιώματα χρήσης παγίων αξία κτήσης 1.1.2021</b>	-	<b>521.264</b>	-	<b>274.023</b>	-	<b>795.287</b>	-	<b>795.287</b>
Προσθήκες χρήσης	-	35.141	1.415	-	184.963	221.520	72.338	293.858
Δικαιώματα χρήσης παγίων Προσθήκες Χρήσης	-	(765)	-	164.390	-	163.626	-	163.626
Δικαιώματα χρήσης παγίων Μειώσεις Χρήσης	-	-	-	34.484	-	34.484	-	34.484
Μειώσεις χρήσης	-	-	-	18.796	16.338	35.134	17.604	52.738
<b>Αξία κτήσης 31.12.2021</b>	<b>34.948</b>	<b>1.045.827</b>	<b>7.352</b>	<b>412.731</b>	<b>1.725.119</b>	<b>3.225.978</b>	<b>5.965.444</b>	<b>9.191.421</b>
<b>Συσσωρευμένες αποσβέσεις &amp; απομειώσεις</b>								
<b>Συσσωρευμένες αποσβέσεις 1.1.2021</b>	-	<b>5.925</b>	<b>2.492</b>	<b>23.331</b>	<b>1.144.057</b>	<b>1.175.805</b>	<b>5.377.212</b>	<b>6.553.016</b>
<b>Δικαιώματα χρήσης παγίων Σωρευμένες αποσβέσεις 31.12.2021</b>	-	<b>102.718</b>	-	<b>129.042</b>	-	<b>231.761</b>	-	<b>231.761</b>
Αποσβέσεις χρήσης	-	19.457	3.516	400	164.556	187.929	211.126	399.056
Δικαιώματα χρήσης παγίων Αποσβέσεις	-	51.553	-	93.430	-	144.983	-	144.983
Δικαιώματα χρήσης παγίων Αποσβέσεις Μειώσεων	-	-	-	30.199	-	30.199	-	30.199
Μειώσεις χρήσης	-	-	-	19.246	2.377	21.623	27.759	49.382
<b>Συσσωρευμένες αποσβέσεις 31.12.2021</b>	-	<b>179.654</b>	<b>6.008</b>	<b>196.758</b>	<b>1.306.236</b>	<b>1.688.656</b>	<b>5.560.579</b>	<b>7.249.235</b>
<b>Αναπόσβεστη αξία 31.12.2021</b>	<b>34.948</b>	<b>866.173</b>	<b>1.345</b>	<b>215.973</b>	<b>418.883</b>	<b>1.537.322</b>	<b>404.856</b>	<b>1.942.186</b>
<b>Υπόλοιπο 1.1.2022</b>	<b>34.948</b>	<b>525.327</b>	<b>7.352</b>	<b>8.802</b>	<b>1.733.210</b>	<b>2.309.640</b>	<b>5.965.486</b>	<b>8.275.126</b>
<b>Ενοποίηση νέας θυγατρικής</b>	-	-	<b>21.225</b>	<b>15.000</b>	<b>20.344</b>	<b>56.569</b>	<b>13.860</b>	<b>70.429</b>
Προσθήκες περιόδου	-	74.533	203	-	452.136	526.872	156.823	683.695
Μειώσεις περιόδου	-	-	-	(2.500)	(276.936)	(279.436)	-	(279.436)
Διαγραφές / μεταφορές περιόδου	-	-	-	-	-	-	-	-
<b>Υπόλοιπο 31.12.2022</b>	<b>34.948</b>	<b>599.860</b>	<b>28.780</b>	<b>21.302</b>	<b>1.928.754</b>	<b>2.613.645</b>	<b>6.136.169</b>	<b>8.749.814</b>
<b>Συσσωρευμένες αποσβέσεις &amp; απομειώσεις</b>								
<b>Υπόλοιπο 1.1.2022</b>	-	<b>25.001</b>	<b>6.008</b>	<b>4.485</b>	<b>1.314.709</b>	<b>1.350.202</b>	<b>5.560.621</b>	<b>6.910.823</b>
<b>Ενοποίηση νέας θυγατρικής</b>	-	-	<b>3.908</b>	<b>6.738</b>	<b>17.803</b>	<b>28.449</b>	<b>2.310</b>	<b>30.759</b>
Αποσβέσεις περιόδου	-	26.083	1.052	1.000	202.619	230.753	154.328	385.081
Μειώσεις αποσβέσεων περιόδου	-	-	-	-	(276.935)	(276.935)	-	(276.935)
Διαγραφές / μεταφορές περιόδου	-	-	-	-	-	-	-	-

Υπόλοιπο 31.12.2022	-	51.084	10.967	12.223	1.258.196	1.332.470	5.717.259	7.049.729
Καθαρή λογιστική αξία 31.12.2022	34.948	548.776	17.813	9.079	670.558	1.281.175	418.910	1.700.085
Υπόλοιπο 1.1.2023	34.948	599.860	28.780	21.302	1.928.754	2.613.645	6.136.169	8.749.814
Προσθήκες περιόδου	-	49.348	17.930	-	330.798	398.076	148.319	546.395
Μειώσεις περιόδου	-	-	-	-	-	-	-	-
Διαγραφές / μεταφορές περιόδου	-	-	-	-	-	-	-	-
Υπόλοιπο 31.12.2023	34.948	649.208	46.710	21.302	2.259.552	3.011.720	6.284.489	9.296.209
Συσσωρευμένες αποσβέσεις & απομειώσεις								
Υπόλοιπο 1.1.2023	-	51.084	10.967	12.223	1.258.196	1.332.470	5.717.259	7.049.729
Αποσβέσεις περιόδου	-	31.140	3.040	2.650	279.260	316.089	149.478	465.567
Μειώσεις αποσβέσεων περιόδου	-	-	-	-	-	-	-	-
Διαγραφές / μεταφορές περιόδου	-	-	-	-	-	-	-	-
Υπόλοιπο 31.12.2023	-	82.223	14.007	14.873	1.537.455	1.648.559	5.866.737	7.515.296
Καθαρή λογιστική αξία 31.12.2023	34.948	566.985	32.702	6.429	722.097	1.363.161	417.751	1.780.913

Πηγή: Ετήσιες Ενοποιημένες Χρηματοοικονομικές Καταστάσεις για τις χρήσεις 2021-2023, οι οποίες έχουν ελεγχθεί από Ορκωτούς Ελεγκτές Λογιστές. Τα στοιχεία της χρήσης 2022 προκύπτουν από τα συγκριτικά στοιχεία της χρήσης 2023.

Σημειώνεται ότι τα έπιπλα και λοιπός εξοπλισμός, συνολικού ποσού €2.259.552, αφορούν σε έπιπλα (€221.598), σε ηλεκτρονικούς υπολογιστές και ηλεκτρονικά συστήματα (€1.743.483), σε εξοπλισμό τηλεπικοινωνιών (€128.487) και σε λοιπό εξοπλισμό (€165.984)

Τα άυλα περιουσιακά στοιχεία αφορούν το κόστος απόκτησης λογισμικού, το οποίο χρησιμοποιείται για την παροχή σε πελάτες διαχειριζόμενων υπηρεσιών (managed services).

### Δικαιώματα χρήσης παγίων

Τα δικαιώματα χρήσης παγίων του Ομίλου αναλύονται ως εξής:

(ποσά σε €)	Κτήρια εγκατ/σεις κτηρίων	Μεταφορικά μέσα	Σύνολο
<b>Αξία κτήσης</b>			
<b>Υπόλοιπο 1.1.2021</b>	<b>521.264</b>	<b>274.023</b>	<b>795.287</b>
Προσθήκες περιόδου	(765)	164.390	163.626
Μειώσεις περιόδου	-	(34.484)	(34.484)
Διαγραφές / μεταφορές περιόδου	-	-	-
<b>Υπόλοιπο 31.12.2021</b>	<b>520.499</b>	<b>403.929</b>	<b>924.429</b>
<b>Συσσωρευμένες αποσβέσεις &amp; απομειώσεις</b>			
<b>Υπόλοιπο 1.1.2021</b>	<b>102.718</b>	<b>129.042</b>	<b>231.761</b>
Αποσβέσεις περιόδου	51.553	93.430	144.983
Μειώσεις αποσβέσεων περιόδου	-	(30.199)	(30.199)
Διαγραφές / μεταφορές περιόδου	-	-	-
<b>Υπόλοιπο 31.12.2021</b>	<b>154.272</b>	<b>192.273</b>	<b>346.545</b>



<b>Καθαρή λογιστική αξία 31.12.2021</b>	<b>366.228</b>	<b>211.656</b>	<b>577.884</b>
<b>Υπόλοιπο 1.1.2022</b>	<b>520.499</b>	<b>403.929</b>	<b>924.429</b>
<b>Ενοποίηση νέας θυγατρικής</b>	<b>17.423</b>	<b>32.074</b>	<b>49.497</b>
Προσθήκες περιόδου	36.586	183.994	220.579
Μειώσεις περιόδου	-	(48.165)	(48.165)
Διαγραφές / μεταφορές περιόδου	-	-	-
<b>Υπόλοιπο 31.12.2022</b>	<b>574.508</b>	<b>571.831</b>	<b>1.146.340</b>
<b>Συσσωρευμένες αποσβέσεις &amp; απομειώσεις</b>			
<b>Υπόλοιπο 1.1.2022</b>	<b>154.272</b>	<b>192.273</b>	<b>346.545</b>
<b>Ενοποίηση νέας θυγατρικής</b>	<b>5.808</b>	<b>7.201</b>	<b>13.009</b>
Αποσβέσεις περιόδου	60.166	122.492	182.658
Μειώσεις αποσβέσεων περιόδου	-	(38.593)	(38.593)
Διαγραφές / μεταφορές περιόδου	-	-	-
<b>Υπόλοιπο 31.12.2022</b>	<b>220.245</b>	<b>283.373</b>	<b>503.618</b>
<b>Καθαρή λογιστική αξία 31.12.2022</b>	<b>354.263</b>	<b>288.459</b>	<b>642.722</b>
<b>Υπόλοιπο 1.1.2023</b>	<b>574.508</b>	<b>571.831</b>	<b>1.146.340</b>
Προσθήκες περιόδου	231.307	307.896	539.203
Μειώσεις περιόδου	(16.792)	(168.574)	(185.366)
Διαγραφές / μεταφορές περιόδου	(17.423)	-	(17.423)
<b>Υπόλοιπο 31.12.2023</b>	<b>771.600</b>	<b>711.153</b>	<b>1.482.753</b>
<b>Συσσωρευμένες αποσβέσεις &amp; απομειώσεις</b>			
<b>Υπόλοιπο 1.1.2023</b>	<b>220.245</b>	<b>283.373</b>	<b>503.618</b>
Αποσβέσεις περιόδου	88.170	167.567	255.737
Μειώσεις αποσβέσεων περιόδου	(2.655)	(156.983)	(159.639)
Διαγραφές / μεταφορές περιόδου	(15.245)	-	(15.245)
<b>Υπόλοιπο 31.12.2023</b>	<b>290.515</b>	<b>293.957</b>	<b>584.471</b>
<b>Καθαρή λογιστική αξία 31.12.2023</b>	<b>481.085</b>	<b>417.197</b>	<b>898.282</b>

Πηγή: Ετήσιες Ενοποιημένες Χρηματοοικονομικές Καταστάσεις για τις χρήσεις 2021-2023, οι οποίες έχουν ελεγχθεί από Ορκωτούς Ελεγκτές Λογιστές. Τα στοιχεία της χρήσης 2022 προκύπτουν από τα συγκριτικά στοιχεία της χρήσης 2023.

## Λοιπές Μακροπρόθεσμες Απαιτήσεις

Οι λοιπές μακροπρόθεσμες απαιτήσεις αφορούν τα ποσά των εγγυήσεων που έχει δώσει ο Όμιλος, κυρίως για μίσθωση επαγγελματικών χώρων και μεταφορικών μέσων, και αναλύονται ως εξής:

(ποσά σε €)	<b>31.12.2021</b>	<b>31.12.2022</b>	<b>31.12.2023</b>
Δοσμένες εγγυήσεις μίσθωσης επαγγελματικών χώρων	9.200	10.400	18.400
Δοσμένες εγγυήσεις προς τη ΔΕΗ	1.476	920	920
Δοσμένες εγγυήσεις προς τον ΟΤΕ	646	646	646
Δοσμένες εγγυήσεις μίσθωσης μεταφορικών μέσων	31.055	43.086	36.020
Άλλες δοσμένες εγγυήσεις	23.164	23.777	30.546
Συμμετοχές σε λοιπές επιχειρήσεις*	27.600	27.600	27.600
<b>Σύνολο</b>	<b>93.141</b>	<b>106.429</b>	<b>114.133</b>

\* Στην Ενοποιημένη Κατάσταση Οικονομικής Θέσης Ομίλου στις 31.12.2021 το εν λόγω κονδύλι εμφανίζεται σε ξεχωριστό πίνακα.

Πηγή: Ετήσιες Ενοποιημένες Χρηματοοικονομικές Καταστάσεις για τις χρήσεις 2021-2023, οι οποίες έχουν ελεγχθεί από Ορκωτούς Ελεγκτές Λογιστές. Τα στοιχεία της χρήσης 2022 προκύπτουν από τα συγκριτικά στοιχεία της χρήσης 2023.

Ο λογαριασμός συμμετοχές σε λοιπές επιχειρήσεις αφορά την αξία κτήσης της συμμετοχής στο μετοχικό κεφάλαιο της εταιρείας ΑΚΡΟΠΟΛΙΣ Α.Ε. κατά ποσοστό 0,28% και θεωρείται ότι ταυτίζεται με την εύλογη αξία της.

## Αποθέματα

Τα αποθέματα του Ομίλου αναλύονται ως εξής:

(ποσά σε €)	31.12.2021	31.12.2022	31.12.2023
Εμπορεύματα	239.853	547.783	490.623
Πρώτες ύλες	-	-	-
Μείον: πρόβλεψη για απαξίωση αποθεμάτων	(20.000)	(20.000)	(20.000)
Προκαταβολές για αγορές αποθεμάτων	-	89.942	89.130
<b>Σύνολο</b>	<b>219.853</b>	<b>617.725</b>	<b>559.753</b>

Πηγή: Ετήσιες Ενοποιημένες Χρηματοοικονομικές Καταστάσεις για τις χρήσεις 2021-2023, οι οποίες έχουν ελεγχθεί από Ορκωτούς Ελεγκτές Λογιστές. Τα στοιχεία της χρήσης 2022 προκύπτουν από τα συγκριτικά στοιχεία της χρήσης 2023.

Ο Όμιλος δεν έχει ενεχυριασμένα αποθέματα. Για τον προσδιορισμό της καθαρής αξίας πώλησης των αποθεμάτων, η Διοίκηση λαμβάνει υπόψη της τα πιο αξιόπιστα στοιχεία που υπάρχουν διαθέσιμα κατά την ημερομηνία που πραγματοποιείται η εκτίμηση των αποθεμάτων.

## Πελάτες και λοιπές εμπορικές απαιτήσεις

Οι πελάτες και οι λοιπές εμπορικές απαιτήσεις του Ομίλου αναλύονται ως εξής:

(ποσά σε €)	31.12.2021	31.12.2022	31.12.2023
Πελάτες	14.806.448	20.644.023	27.685.254
Επιταγές εισπρακτέες	17.375	48.974	75.532
Μείον: προβλέψεις για επισφαλείς απαιτήσεις	(97.966)	(101.827)	(277.700)
<b>Σύνολο</b>	<b>14.725.857</b>	<b>20.591.171</b>	<b>27.483.086</b>

Πηγή: Ετήσιες Ενοποιημένες Χρηματοοικονομικές Καταστάσεις για τις χρήσεις 2021-2023, οι οποίες έχουν ελεγχθεί από Ορκωτούς Ελεγκτές Λογιστές. Τα στοιχεία της χρήσης 2022 προκύπτουν από τα συγκριτικά στοιχεία της χρήσης 2023.

Περαιτέρω, τα υπόλοιπα αναλύονται σε υπόλοιπα δημόσιου και ιδιωτικού τομέα, ως ακολούθως:

(ποσά σε €)	31.12.2021	%	31.12.2022	%	31.12.2023	%
Ιδιωτικός Τομέας	14.280.734	96,98%	20.049.572	97,37%	26.470.042	96,31%
Δημόσιος Τομέας	445.123	3,02%	541.599	2,63%	1.013.044	3,69%
<b>Σύνολο</b>	<b>14.725.857</b>	<b>100,00%</b>	<b>20.591.171</b>	<b>100,00%</b>	<b>27.483.086</b>	<b>100,00%</b>

Πηγή: Στοιχεία από Εταιρεία μη ελεγμένα από Ορκωτό Ελεγκτή Λογιστή.

Το υπόλοιπο των πελατών και λοιπών εμπορικών απαιτήσεων την 31.12.2023 ανήλθε σε 27.483 χιλ., στο σύνολό του απαιτητό εντός των επόμενων 12 μηνών.

Ο Όμιλος, κάνοντας χρήση της ευχέρειας των παραγράφων του Δ.Π.Χ.Α. 9, 5.5.12 (απλοποιημένη προσέγγιση), B5.5.35 (Πρακτικές λύσεις) και BC5.225 (Πίνακα Πρόβλεψης ή Provision Matrix), υπολογίζει τις αναμενόμενες ζημιές έναντι πιστωτικού κινδύνου με τη χρήση “Provision Matrix” και σταθερών συντελεστών πρόβλεψης ανά διαστήματα υπερημερίας. Ο σταθερός συντελεστής πρόβλεψης είναι συνάρτηση της πιθανότητας αθέτησης (probability of default – PD) και της ζημιάς σε περίπτωση αθέτησης (Loss Given Default – LGD). Η αναγνώριση της απαίτησης και η επιμέτρησή της γίνεται στην τιμή της συναλλαγής. Το χρονικό διάστημα μεταξύ της ημερομηνίας έκδοσης και της ημερομηνίας διακανονισμού ορίζεται ως το χρονικό διάστημα που δίνεται στον πελάτη για την εξόφληση της οφειλής του. Ένα τιμολόγιο βρίσκεται σε καθεστώς αθέτησης (για το ανεξόφλητο

υπόλοιπο) εφόσον υπερβαίνει τις 90 ημέρες από την ημερομηνία διακανονισμού. Οι συντελεστές, βάσει των οποίων υπολογίζεται η πρόβλεψη, προκύπτουν από ιστορικά στοιχεία. Στον πίνακα που ακολουθεί παρουσιάζεται ο υπολογισμός των προβλέψεων για τη χρήση 2023:

Πρόβλεψη Απομείωσης 31.12.2023				
Χρονική Περίοδος	Συνολικό Ποσό προς Είσπραξη	Συντελεστής Πρόβλεψης	Προβλέψεις Απομείωσης	Σύνολο
Εντός Διαστήματος Πίστωσης	-	0,03%	-	-
Με Καθυστέρηση έως 30 Ημέρες	18.215.068	0,06%	(10.595)	18.204.473
Με Καθυστέρηση από 31 έως 60 Ημέρες	4.616.556	0,09%	(4.155)	4.612.401
Με Καθυστέρηση από 61 έως 90 Ημέρες	1.337.693	0,12%	(1.605)	1.336.088
Με Καθυστέρηση από 91 έως 365 Ημέρες	3.105.365	0,15%	(4.658)	3.100.707
Με Καθυστέρηση μεγαλύτερη από 365 Ημέρες	190.900	0,74%	(1.418)	189.483
Επισφαλείς απαιτήσεις	219.672	100,00%	(219.672)	-
<b>Σύνολο</b>	<b>27.685.254</b>		<b>(242.104)</b>	<b>27.443.151</b>
Επιταγές εισπρακτέες	39.935	0,00%	-	39.935
Επιταγές σε καθυστέρηση	35.597	100,00%	(35.597)	-
<b>Σύνολο</b>	<b>27.760.787</b>		<b>(277.700)</b>	<b>27.483.086</b>

Πηγή: Ετήσιες Ενοποιημένες Χρηματοοικονομικές Καταστάσεις για τη χρήση 2023, οι οποίες έχουν ελεγχθεί από Ορκωτούς Ελεγκτές Λογιστές.

## Λοιπές απαιτήσεις

Οι λοιπές απαιτήσεις του Ομίλου αναλύονται ως εξής:

(ποσά σε €)	31.12.2021	31.12.2022	31.12.2023
Δάνεια προσωπικού	25.960	97.460	95.060
Βραχυπρόθεσμες απαιτήσεις κατά συνδεδεμένων επιχειρήσεων	600	-	-
Προκαταβλημένοι και παρακρατημένοι φόροι από το Ελληνικό Δημόσιο	645.744	775.781	562.854
Διάφοροι χρεώστες	341.200	296.829	737.843
Προσωπικό – λογαριασμοί προς απόδοση	13.600	23.409	24.111
Συνεργάτες – λογαριασμοί προς απόδοση	142.952	255.069	121.119
Έξοδα επόμενων χρήσεων	1.811.563	2.050.049	2.909.043
Έσοδα χρήσης εισπρακτέα	586.494	1.084.150	99.415
Εκπτώσεις επί αγορών χρήσης υπό διακανονισμό	53.363	53.399	24.602
<b>Σύνολο</b>	<b>3.621.476</b>	<b>4.636.146</b>	<b>4.574.047</b>

Πηγή: Ετήσιες Ενοποιημένες Χρηματοοικονομικές Καταστάσεις για τις χρήσεις 2021-2023, οι οποίες έχουν ελεγχθεί από Ορκωτούς Ελεγκτές Λογιστές. Τα στοιχεία της χρήσης 2022 προκύπτουν από τα συγκριτικά στοιχεία της χρήσης 2023.

Η μεταβολή στο κονδύλι Διάφοροι Χρεώστες μεταξύ του 2023 και του 2022 οφείλεται, κατά κύριο λόγο, στην αύξηση αφενός της προκαταβολής φόρου και αφετέρου των παρακρατούμενων φόρων.

Τα έξοδα επόμενων χρήσεων αφορούν κυρίως την εμπορική δραστηριότητα και ειδικότερα την προαγορά υπηρεσιών και λογισμικού από διανομείς προς μεταπώληση από την Εταιρεία σε τελικούς χρήστες. Η μεταβολή μεταξύ 2023 και 2022 οφείλεται στην αύξηση των πωλήσεων υπηρεσιών και, συνεπώς, στην αντίστοιχη αύξηση των σχετικών αγορών.

## Λοιπά χρηματοοικονομικά περιουσιακά στοιχεία

Τα λοιπά χρηματοοικονομικά περιουσιακά στοιχεία του Ομίλου αναλύονται ως εξής:

(ποσά σε €)	31.12.2021	31.12.2022	31.12.2023
Μετοχές Εθνικής Τράπεζας	9.887	34.998	34.998
Μείον Πρόβλεψη απομείωσης	-	(22.363)	(13.990)
<b>Σύνολο</b>	<b>9.887</b>	<b>12.635</b>	<b>21.008</b>

Πηγή: Ετήσιες Ενοποιημένες Χρηματοοικονομικές Καταστάσεις για τις χρήσεις 2021-2023, οι οποίες έχουν ελεγχθεί από Ορκωτούς Ελεγκτές Λογιστές. Τα στοιχεία της χρήσης 2022 προκύπτουν από τα συγκριτικά στοιχεία της χρήσης 2023.

## Ταμειακά Διαθέσιμα και Ισοδύναμα

Τα ταμειακά διαθέσιμα του Ομίλου αναλύονται ως εξής:

(ποσά σε €)	31.12.2021	31.12.2022	31.12.2023
Διαθέσιμα στο ταμείο	3.265	13.943	15.756
Καταθέσεις όψεως σε ευρώ	10.618.995	6.835.616	7.921.609
Καταθέσεις όψεως σε ξένο νόμισμα	59.279	169.181	125.289
Καταθέσεις προθεσμίας	-	-	3.040.000
<b>Σύνολο</b>	<b>10.681.539</b>	<b>7.018.740</b>	<b>11.102.653</b>

Πηγή: Ετήσιες Ενοποιημένες Χρηματοοικονομικές Καταστάσεις για τις χρήσεις 2021-2023, οι οποίες έχουν ελεγχθεί από Ορκωτούς Ελεγκτές Λογιστές. Τα στοιχεία της χρήσης 2022 προκύπτουν από τα συγκριτικά στοιχεία της χρήσης 2023.

Οι καταθέσεις προθεσμίας αφορούν επαναλαμβανόμενες προθεσμιακές τοποθετήσεις σε τραπεζικά προϊόντα βραχυπρόθεσμης διάρκειας.

## Λοιπά αποθεματικά

Τα λοιπά αποθεματικά του Ομίλου αναλύονται ως εξής:

(ποσά σε €)	31.12.2021	31.12.2022	31.12.2023
Τακτικό αποθεματικό	483.062	483.062	493.261
Αφορολόγητα αποθεματικά επενδυτικών νόμων	103.533	103.533	103.533
Αποθεματικό για ίδιες μετοχές	-	-	-
Αποθεματικά από απαλλασσόμενα της φορολογίας έσοδα	12.594	12.594	12.594
Αποθεματικά από έσοδα φορολογηθέντα κατ' ειδικό τρόπο	7.049	7.049	7.049
Διαφορές ενοποίησης	-	-	6.124
<b>Σύνολο</b>	<b>606.238</b>	<b>606.238</b>	<b>622.561</b>

Πηγή: Ετήσιες Ενοποιημένες Χρηματοοικονομικές Καταστάσεις για τις χρήσεις 2021-2023, οι οποίες έχουν ελεγχθεί από Ορκωτούς Ελεγκτές Λογιστές. Τα στοιχεία της χρήσης 2022 προκύπτουν από τα συγκριτικά στοιχεία της χρήσης 2023.

## Αποτελέσματα εις Νέον

Τα αποτελέσματα εις νέον του Ομίλου αναλύονται ως εξής:

(ποσά σε €)	31.12.2021	31.12.2022	31.12.2023
Αποτελέσματα εις νέον	8.813.019	12.030.840	16.012.395
<b>Σύνολο</b>	<b>8.813.019</b>	<b>12.030.840</b>	<b>16.012.395</b>

Πηγή: Ετήσιες Ενοποιημένες Χρηματοοικονομικές Καταστάσεις για τις χρήσεις 2021-2023, οι οποίες έχουν ελεγχθεί από Ορκωτούς Ελεγκτές Λογιστές. Τα στοιχεία της χρήσης 2022 προκύπτουν από τα συγκριτικά στοιχεία της χρήσης 2023.

## Ίδιες μετοχές

Οι ίδιες μετοχές του Ομίλου αναλύονται ως εξής:

(ποσά σε €)	31.12.2021	31.12.2022	31.12.2023
Ίδιες μετοχές στην αρχή της χρήσης	-	-	119.977
Αγορά ιδίων μετοχών	-	119.977	31.950
Διάθεση ιδίων μετοχών	-	-	-
<b>Ίδιες μετοχές στο τέλος της χρήσης</b>	<b>-</b>	<b>119.977</b>	<b>151.927</b>

Πηγή: Ετήσιες Ενοποιημένες Χρηματοοικονομικές Καταστάσεις για τις χρήσεις 2021-2023, οι οποίες έχουν ελεγχθεί από Ορκωτούς Ελεγκτές Λογιστές. Τα στοιχεία της χρήσης 2022 προκύπτουν από τα συγκριτικά στοιχεία της χρήσης 2023.

Η αξία των ιδίων Μετοχών που κατείχε την 31.12.2023 η Εταιρεία αφορούσε σε 43.800 Μετοχές της ίδιας. Στη χρήση 2023, έγινε απόκτηση 9.320 ιδίων Μετοχών σε εφαρμογή της από 08.09.2022 απόφασης της Γενικής Συνέλευσης των μετόχων.

## Δικαιώματα μειοψηφίας

Τα δικαιώματα μειοψηφίας των Θυγατρικών απεικονίζονται στον παρακάτω πίνακα:

(ποσά σε €)	31.12.2021	31.12.2022	31.12.2023
ADAPTERA I.K.E.	-	132.620	219.224
ADAPTERA CYPRUS LTD	-	-	4.656
<b>Σύνολα</b>	<b>-</b>	<b>132.620</b>	<b>223.881</b>

Πηγή: Ετήσιες Ενοποιημένες Χρηματοοικονομικές Καταστάσεις για τις χρήσεις 2021-2023, οι οποίες έχουν ελεγχθεί από Ορκωτούς Ελεγκτές Λογιστές. Τα στοιχεία της χρήσης 2022 προκύπτουν από τα συγκριτικά στοιχεία της χρήσης 2023.

## Κρατικές επιχορηγήσεις

Οι ληφθείσες επιχορηγήσεις αφορούν:

- α) το πρόγραμμα «Επιχειρείτε Ηλεκτρονικά» του Υπ. Ανάπτυξης,
- β) το πρόγραμμα «Ψηφιακό Μέλλον» του Υπ. Ανάπτυξης
- γ) το πρόγραμμα «ICT4GROWTH» της Κοινωνίας της Πληροφορίας (Κ.Τ.Π).

(ποσά σε €)	31.12.2021	31.12.2022	31.12.2023
<b>Επιχορηγήσεις προγραμμάτων ΥΠ.ΑΝ. &amp; ΚτΠ (υπόλοιπο αρχής χρήσης)</b>	<b>29.747</b>	<b>29.747</b>	<b>29.747</b>
Εισπραχθείσες Επιχορηγήσεις χρήσεις προγραμμάτων ΥΠ.ΑΝ. & ΚτΠ.	-	-	-
Μείον: μεταφορά στα αποτελέσματα χρήσης των αναλογουσών επιχορηγήσεων	-	-	(29.747)
<b>Επιχορηγήσεις προγραμμάτων (υπόλοιπο τέλους χρήσης)</b>	<b>29.747</b>	<b>29.747</b>	<b>-</b>

Πηγή: Ετήσιες Ενοποιημένες Χρηματοοικονομικές Καταστάσεις για τις χρήσεις 2021-2023, οι οποίες έχουν ελεγχθεί από Ορκωτούς Ελεγκτές Λογιστές. Τα στοιχεία της χρήσης 2022 προκύπτουν από τα συγκριτικά στοιχεία της χρήσης 2023.

## Μακροπρόθεσμες δανειακές υποχρεώσεις

Οι μακροπρόθεσμες δανειακές υποχρεώσεις του Ομίλου αναλύονται ως εξής:

(ποσά σε €)	31.12.2021	31.12.2022	31.12.2023
<b>Μακροπρόθεσμες δανειακές υποχρεώσεις</b>			
Μακροπρόθεσμα δάνεια	1.361.111	993.199	1.256.799
<b>Βραχυπρόθεσμες δανειακές υποχρεώσεις</b>			
Βραχυπρόθεσμα δάνεια	1.947.965	2.471.659	469.029
Βραχυπρόθεσμο μέρος μακροπροθέσμων δανείων	472.222	534.519	737.388
	<b>2.420.187</b>	<b>3.006.178</b>	<b>1.206.417</b>
<b>Σύνολο δανειακών υποχρεώσεων</b>	<b>3.781.298</b>	<b>3.999.377</b>	<b>2.463.216</b>

Πηγή: Ετήσιες Ενοποιημένες Χρηματοοικονομικές Καταστάσεις για τις χρήσεις 2021-2023, οι οποίες έχουν ελεγχθεί από Ορκωτούς Ελεγκτές Λογιστές. Τα στοιχεία της χρήσης 2022 προκύπτουν από τα συγκριτικά στοιχεία της χρήσης 2023.

#### Διακανονισμός μακροπρόθεσμων δανείων:

(ποσά σε €)	31.12.2021	31.12.2022	31.12.2023
Βραχυπρόθεσμο τμήμα			
Έως 1 έτος	472.222	534.519	737.388
<b>Σύνολο βραχυπροθέσμου τμήματος</b>	<b>472.222</b>	<b>534.519</b>	<b>737.388</b>
Μακροπρόθεσμο τμήμα			
1 έως 2 έτη	472.222	993.199	856.799
2 έως 5 έτη	888.889	-	400.000
Άνω των 5 ετών	-	-	-
<b>Σύνολο μακροπροθέσμου τμήματος</b>	<b>1.361.111</b>	<b>993.199</b>	<b>1.256.799</b>
<b>Σύνολο μακροπροθέσμων δανείων</b>	<b>1.833.333</b>	<b>1.527.718</b>	<b>1.994.187</b>

Πηγή: Ετήσιες Ενοποιημένες Χρηματοοικονομικές Καταστάσεις για τις χρήσεις 2021-2023, οι οποίες έχουν ελεγχθεί από Ορκωτούς Ελεγκτές Λογιστές. Τα στοιχεία της χρήσης 2022 προκύπτουν από τα συγκριτικά στοιχεία της χρήσης 2023.

#### Μακροπρόθεσμες προβλέψεις

Οι μακροπρόθεσμες προβλέψεις του Ομίλου αναλύονται ως εξής:

(ποσά σε €)	31.12.2021	31.12.2022	31.12.2023
Προβλέψεις για διαφορές φορολογικού ελέγχου προηγούμενων χρήσεων θυγατρικών εταιρειών	-	30.000	30.000
<b>Σύνολο</b>	<b>-</b>	<b>30.000</b>	<b>30.000</b>

Πηγή: Ετήσιες Ενοποιημένες Χρηματοοικονομικές Καταστάσεις για τις χρήσεις 2021-2023, οι οποίες έχουν ελεγχθεί από Ορκωτούς Ελεγκτές Λογιστές. Τα στοιχεία της χρήσης 2022 προκύπτουν από τα συγκριτικά στοιχεία της χρήσης 2023.

#### Υποχρεώσεις μισθώσεων

Οι υποχρεώσεις από μισθώσεις του Ομίλου αναλύονται ως εξής:

(ποσά σε €)	31.12.2021	31.12.2022	31.12.2023
<b>Υπόλοιπο 1.1</b>	<b>618.822</b>	<b>691.781</b>	<b>730.561</b>
Αναπροσαρμογή μισθώματος	(765)	(3.797)	(16.459)
Μισθώσεις περιόδου	164.390	224.376	533.512
Διακοπή μίσθωσης	(4.655)	(10.232)	(14.555)
Τόκοι περιόδου	39.537	41.874	51.485
Πληρωμές περιόδου	(162.702)	(213.442)	(297.878)
<b>Υπόλοιπο 31.12</b>	<b>654.627</b>	<b>730.561</b>	<b>986.666</b>
Μακροπρόθεσμη Υποχρέωση	520.609	528.098	723.288

Βραχυπρόθεσμη Υποχρέωση	134.018	202.463	263.378
<b>Σύνολο</b>	<b>654.627</b>	<b>730.561</b>	<b>986.666</b>
Υπόλοιπο μισθωμάτων			
Μέχρι 1 έτος	169.464	240.632	315.321
Από 2 – 5 έτη	487.942	476.598	800.352
Περισσότερο των 5 ετών	119.402	119.402	-
	<b>776.808</b>	<b>836.632</b>	<b>1.115.673</b>
Μελλοντικές χρηματοοικονομικές χρεώσεις	(122.181)	(106.071)	(129.007)
<b>Τρέχουσα αξία Υποχρεώσεων</b>	<b>654.627</b>	<b>730.561</b>	<b>986.666</b>
Τρέχουσα αξία Υποχρεώσεων			
Μέχρι 1 έτος	134.018	202.463	263.378
Από 2 – 5 έτη	407.044	414.533	723.288
Περισσότερο των 5 ετών	113.565	113.565	-
	<b>654.627</b>	<b>730.561</b>	<b>986.666</b>

Πηγή: Ετήσιες Ενοποιημένες Χρηματοοικονομικές Καταστάσεις για τις χρήσεις 2021-2023, οι οποίες έχουν ελεγχθεί από Ορκωτούς Ελεγκτές Λογιστές. Τα στοιχεία της χρήσης 2022 προκύπτουν από τα συγκριτικά στοιχεία της χρήσης 2023.

### Προμηθευτές και λοιπές εμπορικές υποχρεώσεις

Οι προμηθευτές και οι λοιπές εμπορικές υποχρεώσεις του Ομίλου αναλύονται ως εξής:

(ποσά σε €)	<b>31.12.2021</b>	<b>31.12.2022</b>	<b>31.12.2023</b>
Προμηθευτές	7.400.664	8.222.261	11.606.307
Προκαταβολές πελατών	50.701	71.890	60.193
<b>Σύνολο</b>	<b>7.451.365</b>	<b>8.294.151</b>	<b>11.666.500</b>

Πηγή: Ετήσιες Ενοποιημένες Χρηματοοικονομικές Καταστάσεις για τις χρήσεις 2021-2023, οι οποίες έχουν ελεγχθεί από Ορκωτούς Ελεγκτές Λογιστές. Τα στοιχεία της χρήσης 2022 προκύπτουν από τα συγκριτικά στοιχεία της χρήσης 2023.

Οι ανωτέρω εμπορικές υποχρεώσεις θεωρούνται ως βραχυπρόθεσμες. Η Διοίκηση θεωρεί ότι οι λογιστικές αξίες που παρουσιάζονται στον ισολογισμό αποτελούν μια λογική προσέγγιση των εύλογων αξιών.

### Λοιπές Βραχυπρόθεσμες Υποχρεώσεις

Οι λοιπές βραχυπρόθεσμες υποχρεώσεις του Ομίλου αναλύονται ως εξής:

(ποσά σε €)	<b>31.12.2021</b>	<b>31.12.2022</b>	<b>31.12.2023</b>
Αποδοχές προσωπικού πληρωτέες	109.563	86.873	110.983
Μερίσματα πληρωτέα	766	423.778	264.394
Διάφοροι πιστωτές	27.175	26.073	28.724
Ασφαλιστικοί οργανισμοί & λοιπές εισφορές	189.438	240.899	312.060
Δουλευμένα έξοδα	19.535	122.318	532.901
Έσοδα επόμενων χρήσεων	817.039	762.410	745.420
Αγορές υπό τακτοποίηση (*)	-	-	2.716.695
Λοιπές βραχυπρόθεσμες υποχρεώσεις	-	2.499	685.900
<b>Σύνολο</b>	<b>1.163.516</b>	<b>1.664.850</b>	<b>5.397.077</b>

Πηγή: Ετήσιες Ενοποιημένες Χρηματοοικονομικές Καταστάσεις για τις χρήσεις 2021-2023, οι οποίες έχουν ελεγχθεί από Ορκωτούς Ελεγκτές Λογιστές. Τα στοιχεία της χρήσης 2022 προκύπτουν από τα συγκριτικά στοιχεία της χρήσης 2023.

Οι αγορές υπό τακτοποίηση αφορούν σε αγορές εμπορευμάτων της χρήσης για τις οποίες λήφθηκαν τιμολόγια με ημερομηνία έκδοσης του επόμενου έτους.

### Τρέχουσες φορολογικές υποχρεώσεις

Οι τρέχουσες φορολογικές υποχρεώσεις του Ομίλου αναλύονται ως εξής:

(ποσά σε €)	31.12.2021	31.12.2022	31.12.2023
Φόρος προστιθέμενης αξίας	894.482	1.477.959	2.031.564
Φόροι αμοιβών προσωπικού	125.941	166.055	215.007
Φόροι αμοιβών τρίτων	11.589	14.461	14.982
Φόρος εισοδήματος	875.207	723.239	1.507.499
Λοιποί φόροι και τέλη	510	28.095	904
<b>Σύνολο</b>	<b>1.907.730</b>	<b>2.409.809</b>	<b>3.769.956</b>

Πηγή: Ετήσιες Ενοποιημένες Χρηματοοικονομικές Καταστάσεις για τις χρήσεις 2021-2023, οι οποίες έχουν ελεγχθεί από Ορκωτούς Ελεγκτές Λογιστές. Τα στοιχεία της χρήσης 2022 προκύπτουν από τα συγκριτικά στοιχεία της χρήσης 2023.

### Βραχυπρόθεσμα Δάνεια

Τα βραχυπρόθεσμα δάνεια του Ομίλου αναλύονται ως εξής:

(ποσά σε €)	31.12.2021	31.12.2022	31.12.2023
Βραχυπρόθεσμες δανειακές υποχρεώσεις			
Βραχυπρόθεσμα δάνεια	1.947.965	2.471.659	469.029
<b>Σύνολο</b>	<b>1.947.965</b>	<b>2.471.659</b>	<b>469.029</b>

Πηγή: Ετήσιες Ενοποιημένες Χρηματοοικονομικές Καταστάσεις για τις χρήσεις 2021-2023, οι οποίες έχουν ελεγχθεί από Ορκωτούς Ελεγκτές Λογιστές. Τα στοιχεία της χρήσης 2022 προκύπτουν από τα συγκριτικά στοιχεία της χρήσης 2023.

### Μακροπρόθεσμες υποχρεώσεις πληρωτέες στην επόμενη χρήση

Οι μακροπρόθεσμες υποχρεώσεις πληρωτέες στην επόμενη χρήση του Ομίλου αναλύονται ως εξής:

(ποσά σε €)	31.12.2021	31.12.2022	31.12.2023
Βραχυπρόθεσμες δανειακές υποχρεώσεις			
Βραχυπρόθεσμο μέρος μακροπρόθεσμων δανείων	472.222	534.519	737.388
<b>Σύνολο</b>	<b>472.222</b>	<b>534.519</b>	<b>737.388</b>

Πηγή: Ετήσιες Ενοποιημένες Χρηματοοικονομικές Καταστάσεις για τις χρήσεις 2021-2023, οι οποίες έχουν ελεγχθεί από Ορκωτούς Ελεγκτές Λογιστές. Τα στοιχεία της χρήσης 2022 προκύπτουν από τα συγκριτικά στοιχεία της χρήσης 2023.

### 3.14.2.3 Ενοποιημένη Κατάσταση Ταμειακών Ροών Ομίλου

Στον ακόλουθο πίνακα παρατίθενται τα στοιχεία της Κατάστασης Ταμειακών Ροών του Ομίλου για τις χρήσεις 2021-2023.

	Κατάσταση Ταμειακών Ροών		
(ποσά σε €)	2021	2022	2023
<b>Λειτουργικές δραστηριότητες</b>			
Κέρδη προ φόρων	4.422.395	4.365.472	6.130.217
Πλέον/μείον προσαρμογές για:			
Αποσβέσεις	544.039	(567.739)	(721.304)
Προβλέψεις	24.283	(67.793)	(481.590)
Αποτελέσματα (έσοδα, έξοδα, κέρδη και ζημιές) επενδυτικής δραστηριότητας	(7.727)	2.108	106.919
Χρεωστικοί και πιστωτικοί τόκοι (καθαρό ποσό)	289.855	(269.578)	(299.694)
Πλέον / μείον προσαρμογές για μεταβολές λογαριασμών κεφαλαίου κίνησης ή που σχετίζονται με τις λειτουργικές δραστηριότητες:			



Μείωση / (αύξηση) αποθεμάτων	75.039	(397.281)	57.971
Μείωση/(αύξηση) απαιτήσεων	(139.984)	(6.157.140)	(6.870.520)
Αύξηση / (μείωση) υποχρεώσεων (πλην τραπεζών)	(846.006)	1.124.944	7.481.742
<b>Μείον:</b>			
Χρεωστικοί τόκοι και συναφή έξοδα καταβλημένα	(289.913)	(229.199)	(243.542)
Καταβλημένοι φόροι	1.198.330	(913.637)	(692.110)
<b>Σύνολο εισροών / (εκροών) από λειτουργικές δραστηριότητες (α)</b>	<b>5.270.311</b>	<b>(1.303.840)</b>	<b>7.259.429</b>
<b>Επενδυτικές δραστηριότητες</b>			
Απόκτηση θυγατρικών, συγγενών, κοινοπραξιών και λοιπών επενδύσεων	-	(1.800.000)	-
Αγορά ενσώματων και άυλων παγίων στοιχείων	(449.842)	(683.695)	(546.395)
Αύξηση μετοχικού κεφαλαίου	159.071	-	-
Εισπράξεις από πωλήσεις ενσώματων και άυλων παγίων στοιχείων	-	1.200	-
Ίδιες Μετοχές	13.200	-	-
Αύξηση μετοχικού κεφαλαίου	159.071	-	-
Διαφορά από έκδοση μετοχών υπέρ το άρτιο	4.731.361	-	-
Τόκοι εισπραχθέντες	58	1.774	155
<b>Σύνολο εισροών / (εκροών) από επενδυτικές δραστηριότητες (β)</b>	<b>4.453.849</b>	<b>(2.480.721)</b>	<b>(546.241)</b>
<b>Χρηματοδοτικές δραστηριότητες</b>			
Εισπράξεις από αύξηση μετοχικού κεφαλαίου	-	390.000	-
Πληρωμές για αύξηση μετοχικού κεφαλαίου	-	(4.700)	-
Πληρωμές για την απόκτηση Ιδίων Μετοχών	-	(119.977)	(31.950)
Εισπράξεις από εκδοθέντα / αναληφθέντα δάνεια	21.594.784	510.217	1.099.000
Εξοφλήσεις δανείων	(22.019.927)	(477.222)	(2.635.161)
Πληρωμή υποχρεώσεων από μισθώσεις	-	(171.568)	(246.393)
Πληρωμή τόκων από μισθώσεις	-	(41.874)	(51.485)
Μερίσματα πληρωθέντα	(365.440)	(517.982)	(782.844)
<b>Σύνολο εισροών / (εκροών) από χρηματοδοτικές δραστηριότητες (γ)</b>	<b>(790.583)</b>	<b>(433.105)</b>	<b>(2.648.832)</b>
<b>Καθαρή αύξηση/(μείωση) στα ταμειακά διαθέσιμα και ισοδύναμα περιόδου (α) + (β) + (γ)</b>	<b>8.933.577</b>	<b>(4.217.666)</b>	<b>4.064.356</b>
<b>Ταμειακά διαθέσιμα και ισοδύναμα έναρξης περιόδου</b>	<b>1.747.962</b>	<b>10.681.539</b>	<b>7.018.740</b>
<b>Ταμειακά διαθέσιμα από ενοποίηση νέας θυγατρικής</b>	<b>-</b>	<b>554.867</b>	<b>19.557</b>
<b>Ταμειακά διαθέσιμα και ισοδύναμα λήξης περιόδου</b>	<b>10.681.539</b>	<b>7.018.740</b>	<b>11.102.653</b>

Πηγή: Ετήσιες Ενοποιημένες Χρηματοοικονομικές Καταστάσεις για τις χρήσεις 2021-2023, οι οποίες έχουν ελεγχθεί από Ορκωτούς Ελεγκτές Λογιστές. Τα στοιχεία της χρήσης 2022 προκύπτουν από τα συγκριτικά στοιχεία της χρήσης 2023.

Οι ταμειακές ροές από λειτουργικές δραστηριότητες κατά τη χρήση 2022 διαμορφώθηκαν σε αρνητικές ποσού €1.303.840 έναντι θετικών ποσού €5.270.311 την αντίστοιχη χρήση 2021. Η μεταβολή αποδίδεται κατά κύριο λόγο στην αύξηση των απαιτήσεων κατά το ποσό των €6.157.140 έναντι €139.984 το 2021, που οφείλεται στο μεγάλο όγκο πωλήσεων που πραγματοποιούνται το τελευταίο τρίμηνο κάθε χρήσης. Κατά τη χρήση 2023, οι ταμειακές ροές από λειτουργικές δραστηριότητες ανήλθαν σε €7.259.429, αυξημένες συγκριτικά με την εκροή ποσού €1.303.840 που εμφάνισαν τη χρήση 2022. Η μεταβολή οφείλεται, κατά κύριο λόγο, στην αύξηση των εμπορικών υποχρεώσεων κατά €3.372,35 χιλ. και στις λοιπές βραχυπρόθεσμες υποχρεώσεις κατά €5.092,38 χιλ.

Αναφορικά με τις ταμειακές ροές από επενδυτικές δραστηριότητες, ο Όμιλος εμφάνισε εκροή ποσού €2.480.721 για το 2022 σε σχέση με εισροή ποσού €4.453.849 το 2021. Η μεταβολή οφείλεται συνδυαστικά στην απόκτηση ποσοστού 60% στο εταιρικό κεφάλαιο της Adapters τον Σεπτέμβριο

του 2022 έναντι ποσού €1.800.000 και στην άντληση κεφαλαίων με έκδοση νέων Μετοχών, από την οποία προέκυψε διαφορά κατά την έκδοση Μετοχών υπέρ το άρτιο ύψους €4.731.361. Κατά τη χρήση 2023, οι ταμειακές ροές από επενδυτικές δραστηριότητες εμφάνισαν εκροές ύψους €546.241, έναντι εκροής ποσού €2.480.721 που εμφάνισαν τη χρήση 2022. Η μεταβολή αυτή οφείλεται στο γεγονός ότι πραγματοποιήθηκαν μόνο (συνήθεις) αγορές – προσθήκες ενσώματων και άυλων περιουσιακών στοιχείων στη διάρκεια του 2023.

Τέλος, οι ταμειακές ροές από χρηματοδοτικές δραστηριότητες παρουσίασαν εκροές το 2022 ποσού €433.105 έναντι εκροής €790.583 το 2021. Η εκροή, κυρίως το 2021, αποδίδεται στην αποπληρωμή δανειακών υποχρεώσεων, υποχρεώσεων από χρηματοδοτικές μισθώσεις και καταβολής μερισμάτων. Κατά τη χρήση 2023, οι ταμειακές ροές από χρηματοδοτικές δραστηριότητες εμφάνισαν εκροές ύψους €2.648.832, έναντι εκροών ύψους €433.105 τη χρήση 2022. Η μεταβολή αυτή οφείλεται κυρίως στη μείωση των δανειακών υποχρεώσεων κατά €1.536,16 χιλ. και τη διανομή αυξημένου μερίσματος κατά €265 χιλ.

Συνολικά, τα ταμειακά διαθέσιμα και ισοδύναμα λήξης περιόδου το 2023 διαμορφώθηκαν στα €11.102.653, αυξημένα κατά 58,2% περίπου σε σχέση με την αντίστοιχη προηγούμενη χρήση, ως αποτέλεσμα της σημαντικής αύξησης των λειτουργικών ταμειακών ροών.

#### 3.14.2.4 Ενοποιημένη Κατάσταση Μεταβολών Ιδίων Κεφαλαίων Ομίλου

Στον πίνακα που ακολουθεί παρουσιάζονται οι μεταβολές των Ιδίων Κεφαλαίων για τις χρήσεις 2021-2023:

Κατάσταση Μεταβολών Ιδίων Κεφαλαίων							ΜΕΙΟΨΗΦΙΑ	
(ποσά σε €)	Μετοχικό Κεφάλαιο	Ίδιες Μετοχές	Διαφορά υπέρ το άρτιο	Λοιπά Αποθεματικά	Αποτελέσματα εις νέον	Ίδια κεφάλαια αποδιδόμενα στους μετόχους της μητρικής	Δικαιώματα μειοψηφίας	Σύνολο Ιδίων Κεφαλαίων
<b>Υπόλοιπα Ιδίων Κεφαλαίων 1.1.2021</b>	<b>1.172.697</b>	<b>(80.770)</b>	<b>759.657</b>	<b>520.229</b>	<b>5.859.378</b>	<b>8.231.191</b>	-	<b>8.231.191</b>
<b>Μεταβολή Ιδίων Κεφαλαίων για την περίοδο 1.1 – 31.12.2021</b>								
Αποτελέσματα περιόδου μετά από φόρους	-	-	-	-	3.471.231	3.471.231	-	3.471.231
Αύξηση μετοχικού κεφαλαίου	159.071	-	4.886.361	-	-	5.045.432	-	5.045.432
Τακτικό αποθεματικό	-	-	-	110.700	(110.700)	-	-	-
Έξοδα αύξησης μετοχικού κεφαλαίου	-	-	(155.000)	-	-	(155.000)	-	(155.000)
Πώληση Ιδίων μετοχών	-	80.770	-	(19.393)	(48.177)	13.200	-	13.200
Διανομή μερισμάτων	-	-	-	-	(365.440)	(365.440)	-	(365.440)
Τακτοποίηση κονδυλίων	-	-	-	(5.298)	5.298	-	-	-
Λοιπά συνολικά έσοδα / έξοδα χρήσης μετά από φόρους	-	-	-	-	1.428	1.428	-	1.428
<b>Υπόλοιπα Ιδίων Κεφαλαίων 31.12.2021</b>	<b>1.331.768</b>	-	<b>5.491.018</b>	<b>606.238</b>	<b>8.813.019</b>	<b>16.242.043</b>	-	<b>16.242.043</b>

Κατάσταση Μεταβολών Ιδίων Κεφαλαίων							ΜΕΙΩΣΗΦΙΑ	
(ποσά σε €)	Μετοχικό Κεφάλαιο	Ίδιες Μετοχές	Διαφορά υπέρ το άρτιο	Λοιπά Αποθεματικά	Αποτελέσματα εις νέον	Ίδια κεφάλαια αποδιδόμενα στους μετόχους της μητρικής	Δικαιώματα μειοψηφίας	Σύνολο Ιδίων Κεφαλαίων
<b>Υπόλοιπα Ιδίων Κεφαλαίων 1.1.2022</b>	<b>1.331.768</b>	<b>-</b>	<b>5.491.018</b>	<b>606.238</b>	<b>8.813.019</b>	<b>16.242.043</b>	<b>-</b>	<b>16.242.043</b>
<b>Μεταβολή Ιδίων Κεφαλαίων για την περίοδο 1.1 – 31.12.2022</b>								
Αποτελέσματα περιόδου μετά από φόρους	-	-	-	-	3.811.969	3.811.969	-	3.811.969
Αύξηση μετοχικού κεφαλαίου	58.500	-	331.500	-	-	390.000	-	390.000
Αγορά Ιδίων Μετοχών	-	(119.977)	-	-	-	(119.977)	-	(119.977)
Δικαιώματα μειοψηφίας	-	-	-	-	(108.429)	(108.429)	108.429	-
Έξοδα αύξησης μετοχικού κεφαλαίου	-	-	(4.700)	-	-	(4.700)	-	(4.700)
Ενσωμάτωση νέας θυγατρικής	-	-	-	-	-	-	24.191	24.191
Διανομή μερισμάτων	-	-	-	-	(500.497)	(500.497)	-	(500.497)
Λοιπά συνολικά έσοδα / έξοδα χρήσης μετά από φόρους	-	-	-	-	14.777	14.777	-	14.777
<b>Υπόλοιπα Ιδίων Κεφαλαίων 31.12.2022</b>	<b>1.390.268</b>	<b>(119.977)</b>	<b>5.817.818</b>	<b>606.238</b>	<b>12.030.840</b>	<b>19.725.187</b>	<b>132.620</b>	<b>19.857.807</b>
<b>Υπόλοιπα Ιδίων Κεφαλαίων 1.1.2023</b>	<b>1.390.268</b>	<b>(119.977)</b>	<b>5.817.818</b>	<b>606.238</b>	<b>12.030.840</b>	<b>19.725.187</b>	<b>132.620</b>	<b>19.857.807</b>
<b>Μεταβολή Ιδίων Κεφαλαίων για την περίοδο 1.1 – 31.12.2023</b>								
Αποτελέσματα περιόδου μετά από φόρους	-	-	-	-	4.701.946	4.701.946	-	4.701.946
Δικαιώματα μειοψηφίας	-	-	-	-	(80.787)	(80.787)	80.787	-
Τακτικό αποθεματικό	-	-	-	10.199	(15.923)	(5.724)	5.724	-
Αγορά ιδίων μετοχών	-	(31.950)	-	-	-	(31.950)	-	(31.950)
Διανομή μερισμάτων	-	-	-	-	(623.460)	(623.460)	-	(623.460)
Λοιπά συνολικά έσοδα / έξοδα χρήσης μετά από φόρους	-	-	-	-	(222)	(222)	-	(222)
Ενσωμάτωση νέας θυγατρικής	-	-	-	6.124	-	6.124	4.750	10.874
<b>Υπόλοιπα Ιδίων Κεφαλαίων 31.12.2023</b>	<b>1.390.268</b>	<b>(151.927)</b>	<b>5.817.818</b>	<b>622.561</b>	<b>16.012.395</b>	<b>23.691.115</b>	<b>223.881</b>	<b>23.914.996</b>

Πηγή: Ετήσιες Ενοποιημένες Χρηματοοικονομικές Καταστάσεις για τις χρήσεις 2021-2023, οι οποίες έχουν ελεγχθεί από Ορκωτούς Ελεγκτές Λογιστές. Τα στοιχεία της χρήσης 2022 προκύπτουν από τα συγκριτικά στοιχεία της χρήσης 2023.

### 3.14.3 Εναλλακτικοί Δείκτες Μέτρησης της Απόδοσης

Στο Ενημερωτικό Δελτίο, η Εταιρεία παρουσιάζει ορισμένους Εναλλακτικούς Δείκτες Μέτρησης της Απόδοσης («Alternative Performance Measures»), βάσει των ESMA Guidelines on Alternatives Measures της 05.10.2015) εκτός ΔΠΧΑ που απορρέουν από τις Οικονομικές του Καταστάσεις. Οι Εναλλακτικοί Δείκτες Μέτρησης της Απόδοσης δεν θα πρέπει να θεωρηθεί ότι υποκαθιστούν άλλα μεγέθη που έχουν υπολογισθεί σύμφωνα με τα οριζόμενα στα ΔΠΧΑ.

Η Εταιρεία παρουσιάζει τα εν λόγω μεγέθη, καθώς θεωρεί ότι αποτελούν χρήσιμη πληροφόρηση για την αξιολόγηση και για τη σύγκριση της λειτουργικής και οικονομικής της απόδοσης με άλλων

εταιρειών του κλάδου. Ωστόσο, οι επενδυτές δεν θα πρέπει να στηρίζονται αποκλειστικά στα ιστορικά ή στα μεγέθη που δεν ορίζονται από τα ΔΠΧΑ και στους χρηματοοικονομικούς δείκτες. Καθώς τα μεγέθη αυτά δεν υπολογίζονται από όλες τις εταιρείες κατά τον ίδιο τρόπο, η παρουσίαση των μεγεθών αυτών μπορεί να μην είναι συνεπής με παρόμοια μεγέθη που χρησιμοποιούνται από άλλες εταιρείες.

Συγκεκριμένα, παρουσιάζονται κατωτέρω:

- EBITDA (Earning Before Interest Taxes Depreciation & Amortization) - Κέρδη πρό τόκων και φόρων (EBIT) συν συνολικές αποσβέσεις συν κέρδη ζημίες από πώληση ενσώματων παγίων.
- Κέρδη προ Τόκων και Φόρων (EBIT) προς το άθροισμα καθαρής θέσης έναρξης συν λήξης περιόδου και άθροισμα δανειακών υποχρεώσεων έναρξης και λήξης περιόδου δια 2.
- Κέρδη μετά από Φόρους προς Ίδια Κεφάλαια (ROE).

Στον παρακάτω πίνακα παρατίθενται οι Εναλλακτικοί Δείκτες Μέτρησης της Απόδοσης (ΕΔΜΑ), οι οποίοι υπολογίστηκαν με βάση τις Ετήσιες Ενοποιημένες Χρηματοοικονομικές Καταστάσεις της χρήσης 2023, 2022 και 2021:

<b>Εναλλακτικοί Δείκτες Μέτρησης της Απόδοσης</b>			
(ποσά σε €)	<b>31.12.2021</b>	<b>31.12.2022</b>	<b>31.12.2023</b>
Αποτελέσματα προ Φόρων, Χρηματοδοτικών και Επενδυτικών Αποτελεσμάτων (EBIT) (1)	4.712.191	4.635.049	6.429.912
Αποσβέσεις (2)	544.039	567.739	721.304
Κέρδη/ Ζημίες από την πώληση ενσώματων παγίων	-	-	-
<b>Κέρδη προ Τόκων και Φόρων συν συνολικές αποσβέσεις συν κέρδη/ζημίες από πώληση ενσώματων παγίων (EBITDA) (1)+(2)</b>	<b>5.256.230</b>	<b>5.202.788</b>	<b>7.151.216</b>
Σύνολο Ιδίων Κεφαλαίων (3)	16.242.043	19.857.807	23.914.996
Σύνολο Μακροπρόθεσμων Δανειακών Υποχρεώσεων (4)	1.361.111	993.199	1.256.799
Βραχυπρόθεσμες Δανειακές Υποχρεώσεις (5)	1.947.965	2.471.659	469.029
Μακροπρόθεσμες υποχρεώσεις πληρωτέες στην επόμενη χρήση (6)	472.222	534.519	737.388
Σύνολο Βραχυπρόθεσμων Δανειακών Υποχρεώσεων (7) = (5)+(6)	2.420.187	3.006.178	1.206.417
Σύνολο Δανειακών Υποχρεώσεων (8) = (7)+(4)	3.781.298	3.999.377	2.463.216
<b>Κέρδη προ Τόκων και Φόρων προς μέση Καθαρή Θέση συν μέσο άθροισμα Δανειακών υποχρεώσεων (1)/((3) αρχής+(3) τέλους)/2+((8) αρχής+(8) τέλους)/2</b>	<b>29,0%</b>	<b>22,9%</b>	<b>27,5%</b>
Κέρδη μετά από Φόρους (9)	3.471.231	3.811.969	4.701.946

Εναλλακτικοί Δείκτες Μέτρησης της Απόδοσης			
(ποσά σε €)	31.12.2021	31.12.2022	31.12.2023
<b>Κέρδη μετά από Φόρους προς Ίδια Κεφάλαια (9)/(3)</b>	<b>21,4%</b>	<b>19,2%</b>	<b>19,7%</b>

Τυχόν αποκλίσεις στα σύνολα από το άθροισμα των επιμέρους μεγεθών οφείλονται σε στρογγυλοποιήσεις.

Πηγή: Ετήσιες Ενοποιημένες Χρηματοοικονομικές Καταστάσεις για τις χρήσεις 2021-2023, οι οποίες έχουν ελεγχθεί από Ορκωτούς Ελεγκτές Λογιστές. Τα στοιχεία της χρήσης 2022 προκύπτουν από τα συγκριτικά στοιχεία της χρήσης 2023.

Αναφορικά με τη μεταβολή των Εναλλακτικών Δεικτών Μέτρησης της Απόδοσης σημειώνονται τα κάτωθι:

- Ο δείκτης «EBITDA» παρουσίασε σημαντική αύξηση κατά 38,7% το 2023, φτάνοντας τα €7.151,2 χιλ. έναντι €5.202,8 χιλ. το 2022, όπου και σημείωσε μικρή μείωση κατά 1,0% σε σχέση με τα €5.256,2 που ήταν το 2021. Η ενίσχυση του EBITDA προήλθε εξολοκλήρου από την ενίσχυση κατά 38,7% των Αποτελεσμάτων προ Φόρων, Χρηματοδοτικών και Επενδυτικών Αποτελεσμάτων, που από €4.635,0 χιλ. το 2022 έφτασαν τα €6.430,0 το 2023.
- Ο δείκτης «Κέρδη προ Τόκων και Φόρων προς μέση Καθαρή Θέση συν μέσο άθροισμα Δανειακών υποχρεώσεων» παρουσίασε μείωση από το 2021 στο 2022, φτάνοντας από 29,0% σε 22,9%, μείωση που οφείλεται κατά κύριο λόγο στη σημαντική αύξηση των συνολικών Ιδίων Κεφαλαίων. Πιο συγκεκριμένα, τα συνολικά Ίδια Κεφάλαια διαμορφώθηκαν σε €19.857,8 χιλ. το 2022 έναντι €16.242,0 χιλ., αύξηση που προήλθε από την ενίσχυση του λογαριασμού Αποτελέσματα εις νέον, που το 2022 ανήλθαν σε €12.030,8 χιλ., παρουσιάζοντας αύξηση κατά 36,5% έναντι του αντίστοιχου μεγέθους του 2021. Το 2023, ο δείκτης αυξήθηκε έναντι του 2022 φτάνοντας στο 27,5%, αύξηση η οποία οφείλεται κατά κύριο λόγο α) στη μείωση κατά 38,4% των συνολικών δανειακών υποχρεώσεων, που έφτασαν τα €2.463,2 χιλ. από €3.999,4 χιλ. το 2022, και β) στην εκ νέου ενίσχυση των Ιδίων Κεφαλαίων που από έφτασαν τα €23.915,0 χιλ., παρουσιάζοντας αύξηση κατά 20,4% έναντι του 2022.
- Ο δείκτης «Κέρδη μετά από Φόρους προς Ίδια Κεφάλαια» κινήθηκε σταθεροποιούμενος από το 2021 στο 2023, παρά το γεγονός ότι τα Κέρδη μετά από Φόρους παρουσίασαν σημαντική αύξηση τόσο το 2022 έναντι του 2021 όπου ανήλθαν σε €3.812,0 χιλ. έναντι €3.471,2 χιλ., και ακόμη υψηλότερα το 2023 έναντι του 2022 όπου έφτασαν σε €4.702,0 χιλ. Η συγκέντρωση του δείκτη, και παρά την αύξηση των Κερδών μετά από Φόρων, οφείλεται στη σημαντική αύξηση των συνολικών Ιδίων Κεφαλαίων όπως αναφέρθηκε στην ανάλυση του δείκτη «Κέρδη προ Τόκων και Φόρων προς μέση Καθαρή Θέση συν μέσο άθροισμα Δανειακών υποχρεώσεων» της προηγούμενης παραγράφου.

Ο ορισμός των ανωτέρω δεικτών παρατίθεται στον ακόλουθο πίνακα:

Κέρδη προ τόκων και φόρων (EBIT) + Συνολικές αποσβέσεις + κέρδη ζημίες από πώληση ενσώματων παγίων (EBITDA)	Το EBITDA ορίζεται ως τα κέρδη προ τόκων και φόρων πλέον των συνολικών αποσβέσεων και των αποτελεσμάτων από πώληση ενσώματων παγίων
Κέρδη προ τόκων και φόρων (EBIT) προς το άθροισμα καθαρής θέσης έναρξης συν λήξης περιόδου και άθροισμα δανειακών υποχρεώσεων έναρξης και λήξης περιόδου δια 2	Ο δείκτης ορίζεται ως το πηλίκo των κερδών προ τόκων και φόρων δια του αθροίσματος του συνόλου των ιδίων κεφαλαίων της αρχής και του τέλους του εξεταζόμενου διαστήματος διαιρούμενου δια 2 και του αθροίσματος των δανειακών υποχρεώσεων της αρχής και του τέλους του εξεταζόμενου διαστήματος διαιρούμενου δια 2
Κέρδη μετά από Φόρους προς Ίδια Κεφάλαια (ROE)	Ο δείκτης ορίζεται ως το πηλίκo των κερδών μετά από φόρους δια το σύνολο των ιδίων κεφαλαίων

Πηγή: Επεξεργασία στοιχείων από την Εταιρεία με βάση τις Ετήσιες Ενοποιημένες Χρηματοοικονομικές Καταστάσεις των χρήσεων 2023, 2022 και 2021.

Σύμφωνα με δήλωση της Εταιρείας, οι Εναλλακτικοί Δείκτες Μέτρησης της Απόδοσης, όπως αναλύθηκαν στην παρούσα ενότητα, που χρησιμοποίησε η Εταιρεία κατά την περίοδο αναφοράς (χρήσεις 2021-2023) είναι αυτοί οι οποίοι θα χρησιμοποιηθούν τουλάχιστον στην ετήσια έκθεση χρήσεως 2024.

Για την πληροφόρηση της παρούσας ενότητας έχουν διενεργηθεί προσυμφωνημένες διαδικασίες από την ΣΟΛ, σύμφωνα με το Διεθνές Πρότυπο Συναφών Υπηρεσιών 4400, όπως περιγράφονται στην από 25.07.2024 έκθεση προσυμφωνημένων διαδικασιών.

#### 3.14.4 Μερισματική Πολιτική

Τα καθαρά κέρδη της Εταιρείας διανέμονται με απόφαση της Γενικής Συνέλευσης που ενέκρινε τις ετήσιες ενοποιημένες χρηματοοικονομικές καταστάσεις και αποφάσισε τη διανομή, σύμφωνα με τις διατάξεις του Ν. 4548/2018, όπως ισχύει.

Στο Καταστατικό της Εταιρείας δεν υφίσταται ειδική πρόβλεψη για τη διανομή μερισμάτων, και ως εκ τούτου, το θέμα ρυθμίζεται από τις διατάξεις του Ν.4548/2018. Συνεπώς, δεν υφίσταται ειδική εταιρική μερισματική πολιτική.

Μετά την Εισαγωγή, δικαιούχοι του μερίσματος θα είναι οι εγγεγραμμένοι στα αρχεία του Σ.Α.Τ. κατά την ημερομηνία προσδιορισμού των δικαιούχων μερίσματος (record date) όπως αυτή θα προσδιορίζεται κάθε φορά από την τακτική Γενική Συνέλευση των μετόχων. Το δικαίωμα είσπραξης μερίσματος παραγράφεται και το αντίστοιχο ποσό περιέρχεται στο Ελληνικό Δημόσιο μετά την παρέλευση πέντε ετών από το τέλος του έτους κατά το οποίο ενέκρινε τη διανομή του η τακτική Γενική Συνέλευση.

#### Διανομή μερισμάτων κατά τις χρήσεις 2021 – 2023

Κατά τη συνεδρίασή της την 07.06.2023, η Τακτική Γενική Συνέλευση των Μετόχων αποφάσισε, μεταξύ άλλων, τη διανομή μερίσματος €0,04197 (€0,04210 μετά την αφαίρεση των ιδίων Μετοχών) ανά μετοχή για τη χρήση 2022, έναντι €0,036 ανά μετοχή, προ παρακράτησης φόρου (ήτοι €0,03420 ανά μετοχή μετά την παρακράτηση φόρου) που δένειμε για την εταιρική χρήση 2021. Κατά τη συνεδρίασή της την 11.06.2024, η Τακτική Γενική Συνέλευση των μετόχων της Εταιρείας, αποφάσισε, μεταξύ άλλων, τη διανομή μερίσματος €0,05243 ανά Μετοχή προ παρακράτησης φόρου

5%, για τη χρήση 2023, το οποίο διαμορφώνεται σε €0,05263 ανά Μετοχή, μετά την αφαίρεση των ιδίων μετοχών (ήτοι €0,0499985 ανά μετοχή μετά την αφαίρεση του φόρου 5%). Ως ημερομηνία προσδιορισμού δικαιούχων για τη διανομή του μερίσματος για τη χρήση 2023 ορίστηκε η 01.07.2024, ενώ το μέρισμα καταβλήθηκε στους δικαιούχους την 05.07.2024. Με βάση τον αριθμό των 13.968.683 Μετοχών, όπως προέκυψε με την από 09.09.2021 απόφαση της τακτικής Γενικής Συνέλευσης των μετόχων της Εταιρείας, όπως αυτή τροποποιήθηκε με τις αποφάσεις της από 31.01.2024 έκτακτης Γενικής Συνέλευσης και της από 11.06.2024 τακτικής Γενικής Συνέλευσης των μετόχων της Εταιρείας (βλ. ενότητα 3.10.8 «Αμοιβές και Οφέλη»), το διανεμηθέν μέρισμα για τις χρήσεις 2021, 2022 και 2023 προσαρμόζεται σε €0,03583, €0,04177 και €0,05218 ανά Μετοχή, αντίστοιχα.

Δεν υπάρχουν εγγυήσεις για το ύψος του μερίσματος που θα καταβληθεί ή εάν θα καταβληθεί μέρισμα στο μέλλον.

#### **3.14.4.1 Προϋποθέσεις και Περιορισμός Διανομής Ποσών**

1. Σύμφωνα με τον Ν. 4548/2018, όπως ισχύει με την επιφύλαξη των διατάξεων του νόμου για τη μείωση του μετοχικού κεφαλαίου, δεν μπορεί να γίνει οποιαδήποτε διανομή στους μετόχους, εφόσον, κατά την ημερομηνία λήξης της τελευταίας χρήσης, το σύνολο των ιδίων κεφαλαίων της Εταιρείας (καθαρή θέση), όπως προσδιορίζονται στο Νόμο, είναι ή, ύστερα από τη διανομή αυτή, θα γίνει κατώτερο από το ποσό του κεφαλαίου, προσαυξημένου με:

- (α) τα αποθεματικά, των οποίων η διανομή απαγορεύεται από το Ν. 4548/2018 ή το καταστατικό,
- (β) τα λοιπά πιστωτικά κονδύλια της καθαρής θέσης, τα οποία δεν επιτρέπεται να διανεμηθούν, και
- (γ) τα ποσά των πιστωτικών κονδυλίων της κατάστασης αποτελεσμάτων, που δεν αποτελούν πραγματοποιημένα κέρδη. Το ποσό του κεφαλαίου που προβλέπεται στο προηγούμενο εδάφιο μειώνεται κατά το ποσό του κεφαλαίου που έχει καλυφθεί αλλά δεν έχει καταβληθεί, όταν το τελευταίο δεν εμφανίζεται στο ενεργητικό του ισολογισμού.

2. Το ποσό που διανέμεται στους μετόχους δεν μπορεί να υπερβαίνει το ποσό των αποτελεσμάτων της τελευταίας χρήσης που έχει λήξει, προσαυξημένο με τα κέρδη, τα οποία προέρχονται από προηγούμενες χρήσεις και δεν έχουν διατεθεί, και τα αποθεματικά για τα οποία επιτρέπεται και αποφασίστηκε από τη Γενική Συνέλευση η διανομή τους, και μειωμένο:

- (α) κατά το ποσό των πιστωτικών κονδυλίων της κατάστασης αποτελεσμάτων, που δεν αποτελούν πραγματοποιημένα κέρδη,
- (β) κατά το ποσό των ζημιών προηγούμενων χρήσεων και

(γ) κατά τα ποσά που επιβάλλεται να διατεθούν για το σχηματισμό αποθεματικών, σύμφωνα με το Ν. 4548/2018 και το καταστατικό.

3. Η έννοια της διανομής των ανωτέρω σημείων (1) και (2) περιλαμβάνει ιδίως την καταβολή μερισμάτων και τόκων από μετοχές.

#### **3.14.4.2 Καθαρά Κέρδη – Διανομή Κερδών**

1. Τα καθαρά κέρδη της Εταιρείας απεικονίζονται στην κατάσταση αποτελεσμάτων και είναι τα προκύπτοντα κατ' εφαρμογή της ισχύουσας νομοθεσίας.

2. Τα καθαρά κέρδη, εφόσον και στο μέτρο που μπορούν να διατεθούν, σύμφωνα με το άρθρο 159 του Ν.4548/2018, διατίθενται με απόφαση της γενικής συνέλευσης κατά την εξής σειρά:

α) Αφαιρούνται τα ποσά των πιστωτικών κονδυλίων της κατάστασης αποτελεσμάτων, που δεν αποτελούν πραγματοποιημένα κέρδη.

Β) Αφαιρείται η κατά τον Ν. 4548/2018 και το καταστατικό κράτηση για σχηματισμό τακτικού αποθεματικού.

Γ) Κρατείται το απαιτούμενο ποσό για την καταβολή του ελάχιστου μερίσματος, όπως τούτο ορίζεται στο άρθρο 161 του Ν. 4548/2018.

Δ) Το υπόλοιπο των καθαρών κερδών, όπως και τα τυχόν λοιπά κέρδη, που μπορεί να προκύψουν και να διατεθούν, σύμφωνα με το άρθρο 159 του Ν.4548/2018, διατίθεται κατά τους ορισμούς του καταστατικού και τις αποφάσεις της Γενικής Συνέλευσης.

3. Το προς διανομή ποσό καταβάλλεται στους μετόχους μέσα σε δύο (2) μήνες από την απόφαση της Τακτικής Γενικής Συνέλευσης που ενέκρινε τις ετήσιες ενοποιημένες χρηματοοικονομικές καταστάσεις και αποφάσισε τη διανομή.

#### **3.14.4.3 Ελάχιστο Μέρισμα**

1. Το ελάχιστο μέρισμα υπολογίζεται επί των καθαρών κερδών, ύστερα από αφαίρεση της κράτησης για σχηματισμό τακτικού αποθεματικού και των λοιπών πιστωτικών κονδυλίων της κατάστασης αποτελεσμάτων, που δεν προέρχονται από πραγματοποιημένα κέρδη.

2. Το ελάχιστο μέρισμα ορίζεται σε ποσοστό τριάντα πέντε τοις εκατό (35%) των καθαρών κερδών μετά τις μειώσεις της παραγράφου 1 και καταβάλλεται σε μετρητά. Με απόφαση της Γενικής Συνέλευσης που λαμβάνεται με αυξημένη απαρτία και πλειοψηφία μπορεί να μειωθεί το ως άνω ποσοστό, όχι όμως κάτω του δέκα τοις εκατό (10%). Μη διανομή του ελάχιστου μερίσματος επιτρέπεται μόνο με απόφαση της Γενικής Συνέλευσης, που λαμβάνεται με την αυξημένη απαρτία όταν παρίστανται ή αντιπροσωπεύονται σε αυτή μέτοχοι εκπροσωπούντες το ήμισυ (1/2) του καταβεβλημένου κεφαλαίου και σε περίπτωση μη επίτευξης απαρτίας, όταν παρίστανται ή αντιπροσωπεύονται στην Επαναληπτική Γενική Συνέλευση το ένα πέμπτο (1/5) τουλάχιστον του



καταβεβλημένου μετοχικού κεφαλαίου και πλειοψηφία ογδόντα τοις εκατό (80%) του εκπροσωπούμενου στη συνέλευση κεφαλαίου.

3. Με απόφαση της Γενικής Συνέλευσης, που λαμβάνεται με αυξημένη απαρτία και πλειοψηφία, είναι δυνατόν τα κέρδη που είναι διανεμητέα ως ελάχιστο μέρος να κεφαλαιοποιηθούν και να διανεμηθούν σε όλους τους μετόχους με μορφή μετοχών, υπολογιζόμενων στην ονομαστική τους αξία.

4. Με απόφαση της Γενικής Συνέλευσης, που λαμβάνεται με αυξημένη απαρτία και πλειοψηφία, είναι δυνατόν τα κέρδη, που είναι διανεμητέα ως ελάχιστο μέρος, να χορηγηθούν με μορφή τίτλων ημεδαπών ή αλλοδαπών εταιρειών, εισηγμένων σε Ρυθμιζόμενη Αγορά, ή ιδίων τίτλων τους οποίους έχει στην κυριότητά της η Εταιρεία, εφόσον είναι και αυτοί εισηγμένοι, με την επιφύλαξη της τήρησης της αρχής της ίσης μεταχείρισης των μετόχων και με την προϋπόθεση ότι οι ως άνω τίτλοι θα αποτελέσουν αντικείμενο αποτίμησης, σύμφωνα με τα άρθρα 17 και 18 του Ν.4548/2018. Διανομή άλλων περιουσιακών στοιχείων αντί μετρητών είναι επιτρεπτή με τις παραπάνω προϋποθέσεις μόνο ύστερα από ομόφωνη απόφαση όλων των μετόχων.

5. Τα ανωτέρω σημεία (3) και (4) εφαρμόζονται αναλόγως και στη διανομή των περαιτέρω κερδών. Στην περίπτωση αυτή, η γενική συνέλευση αποφασίζει επί όλων των σχετικών θεμάτων με απλή απαρτία και πλειοψηφία.

#### **3.14.4.4 Προσωρινό Μέρισμα και Μεταγενέστερη Διανομή Κερδών και Προαιρετικών Αποθεματικών**

1. Με απόφαση του Διοικητικού Συμβουλίου, η οποία λαμβάνεται εντός της χρήσης, είναι δυνατή η διανομή προσωρινών μερισμάτων με τις εξής προϋποθέσεις:

α) καταρτίζονται οικονομικές καταστάσεις από τις οποίες προκύπτει ότι υφίστανται τα προς τούτο αναγκαία ποσά,

β) οι παραπάνω οικονομικές καταστάσεις υποβάλλονται στις διατυπώσεις δημοσιότητας δύο (2) μήνες πριν από τη διανομή.

2. Το ποσό που θα διανεμηθεί δεν μπορεί να υπερβαίνει το ποσό των κερδών που προκύπτει με βάση την παράγραφο 2 του άρθρου 159 του Ν.4548/2018 και ως αναφέρεται στην παράγρ. 2 της ενότητας 3.14.4.1 του Ενημερωτικού Δελτίου.

3. Διανομή κερδών και προαιρετικών αποθεματικών μέσα στην τρέχουσα εταιρική χρήση είναι δυνατή και με απόφαση Γενικής Συνέλευσης ή του Διοικητικού Συμβουλίου, υποκείμενη σε δημοσιότητα.

### **3.14.5 Δικαστικές και Διαιτητικές Διαδικασίες**

Η Εταιρεία δηλώνει ότι τόσο η ίδια όσο και οι θυγατρικές, για περίοδο δώδεκα μηνών που προηγούνται της Ημερομηνίας του Ενημερωτικού Δελτίου, ουδεμία διοικητική, δικαστική ή διαιτητική διαδικασία είχε κινηθεί (συμπεριλαμβανομένης κάθε τέτοιας διαδικασίας που εκκρεμεί ή ενδέχεται να κινηθεί εναντίον της Εταιρείας ή και του Ομίλου και έχει περιέλθει σε γνώση της), η οποία μπορεί να έχει ή είχε προσφάτως σημαντικές επιπτώσεις στη χρηματοοικονομική θέση ή στην κερδοφορία της Εταιρείας ή/και του Ομίλου.

Σχετικά με την επαλήθευση της επάρκειας και πληρότητας των προβλέψεων του Ομίλου που έχουν σχηματιστεί για τις εκκρεμείς διοικητικές, δικαστικές ή διαιτητικές διαδικασίες, οι οποίες μπορεί να έχουν ή είχαν προσφάτως σημαντικές επιπτώσεις στη χρηματοοικονομική κατάσταση ή στην κερδοφορία του Ομίλου και της ορθής λογιστικοποίησής τους στις Ετήσιες Ενοποιημένες Χρηματοοικονομικές Καταστάσεις της χρήσης 2023, έχουν διενεργηθεί προσυμφωνημένες διαδικασίες από την ελεγκτική εταιρεία ΣΟΛ, σύμφωνα με το Διεθνές Πρότυπο Συναφών Υπηρεσιών 4400 (Αναθεωρημένο), όπως περιγράφονται στην από 25.07.2024 έκθεση προσυμφωνημένων διαδικασιών.

### **3.14.6 Σημαντικές Μεταβολές στη Χρηματοοικονομική Κατάσταση του Ομίλου**

Η Διοίκηση της Εταιρείας δηλώνει ότι δεν έχει επέλθει σημαντική μεταβολή στη χρηματοοικονομική θέση της Εταιρείας ή/και του Ομίλου η οποία να έλαβε χώρα μετά τη λήξη της χρήσης 2023, ήτοι από 01.01.2024 έως την Ημερομηνία του Ενημερωτικού Δελτίου.

Για την πληροφόρηση της παρούσας ενότητας έχουν διενεργηθεί προσυμφωνημένες διαδικασίες από την ελεγκτική εταιρεία ΣΟΛ, σύμφωνα με το Διεθνές Πρότυπο Συναφών Υπηρεσιών 4400 (Αναθεωρημένο), όπως περιγράφονται στην από 25.07.2024 έκθεση προσυμφωνημένων διαδικασιών.

## **3.15 Πρόσθετες Πληροφορίες**

### **3.15.1 Μετοχικό Κεφάλαιο**

Το καταβεβλημένο και εγγεγραμμένο μετοχικό κεφάλαιο της Εταιρείας, κατά την Ημερομηνία του Ενημερωτικού Δελτίου, ανέρχεται στο ποσό των €1.396.868,30 και διαιρείται σε 13.968.683 κοινές άυλες ονομαστικές μετά ψήφου μετοχές, ονομαστικής αξίας €0,10 εκάστη. Με ημερομηνία αναφοράς την Ημερομηνία του Ενημερωτικού Δελτίου, η Εταιρεία κατείχε 21.683 ίδιες Μετοχές, με μέση τιμή κτήσης €6,21 ανά μετοχή, που αντιπροσωπεύουν ποσοστό 0,16% του συνόλου των Μετόχων και οι θυγατρικές δεν κατέχουν Μετοχές της. Κατά την τριετία 2021-2023 και έως την Ημερομηνία του Ενημερωτικού Δελτίου, το μετοχικό κεφάλαιο της Εταιρείας είχε τις ακόλουθες μεταβολές:

- Με την από 04.08.2021 απόφαση του Δ.Σ. σε συνάρτηση με την από 03.08.2020 απόφαση της τακτικής Γενικής Συνέλευσης των μετόχων και της από 30.10.2020 αποφάσεως του Δ.Σ.,

το μετοχικό κεφάλαιο της Εταιρείας αυξήθηκε κατά €45.435 με την έκδοση 151.450 νέων ονομαστικών Μετοχών ονομαστικής αξίας €0,30 εκάστης και με τιμή διάθεσης €0,30, στο πλαίσιο του προγράμματος διάθεσης μετοχών μέσω δικαιωμάτων προαίρεσης απόκτησης μετοχών. Κατόπιν αυτού, το μετοχικό κεφάλαιο της Εταιρείας ανήλθε στο ποσό των €1.218.132, διαιρούμενο σε 4.060.440 κοινές ονομαστικές Μετοχές, ονομαστικής αξίας €0,30 η κάθε μία.

- Με την από 09.09.2021 απόφαση της τακτικής Γενικής Συνέλευσης των μετόχων και την από 08.10.2021 απόφαση του Δ.Σ., αποφασίστηκε η διάσπαση των Μετοχών της Εταιρείας (split) με αναλογία εκδόσεως 3 νέων Μετοχών για κάθε μία υφιστάμενη, με μείωση ονομαστικής αξίας κάθε μετοχής από €0,30 σε €0,10. Έτσι, το μετοχικό κεφάλαιο ανήλθε σε €1.218.132, διαιρούμενο σε 12.181.320 κοινές ονομαστικές Μετοχές, ονομαστικής αξίας €0,10 η κάθε μία.
- Με την από 25.11.2021 απόφαση του Δ.Σ., δυνάμει εξουσιοδότησης της τακτικής Γενικής Συνέλευσης της 09.09.2021, αποφασίστηκε η αύξηση μετοχικού κεφαλαίου της Εταιρείας με ιδιωτική τοποθέτηση και αποκλεισμό του δικαιώματος προτιμήσεως κατά το ποσό των €113.636,30 με την έκδοση 1.136.363 νέων ονομαστικών Μετοχών, ονομαστικής αξίας €0,10 και με τιμή διάθεσης υπέρ το άρτιο €4,40. Έτσι, το μετοχικό κεφάλαιο ανήλθε σε €1.331.768,30, διαιρούμενο σε 13.317.683 κοινές ονομαστικές Μετοχές, ονομαστικής αξίας €0,10 η κάθε μία.
- Με την από 30.06.2022 απόφαση του Δ.Σ., ληφθείσα σύμφωνα με την από 30.08.2020 απόφαση της τακτικής Γενικής Συνέλευσης και την από 30.10.2020 απόφαση του Δ.Σ., όπως αυτές τροποποιήθηκαν με την από 09.09.2021 απόφαση της Γενικής Συνέλευσης και εξειδικεύθηκαν στη συνέχεια με την από 08.10.2021 απόφαση του Δ.Σ., το μετοχικό κεφάλαιο της Εταιρείας αυξήθηκε κατά €58.500 με έκδοση 585.000 νέων ονομαστικών Μετοχών ονομαστικής αξίας €0,10 εκάστης και με τιμή διάθεσης υπέρ το άρτιο €0,6666667 ανά Μετοχή, στο πλαίσιο του προγράμματος διάθεσης μετοχών μέσω δικαιωμάτων προαίρεσης απόκτησης μετοχών. Έτσι, το μετοχικό κεφάλαιο ανήλθε σε €1.396.868,30, διαιρούμενο σε 13.968.683 κοινές ονομαστικές Μετοχές, ονομαστικής αξίας €0,10 η κάθε μία.
- Με την από 11.06.2024 απόφαση της τακτικής Γενικής Συνέλευσης των μετόχων, αποφασίστηκε η αύξηση του μετοχικού κεφαλαίου της Εταιρείας κατά €6.600,00, με ισόποση κεφαλαιοποίηση αποθεματικού υπέρ το άρτιο και την έκδοση 66.000 μετοχών ονομαστικής αξίας €0,10. Έτσι, το μετοχικό κεφάλαιο της Εταιρείας ανήλθε σε €1.396.868,30 διαιρούμενο σε 13.968.683 ονομαστικές μετοχές ονομαστικής αξίας €0,10 η καθεμία (βλ. ενότητα 3.10.8 «Αμοιβές και Οφέλη» και την από 19.07.2024 ανακοίνωση της Εταιρείας στο Ημερήσιο Δελτίο Τιμών του Χ.Α.).

Το μετοχικό κεφάλαιο της Εταιρείας είναι ολοσχερώς καταβεβλημένο και οι Μετοχές της πλήρως αποπληρωμένες. Δεν υφίστανται Μετοχές της Εταιρείας οι οποίες δεν αντιπροσωπεύουν κεφάλαιο.

Δεν υπάρχουν μετατρέψιμες κινητές αξίες, ανταλλάξιμες κινητές αξίες ή κινητές αξίες με τίτλους επιλογής (warrants).

Δεν υπάρχουν συμφωνίες για δικαίωμα ή/και υποχρέωση απόκτησης συμμετοχής στο κεφάλαιο της Εταιρείας. Επίσης, δεν υπάρχει δέσμευση για αύξηση του μετοχικού κεφαλαίου της Εταιρείας, η οποία να εκκρεμεί.

Σύμφωνα με δήλωση της Εταιρείας, δεν υφίστανται συμφωνίες που να προβλέπουν ότι το κεφάλαιο οποιουδήποτε μέλους του Ομίλου θα αποτελέσει το αντικείμενο δικαιώματος προαίρεσης.

Όλες οι Μετοχές έχουν τα ίδια δικαιώματα και υποχρεώσεις και κάθε μετοχή ενσωματώνει όλα τα δικαιώματα και τις υποχρεώσεις που προβλέπει ο νόμος και το Καταστατικό της Εταιρείας. Τα δικαιώματα των Μετοχών της Εταιρείας περιγράφονται στην ενότητα 4.3.2 «Δικαιώματα Μετόχων» του Ενημερωτικού Δελτίου.

### **3.15.2 Ιδρυτική Πράξη και Καταστατικό**

Η Εταιρεία ιδρύθηκε ως ανώνυμη εταιρεία το 1997 (από μετασχηματισμό ετερόρρυθμης εταιρείας που είχε ιδρυθεί το 1993) και είναι εγγεγραμμένη στο Μητρώο Ανωνύμων Εταιρειών με αριθμό ΜΑΕ 39337/01ΝΤ/Β/97/217 και στα μητρώα του Εμπορικού και Βιομηχανικού Επιμελητηρίου Αθηνών με αριθμό μητρώου 165639.

Η νομική κατάσταση της Εταιρείας είναι σύμφωνη με τους νόμους και τους κανονισμούς στους οποίους υπόκειται, όσον αφορά στην ίδρυσή της και την καταστατική της λειτουργία.

Το Καταστατικό της Εταιρείας είχε ευθυγραμμιστεί με τις διατάξεις του Ν.4548/2018 δυνάμει σχετικής απόφασης της τακτικής Γενικής Συνέλευσης των Μετόχων της που συνεδρίασε στις 03.08.2020 και εναρμονίστηκε, λόγω της επικείμενης εισαγωγής των Μετοχών προς διαπραγμάτευση στη Ρυθμιζόμενη Αγορά του Χ.Α, με τις σχετικές διατάξεις του ν. 4548/2018 και/ή του ν. 4706/2020 δυνάμει σχετικής απόφασης της έκτακτης Γενικής Συνέλευσης των Μετόχων της που συνεδρίασε στις 31.01.2024.

Το ισχύον κωδικοποιημένο Καταστατικό της Εταιρείας, όπως τροποποιήθηκε με την από 11.06.2024 απόφαση της Γενικής Συνέλευσης των Μετόχων, που καταχωρήθηκε στο Γ.Ε.ΜΗ. με Κωδικό Αριθμό Καταχώρισης 4229377, έχει αναρτηθεί στο Γ.Ε.ΜΗ. (ανακοίνωση υπ' αριθμ. πρωτ. 3305564/17.06.2024).

Το Καταστατικό της Εταιρείας δεν καθορίζει όριο ιδιοκτησίας πέραν του οποίου κάθε συμμετοχή πρέπει να δημοσιοποιείται.

Δεν υφίστανται στο Καταστατικό δικαιώματα, περιορισμοί και προνόμια που συνδέονται με τις Μετοχές της Εταιρείας πέραν αυτών που ορίζονται από την ισχύουσα νομοθεσία.

Δεν υφίστανται όροι σε σχέση με τις ενέργειες που απαιτούνται για τη μεταβολή των δικαιωμάτων μετόχων, οι οποίοι να είναι αυστηρότεροι από ό,τι απαιτεί η σχετική ισχύουσα νομοθεσία. Για τη μεταβολή των δικαιωμάτων των μετόχων, που προβλέπονται στο Καταστατικό, απαιτείται απόφαση της Γενικής Συνέλευσης και τροποποίηση της σχετική καταστατικής διάταξης με την απαρτία και πλειοψηφία που ορίζεται στα άρθρα 130 και 132 του Ν.4548/2018, καθώς και στις λοιπές κατά περίπτωση εφαρμοστέες διατάξεις αυτού του νόμου. Σχετικώς, σημειώνεται ότι δικαιώματα μετόχων που απορρέουν απευθείας εκ του νόμου δεν δύναται να περιοριστούν, καταργηθούν ή άλλως μεταβληθούν επί τα χείρω, εκτός εάν άλλως προβλέπεται ρητά στην οικεία νομοθετική ή κανονιστική διάταξη και σύμφωνα με τους όρους και υπό τις προϋποθέσεις αυτής.

Σύμφωνα με δήλωση της Εταιρείας, δεν υφίσταται καμία διάταξη της ιδρυτικής πράξης, του καταστατικού, της διοικητικής πράξης σύστασης ή του κανονισμού λειτουργίας της Εταιρείας, της οποίας η εφαρμογή ενδέχεται να καθυστερήσει, να αναβάλει ή να παρεμποδίσει αλλαγή στον έλεγχο της Εταιρείας.

Σύμφωνα με δήλωση της Εταιρείας, δεν υφίσταται καμία διάταξη της ιδρυτικής πράξης, του καταστατικού, της διοικητικής πράξης σύστασης ή του κανονισμού λειτουργίας της Εταιρείας η οποία καθορίζει το όριο ιδιοκτησίας πέραν του οποίου κάθε συμμετοχή πρέπει να γνωστοποιείται εκτός των προβλεπόμενων στο Ν.3556/2007, ως ισχύει, και των άρθρων 4-10 της απόφασης 1/434/3.7.2007 του Διοικητικού Συμβουλίου της Επιτροπής Κεφαλαιαγοράς ή σε άλλη τυχόν εφαρμοζόμενη διάταξη νόμου ή κανονιστικής πράξης.

Σύμφωνα με δήλωση της Εταιρείας, δεν υφίσταται καμία διάταξη της ιδρυτικής πράξης, του Καταστατικού, της διοικητικής πράξης σύστασης ή του κανονισμού λειτουργίας της Εταιρείας, η οποία περιγράφει όρους που διέπουν τις μεταβολές στο επίπεδο του κεφαλαίου αυστηρότερους από ό,τι απαιτεί η σχετική ισχύουσα νομοθεσία.

Σχετικά με τον εταιρικό σκοπό της Εταιρείας βλέπε άρθρο 2 του Καταστατικού (βλ. ενότητα 3.17 «Διαθέσιμα Έγγραφα» του Ενημερωτικού Δελτίου).

### **3.16 Σημαντικές Συμβάσεις**

Η Εταιρεία δηλώνει ότι εκείνη ή οποιαδήποτε άλλη εταιρεία του Ομίλου, για τα δύο αμέσως προηγούμενα έτη από την Ημερομηνία του Ενημερωτικού Δελτίου, δεν είχε συνάψει σημαντικές συμβάσεις (εκτός από τις συμβάσεις που συνάπτονται στο σύνηθες πλαίσιο των δραστηριοτήτων του Ομίλου), στις οποίες αποτελούσε, η Εταιρεία ή οι θυγατρικές, συμβαλλόμενο μέρος, πλην αυτών που περιγράφονται στην παρούσα ενότητα.

Επιπλέον, η Εταιρεία, ή οποιαδήποτε άλλη εταιρεία του Ομίλου, κατά την Ημερομηνία του Ενημερωτικού Δελτίου, δεν έχει συνάψει άλλη σύμβαση (εκτός από τις συμβάσεις που συνάπτονται στο σύνηθες πλαίσιο των δραστηριοτήτων του Ομίλου) που περιέχει διατάξεις δυνάμει των οποίων

η Εταιρεία, ή οποιαδήποτε άλλη εταιρεία του Ομίλου της έχουν αναλάβει υποχρέωση ή δέσμευση ή δικαίωμα που είναι σημαντικά για τον Όμιλο, πλην αυτών που περιγράφονται κατωτέρω στην ενότητα 3.16.1 «Δανειακές Συμβάσεις» και 3.16.2 «Λοιπές Συμβάσεις».

### 3.16.1 Δανειακές Συμβάσεις

Η Εταιρεία δηλώνει ότι, κατά την Ημερομηνία του Ενημερωτικού Δελτίου, α) οι όροι των δανειακών συμβάσεων τηρούνται, και β) από την 01.06.2024 δεν έχουν συναφθεί νέες δανειακές συμβάσεις ούτε έχουν ληφθεί σημαντικές χρηματοδοτήσεις βάσει των υφιστάμενων συμβάσεων.

Στον πίνακα που ακολουθεί, παρουσιάζονται οι σημαντικές χρηματοδοτικές συμβάσεις, τις οποίες έχει συνάψει η Εταιρεία και οι θυγατρικές.

No.	Αντισυμβαλλόμενος	Χρήση Δανείου	Ημερομηνία Σύμβασης Δανείου	Συνολική Ονομαστική Αξία	Αναληφθέν Ποσό <sup>14</sup>	Ανεξόφλητο Υπόλοιπο έως την 31.12.2023	Ανεξόφλητο Υπόλοιπο έως την 31.05.2024	Ημερομηνία Λήξης Σύμβασης Δανείου	Είδος Δανείου	Εξασφαλίσεις/Εγγυήσεις
				(ποσά σε €)	(ποσά σε €)	(ποσά σε €)	(ποσά σε €)			
1	ΤΡΑΠΕΖΑ ΠΕΙΡΑΙΩΣ Α.Ε. (*)	Κεφάλαιο Κίνησης	26.06.2020	250.000	250.000	105.299	78.680	2025	Σύμβαση τοκοχρεωλυτικού δανείου με επιδότηση επιτοκίου από την Ελληνική Αναπτυξιακή Τράπεζα	Εγγυητή Στέφανο Αναστασίου
2	ΤΡΑΠΕΖΑ ΠΕΙΡΑΙΩΣ Α.Ε. (*)	Κεφάλαιο Κίνησης	26.05.2021	100.000	50.000	0	50.000	25.05.2026	Σύμβαση Πίστωσης με Ανοικτό Αλληλόχρεο Λογαριασμό με την εγγύηση του Προγράμματος Ανταγωνιστικότητας των Επιχειρήσεων και τις μικρομεσαίες επιχειρήσεις (2014-2020) (COSME)	Εγγυητή Στέφανο Αναστασίου
3	ΕΘΝΙΚΗ FACTORS ANONYMΗ ΕΤΑΙΡΕΙΑ ΠΡΑΚΤΟΡΕΙΑΣ ΕΠΙΧΕΙΡΗΜΑΤΙΚΩΝ ΑΠΑΙΤΗΣΕΩΝ	Κεφάλαιο Κίνησης	24.07.2013, όπως τροποποιήθηκε με την από 21.11.2022 Πρόσθετη Πράξη	700.000	Δεν τυγχάνει εφαρμογής	0	0	Αορίστου χρόνου με δικαίωμα καταγγελίας από τα συμβαλλόμενα μέρη με την παρέλευση ενός (1) έτους από	Σύμβαση Πρακτορείας Επιχειρηματικών Απαιτήσεων (Factoring)	Εγγυητή Δημήτριος Παπαντωνίου. Εξασφαλίσεις: Εμπορικές

<sup>14</sup> Τα ποσά αναφέρονται με ημερομηνία 31.05.2024.

								την υπογραφή της σύμβασης		Απαιτήσεις
4	EUROBANK FACTORS ANONYMH ETAIPEIA ΠΡΑΚΤΟΡΕΙΑΣ ΕΠΙΧΕΙΡΗΜΑΤΙΚΩΝ ΑΠΑΙΤΗΣΕΩΝ	Κεφάλαιο Κίνησης	18.12.2013	2.000.000	Δεν τυγχάνει εφαρμογής	0	0	Αορίστου χρόνου με δικαίωμα καταγγελίας από τα συμβαλλόμενα μέρη ολικά ή μερικά εγγράφως οποτεδήποτε από οποιονδήποτε από τα μέρη.	Σύμβαση Πρακτορείας Επιχειρηματικών Απαιτήσεων (Factoring) - (Αρ.3299)	Εξασφαλίσεις: Εμπορικές Απαιτήσεις
5	EUROBANK FACTORS ANONYMH ETAIPEIA ΠΡΑΚΤΟΡΕΙΑΣ ΕΠΙΧΕΙΡΗΜΑΤΙΚΩΝ ΑΠΑΙΤΗΣΕΩΝ	Κεφάλαιο Κίνησης	01.04.2014	700.000	Δεν τυγχάνει εφαρμογής	0	0	Αορίστου χρόνου με δικαίωμα καταγγελίας από τα συμβαλλόμενα μέρη ολικά ή μερικά εγγράφως οποτεδήποτε από οποιονδήποτε από τα μέρη.	Σύμβαση Πρακτορείας Επιχειρηματικών Απαιτήσεων (Factoring) - (Αρ.3406)	Εγγυητές: Δημήτριος Παπαντωνίου. Εξασφαλίσεις: Εμπορικές Απαιτήσεις
6	EUROBANK FACTORS ANONYMH ETAIPEIA ΠΡΑΚΤΟΡΕΙΑΣ ΕΠΙΧΕΙΡΗΜΑΤΙΚΩΝ ΑΠΑΙΤΗΣΕΩΝ	Κεφάλαιο Κίνησης	01.04.2014	2.000.000	Δεν τυγχάνει εφαρμογής	0	0	Αορίστου χρόνου με δικαίωμα καταγγελίας από τα συμβαλλόμενα μέρη ολικά ή μερικά εγγράφως οποτεδήποτε από οποιονδήποτε από τα μέρη.	Σύμβαση Πρακτορείας Επιχειρηματικών Απαιτήσεων (Factoring) - (Αρ.3407)	Εξασφαλίσεις: Εμπορικές Απαιτήσεις
7	EUROBANK FACTORS ANONYMH ETAIPEIA ΠΡΑΚΤΟΡΕΙΑΣ ΕΠΙΧΕΙΡΗΜΑΤΙΚΩΝ ΑΠΑΙΤΗΣΕΩΝ	Κεφάλαιο Κίνησης	01.04.2014	0	Δεν τυγχάνει εφαρμογής	0	0	Αορίστου χρόνου με δικαίωμα καταγγελίας από τα συμβαλλόμενα μέρη ολικά ή μερικά εγγράφως οποτεδήποτε από οποιονδήποτε από τα μέρη.	Σύμβαση Πρακτορείας Επιχειρηματικών Απαιτήσεων (Factoring) - (Αρ.3408)	Εξασφαλίσεις: Εμπορικές Απαιτήσεις
8	ΤΡΑΠΕΖΑ EUROBANK ANONYMH ETAIPEIA	Κεφάλαιο Κίνησης για την κάλυψη αναγκών μονιμότερου χαρακτήρα για την ενίσχυση	21.07.2020	1.000.000	1.000.000	388.889	277.778	Αποπληρωμή δανείου σε (δεκαοκτώ ) 18 τριμηνιαίες διαδοχικές δόσεις. Η πρώτη δόση είναι	Σύμβαση Δανείου υπ' αριθμ. 553910176 με πόρους από χρηματοδότηση της εναλλακτικ	Άνευ εξασφαλίσεων

		της επιχείρησης της Εταιρείας						καταβλητέα εννέα (9) μήνες μετά από την ημερομηνία της εκταμίευσης του δανείου.	ής μορφής του Loan for SMEs AND MidCaps/ Multiple Beneficiary Intermediated Loan (MBIL), η οποία χορηγείται από την Ευρωπαϊκή ή Τράπεζα Επενδύσεων	
9	ΑΛΦΑ ΤΡΑΠΕΖΑ ΑΝΩΝΥΜΗ ΕΤΑΙΡΕΙΑ	Κεφάλαιο Κίνησης	16.12.2004, όπως ισχύει και τροποποιήθηκε, μεταξύ άλλων με την από 19.05.2020 Πρόσθετη Πράξη	1.330.000	Δεν τυγχάνει εφαρμογής	0	0	Αορίστου χρόνου	Σύμβαση Πίστωσης με Ανοικτό Αλληλόχρεο Λογαριασμό	Άνευ εξασφαλίσεων
10	ΤΡΑΠΕΖΑ EUROBA ΝΚ ΑΝΩΝΥΜΗ ΕΤΑΙΡΕΙΑ	Κεφάλαιο Κίνησης	29.05.2001, όπως ισχύει και τροποποιήθηκε, μεταξύ άλλων με την από 01.03.2020 Πρόσθετη Πράξη	1.500.000	Χρήση ανάλογα της ανάγκης για κεφάλαιο κίνησης	0	0	Αορίστου χρόνου	Σύμβαση Πίστωσης με Ανοικτό Αλληλόχρεο Λογαριασμό	Εγγυητής: Δημήτριος Παπαντωνίου.
11	ΤΡΑΠΕΖΑ EUROBA ΝΚ ΑΝΩΝΥΜΗ ΕΤΑΙΡΕΙΑ	Κεφάλαιο Κίνησης για την κάλυψη αναγκών μονιμότερου χαρακτήρα για την ενίσχυση της επιχείρησης της Εταιρείας	23.11.2021	1.000.000	1.000.000	500.000	375.000	Αποπληρωμή δανείου σε (δεκαέξι) 16 τριμηνιαίες διαδοχικές δόσεις. Η πρώτη δόση είναι καταβλητέα τρεις (3) μήνες μετά από την ημερομηνία της εκταμίευσης του δανείου.	Σύμβαση Δανείου υπ' αριθμ. 553910583 με πόρους από χρηματοδότηση της εναλλακτικής μορφής του Loan for SMEs AND MidCaps/ Multiple Beneficiary Intermediated Loan (MBIL), η οποία χορηγείται από την Ευρωπαϊκή ή Τράπεζα Επενδύσεων	Άνευ εξασφαλίσεων
12	ΕΘΝΙΚΗ ΤΡΑΠΕΖΑ ΤΗΣ ΕΛΛΑΔΟΣ Α.Ε.	Κεφάλαιο Κίνησης	23.04.2004, όπως ισχύει και τροποποιήθηκε, μεταξύ άλλων με την από 05.12.2022 Πρόσθετη	3.600.000	3.600.000	475.000	0	Κεφάλαιο Κίνησης, Ανανέωση σε 3μηνιαία ή 6μηνιαία βάση.	Σύμβαση Πίστωσης με Ανοικτό Αλληλόχρεο Λογαριασμό	Εγγυητής: Δημήτριος Παπαντωνίου.



			Πράξη και την από 02.02.2023 Πρόσθετη Πράξη Συνομολόγη σης Επιτοκίου							
13	ΤΡΑΠΕΖΑ EUROBA NK ANONYM H ΕΤΑΙΡΕΙΑ	Κεφάλαιο Κίνησης για την κάλυψη αναγκών μονιμότερ ου χαρακτήρα για την ενίσχυση της επιχείρησ ης της Εταιρείας	21.12.2023	1.000.000	1.000.000	1.000.000	950.000	Αποπληρ ωμή δανείου σε (είκοσι) 20 τριμηνιαίες διαδοχικές δόσεις. Η πρώτη δόση είναι καταβλητέ α τρείς (3) μήνες μετά από την ημερομηνί α της εκταμίευσ ης του δανείου.	Σύμβαση Δανείου υπ' αριθμ. 55391058 3 με πόρους από χρηματοδό τηση της εναλλακτικ ής μορφής του Loan for SMEs AND MidCaps/ Multiple Beneficiar y Intermedia ted Loan (MBIL), η οποία χορηγείται από την Ευρωπαϊκή ή Τράπεζα Επενδύσε ων	Άνευ εξασφαλί σεων
14	ΤΡΑΠΕΖΑ ΠΕΙΡΑΙΩΣ Α.Ε.	Κεφάλαιο Κίνησης (Εκδοση Εγγυητικώ ν Επιστολώ ν	27.03.2024	5.015.000	3.000.000	0	0	Αορίστου χρόνου	Σύμβαση Πίστωσης με Ανοικτό Αλληλόχρε ο Λογαριασμ ό	Άνευ εξασφαλί σεων
	<b>Σύνολο</b>			<b>20.195.000</b>		<b>2.469.188</b>	<b>1.731.458</b>			

Πηγή: Στοιχεία από Εταιρεία μη ελεγμένα από Ορκωτό Ελεγκτή Λογιστή.

(\*) Αφορούν δανειακές συμβάσεις της Θυγατρικής Adartera.

Τα δάνεια ή οι εμπορικές απαιτήσεις του ως άνω πίνακα εξασφαλίζονται από προσωπική εγγύηση του κ. Στέφανου Αναστασίου ή του κ. Παπαντωνίου Δημήτριου και δεν υπάρχουν εμπράγματα βάρη. Επίσης, τα από 21.07.2020 ποσού €1.000.000 και από 23.11.2021 ποσού €1.000.000 δάνεια της Εταιρείας με δανείστρια την «Τράπεζα Eurobank Ανώνυμη Εταιρεία» περιέχουν διάφορους περιορισμούς. Μεταξύ άλλων, υπό τα εν λόγω δάνεια, καθ' όλη τη διάρκειά τους, η Εταιρεία έχει αναλάβει την υποχρέωση (α) να απασχολεί λιγότερους από 250 εργαζομένους με πλήρη απασχόληση ή ισοδύναμο με αυτή τρόπο, και (β) το μετοχικό κεφάλαιό της να μην ανήκει (i) σε ποσοστό ανώτερο του 25% σε άλλη εταιρεία, ο όμιλος της οποίας απασχολεί σε ενοποιημένη βάση περισσότερους από 250 εργαζομένους με πλήρη απασχόληση ή ισοδύναμο με αυτή τρόπο, ή σε δημόσιο φορέα, πλην τοπικής αρχής με ετήσιο προϋπολογισμό μικρότερο των €10.000.000 και με αρμοδιότητα εκτεινόμενη σε περιοχή με λιγότερους από 5.000 κατοίκους, ή/και (ii) κατά ποσοστό ανώτερο του 50% σε εταιρείες ή οργανισμούς που εμπίπτουν στις εξαιρέσεις του αρ. 3 παρ. 2 της υπ' αριθμ. 2003/361/EK Σύστασης της Επιτροπής της 6ης Μαΐου 2003 (ήτοι venture capital funds ή «business angels», υπό την προϋπόθεση ότι επενδύουν λιγότερο από €1.250.000 στην ίδια

επιχείρηση, πανεπιστήμια ή ερευνητικά κέντρα μη κερδοσκοπικού χαρακτήρα, θεσμικοί επενδυτές (π.χ. συνταξιοδοτικά ταμεία, ασφαλιστικές) συμπεριλαμβανομένων των ταμείων περιφερειακής ανάπτυξης). Σημειώνεται ότι δεν υπάρχουν περιορισμοί στην καταβολή μερισμάτων, λόγω εξασφαλίσεων δανείων, και σε ενδεχόμενες πωλήσεις περιουσιακών στοιχείων της Εταιρείας.

### **3.16.2 Λοιπές Συμβάσεις**

#### **Σύμβαση για την απόκτηση του 60% του εταιρικού κεφαλαίου της Adaptera**

Δυνάμει του από 02.09.2022 ιδιωτικού συμφωνητικού πώλησης εταιρικών μεριδίων, η Εταιρεία απέκτησε από τον κ. Στέφανο Αναστασίου, μη συνδεδεμένο πρόσωπο, κατά την έννοια του ΔΛΠ 24, με την Εταιρεία, με τους Κύριους Μετόχους ή με κάποιο μέλος των διοικητικών, διαχειριστικών και εποπτικών οργάνων και ανώτερων διοικητικών στελεχών, (εφεξής ο «Πωλητής») χίλια ογδόντα (1.080) εταιρικά μερίδια της Adaptera, ήτοι ποσοστό συμμετοχής 60% στο εταιρικό κεφάλαιο της Adaptera.

Με το ανωτέρω ιδιωτικό συμφωνητικό, ο Πωλητής και η Εταιρεία συμφώνησαν, μεταξύ άλλων, τα εξής:

(α) Να προβούν στον εταιρικό μετασχηματισμό της Adaptera σε ανώνυμη εταιρεία, με τη διατήρηση της υφιστάμενης αναλογίας συμμετοχής των εταίρων, ήτοι 60% η Εταιρεία και 40% ο Πωλητής.

(β) Ό,τι αποφάσεις που αφορούν (i) τροποποιήσεις του καταστατικού, (ii) αύξηση του εταιρικού / μετοχικού κεφαλαίου κατά οποιοδήποτε τρόπο, (iii) μείωση του εταιρικού / μετοχικού κεφαλαίου, (iv) διανομή κερδών/μερισμάτων και καθορισμός της μερισματικής πολιτικής, (v) έγκριση του εκάστοτε επιχειρηματικού σχεδίου, (vi) πώληση θυγατρικών της Adaptera, (vii) συναλλαγές με συνδεδεμένα μέρη, (viii) συγχώνευση, διάσπαση, μετατροπή, παράταση διάρκειας ή λύση της Adaptera, (ix) ανάληψη δανείων που υπερβαίνουν το ποσό των €400.000 (μετά τη μετατροπή της Adaptera σε ανώνυμη εταιρεία, μία τέτοια απόφαση θα απαιτεί την ομόφωνη απόφαση όλων των μελών του διοικητικού συμβουλίου της εταιρείας), και (x) εκλογή των μελών του διοικητικού συμβουλίου, θα λαμβάνονται με τη σύμφωνη γνώμη του Πωλητή.

(γ) Το διοικητικό συμβούλιο της Adaptera, μετά τη μετατροπή της σε ανώνυμη εταιρεία, θα συντίθεται από πέντε (5) μέλη με εξαετή (6) θητεία, εκ των οποίων, τα τρία (3) μέλη θα ορίζονται από την Εταιρεία και τα άλλα δύο (2) θα ορίζονται από τον Πωλητή, συμπεριλαμβανομένου και του ίδιου του Πωλητή. Διευθύνων Σύμβουλος και εκπρόσωπος της ανώνυμης εταιρείας θα οριστεί ο Πωλητής.

(δ) Δικαίωμα αγοράς (call option) της Εταιρείας να αυξήσει το ποσοστό συμμετοχής της στην Adaptera κατά 10% με περαιτέρω εξαγορά μετοχών του Πωλητή, και δικαίωμα πώλησης (put option) του Πωλητή να προβεί σε πώληση προς την Εταιρεία μέρους ή του συνόλου της υπολειπόμενης συμμετοχής του στην Adaptera, μετά τη συμπλήρωση πέντε (5) ετών από την ημερομηνία υπογραφής του από 02.09.2022 ιδιωτικού συμφωνητικού, σε τίμημα που θα καθοριστεί κατόπιν

προ-συμφωνημένης διαδικασίας αποτίμησης της αξίας της Adaptera. Κατ' εξαίρεση, παρέχεται στην Εταιρεία και τον Πωλητή, τόσο μεταξύ τους όσο και με τρίτα πρόσωπα, πλήρες (χωρίς ποσοτικούς περιορισμούς) δικαίωμα αγοράς και πώλησης, εφόσον: (i) μεταβληθεί ο έλεγχος ή η διοίκηση της Εταιρείας (υπό την έννοια της διακοπής της συνέχειας του ισχύοντος καθεστώτος λόγω ουσιώδους αλλαγής στην υφιστάμενη πλειοψηφική ομάδα που ασκεί τον έλεγχο ή /και τη διοίκηση της Εταιρείας), για την οποία μεταβολή η Εταιρεία είναι υποχρεωμένη να ενημερώσει αμελλητί τον Πωλητή, ή (ii) απολυθεί ο Πωλητής από τη θέση του Διευθύνοντος Συμβούλου ή ανακληθεί από τα όργανα της Adaptera χωρίς σπουδαίο λόγο, ο Πωλητής θα έχει το δικαίωμα να επιλέξει να πωλήσει την υπόλοιπη συμμετοχή του αντί τιμήματος αντιστοιχούντος στην τότε αξία της και η Εταιρεία ή τρίτος από αυτήν υποδεικνυόμενος (μη συνδεδεμένο με την Εταιρεία και τον Πωλητή) θα έχει την υποχρέωση να εξαγοράσει τη συμμετοχή εντός διαστήματος τεσσάρων (4) μηνών. Ομοίως, σε περίπτωση που ο Πωλητής αποσυρθεί από την ενεργό ανάμειξη στην Adaptera, η Εταιρεία θα έχει το δικαίωμα να ασκήσει άμεσα το δικαίωμα εξαγοράς της υπόλοιπης συμμετοχής του Πωλητή, και ο Πωλητής έχει την υποχρέωση να πωλήσει εντός διαστήματος τεσσάρων (4) μηνών.

(στ) Δικαίωμα προτίμησης (right of first refusal) τόσο της Εταιρείας όσο και του Πωλητή, σε περίπτωση πρόθεσης πώλησης από τον Πωλητή ή την Εταιρεία των συμμετοχών τους, αντίστοιχα, σε τρίτο πρόσωπο (μη συνδεδεμένο με την Εταιρεία και τον Πωλητή), ενασκούμενο σύμφωνα με τη διαδικασία που προβλέπει το ιδιωτικό συμφωνητικό.

(ζ) Δικαίωμα συνοδείας (tag along) τόσο της Εταιρείας όσο και του Πωλητή, σε περίπτωση πώλησης από τον Πωλητή ή την Εταιρεία των συμμετοχών τους, αντίστοιχα, σε τρίτο υποψήφιο αγοραστή (μη συνδεδεμένο με την Εταιρεία και τον Πωλητή), ήτοι δικαίωμα του μη μεταβιβάζοντος μέρους να ζητήσει από το μεταβιβάζον μέρος να μεταβιβασθούν και οι δικές του μετοχές στον υποψήφιο αγοραστή με τους ίδιους όρους και προϋποθέσεις.

### **3.17 Διαθέσιμα Έγγραφα**

Κατά τη διάρκεια ισχύος του Ενημερωτικού Δελτίου, ήτοι 12 μήνες από την έγκρισή του, τα ακόλουθα έγγραφα τίθενται στη διάθεση του επενδυτικού κοινού στην ηλεκτρονική διεύθυνση <https://www.performance.gr/homepage/company/corp-governance/#eggrafametataksis>

- Το Καταστατικό της Εταιρείας.
- Απόσπασμα του πρακτικού της από 31.01.2024 έκτακτης Γενικής Συνέλευσης της Εταιρείας, η οποία αποφάσισε, μεταξύ άλλων, την Εισαγωγή του συνόλου των Μετοχών στη Ρυθμιζόμενη Αγορά του Χ.Α. και τη διαγραφή του συνόλου των Μετοχών από την Εναλλακτική Αγορά του Χρηματιστηρίου Αθηνών και παρείχε εξουσιοδότηση προς το Διοικητικό Συμβούλιο της Εταιρείας να ρυθμίσει όλα τα σχετικά με την Εισαγωγή θέματα.

- Απόσπασμα του πρακτικού της από 08.05.2024 συνεδρίασης του Δ.Σ. της Εταιρείας, η οποία αποφάσισε, μεταξύ άλλων, την Τιμή Έναρξης Διαπραγμάτευσης του συνόλου των Μετοχών στη Ρυθμιζόμενη Αγορά του Χ.Α.
- Η από 25.07.2024 Έκθεση Πορισμάτων Νομικού Ελέγχου, που έχει συνταχθεί από τη δικηγορική εταιρεία «Δικηγορική Εταιρία Ποταμίτης Βεκρής».
- Η από 25.07.2024 έκθεση ευρημάτων προσυμφωνημένων διαδικασιών της ελεγκτικής εταιρείας ΣΟΛ επί επιλεγμένων χρηματοοικονομικών πληροφοριών της Εταιρείας, που περιλαμβάνονται στο παρόν Ενημερωτικό Δελτίο που διενεργήθηκαν σύμφωνα με το Διεθνές Πρότυπο Συναφών Υπηρεσιών 4400 (Αναθεωρημένο) «Αναθέσεις εκτέλεσης Προσυμφωνημένων Διαδικασιών Συναφών με Χρηματοοικονομική Πληροφόρηση».
- Η από 29.07.2024 έκθεση διασφάλισης επί της δήλωσης της Διοίκησης επί της επάρκειας του κεφαλαίου κίνησης της Εταιρείας για τους επόμενους 12 μήνες από την ημερομηνία ισχύος του Ενημερωτικού Δελτίου βάσει του Διεθνούς Προτύπου Εργασιών Διασφάλισης 3000, από την ελεγκτική εταιρεία ΣΟΛ.
- Η από 25.07.2024 έκθεση διασφάλισης αναφορικά με το σχεδιασμό της Μονάδας Εσωτερικού Ελέγχου και την υιοθέτηση των προβλεπόμενων από τη νομοθεσία αρχών εταιρικής διακυβέρνησης της Εταιρείας, σύμφωνα με τα 14, 15 και 16 του ν. 4706/2020, το άρθρο 44 του ν. 4449/2017 και των συναφών αποφάσεων και εγκυκλίων της Επιτροπής Κεφαλαιαγοράς, όπως έχουν τροποποιηθεί και ισχύουν, που διενεργήθηκε σύμφωνα με το Διεθνές Πρότυπο Αναθέσεων Διασφάλισης 3000 (Αναθεωρημένο) «Έργα Διασφάλισης πέραν του Ελέγχου ή Επισκόπησης Ιστορικής Οικονομικής Πληροφόρησης» (ISAE 3000), συνταχθείσα από την ελεγκτική εταιρεία ΣΟΛ.
- Οι εγκεκριμένες από την Τακτική Γενική Συνέλευση των μετόχων της Εταιρείας και δημοσιευμένες ελεγμένες εταιρικές και ενοποιημένες οικονομικές καταστάσεις για τη χρήση που έληξε την 31.12.2021, οι οποίες συντάχθηκαν βάσει ΔΠΧΑ, μαζί με την αντίστοιχη Έκθεση Ελέγχου του Ορκωτού Ελεγκτή Λογιστή, είναι διαθέσιμες στην ηλεκτρονική διεύθυνση της Εταιρείας [https://www.performance.gr/category/investor\\_relations\\_and\\_financials/](https://www.performance.gr/category/investor_relations_and_financials/)
- Οι εγκεκριμένες από την Τακτική Γενική Συνέλευση των μετόχων της Εταιρείας και δημοσιευμένες ελεγμένες εταιρικές και ενοποιημένες οικονομικές καταστάσεις για τη χρήση που έληξε την 31.12.2022, οι οποίες συντάχθηκαν βάσει ΔΠΧΑ, μαζί με την αντίστοιχη Έκθεση Ελέγχου του Ορκωτού Ελεγκτή Λογιστή, είναι διαθέσιμες στην ηλεκτρονική διεύθυνση της Εταιρείας [https://www.performance.gr/category/investor\\_relations\\_and\\_financials/](https://www.performance.gr/category/investor_relations_and_financials/)

- Οι εγκεκριμένες από την από 12.04.2024 συνεδρίαση του Δ.Σ. της Εταιρείας και δημοσιευμένες ελεγμένες εταιρικές και ενοποιημένες οικονομικές καταστάσεις για τη χρήση που έληξε την 31.12.2023, οι οποίες συντάχθηκαν βάσει ΔΠΧΑ, μαζί με την αντίστοιχη Έκθεση Ελέγχου του Ορκωτού Ελεγκτή Λογιστή, είναι διαθέσιμες στην ηλεκτρονική διεύθυνση της Εταιρείας [https://www.performance.gr/category/investor\\_relations\\_and\\_financials/](https://www.performance.gr/category/investor_relations_and_financials/)

Επισημαίνεται ότι λοιπές πληροφορίες που διατίθενται στους διαδικτυακούς τόπους της Εταιρείας και των θυγατρικών, πλην των πληροφοριών που αναφέρονται αμέσως ανωτέρω και είναι διαθέσιμες στις παραπάνω ηλεκτρονικές διευθύνσεις, δεν αποτελούν μέρος του Ενημερωτικού Δελτίου.

## 4. ΣΗΜΕΙΩΜΑ ΜΕΤΟΧΙΚΟΥ ΤΙΤΛΟΥ

### 4.1 Ουσιώδεις Πληροφορίες

#### 4.1.1 Δήλωση για την Επάρκεια Κεφαλαίου Κίνησης

Η Διοίκηση της Εταιρείας δηλώνει ότι, κατά την άποψή της, το κεφάλαιο κίνησης επαρκεί για τη χρηματοδότηση των τρεχουσών δραστηριοτήτων του Ομίλου για τους επόμενους 12 μήνες από την Ημερομηνία του Ενημερωτικού Δελτίου.

Σημειώνεται ότι συντάχθηκε Έκθεση διασφάλισης επί της δήλωσης επάρκειας κεφαλαίου κίνησης της Διοίκησης της Εταιρείας για τους επόμενους 12 μήνες από την Ημερομηνία του Ενημερωτικού Δελτίου, από την ΣΟΛ, η οποία διενεργήθηκε βάσει του Διεθνούς Προτύπου Ανάθεσης Εργασιών Διασφάλισης 3000 (Αναθεωρημένο) «Αναθέσεις διασφάλισης εκτός από ελέγχους και επισκοπήσεις ιστορικών χρηματοοικονομικών πληροφοριών».

Η ΣΟΛ, όπως περιγράφεται στην από 29.07.2024 έκθεσή της, εκφράζει το συμπέρασμα ότι: «Κατά τη γνώμη μας και με βάση τη διενεργηθείσα εργασία μας, η Δήλωση Επάρκειας Κεφαλαίου Κίνησης της Διοίκησης της Εταιρείας, η οποία καταλήγει ότι το κεφάλαιο κίνησης για τους επόμενους δώδεκα (12) μήνες από την ημερομηνία υπογραφής της παρούσας έκθεσης διασφάλισης είναι επαρκές για τις τρέχουσες δραστηριότητες της Εταιρείας και των θυγατρικών της, έχει διατυπωθεί κατάλληλα από κάθε ουσιώδη άποψη και είναι εύλογα διατυπωμένη στην Ενότητα 4.1.1 “Δήλωση για την Επάρκεια Κεφαλαίου Κίνησης” του Ενημερωτικού Δελτίου.»

Η Έκθεση Διασφάλισης είναι διαθέσιμη στο επενδυτικό κοινό (βλ. ενότητα 3.17 «Διαθέσιμα Έγγραφα» του Ενημερωτικού Δελτίου), κατόπιν σχετικής συναίνεσης της εν λόγω ελεγκτικής εταιρείας.

#### 4.1.2 Κεφαλαιοποίηση και Χρέος

Στους ακόλουθους πίνακες παρουσιάζεται η κεφαλαιοποίηση και το χρέος, καθώς και οι συνολικές χρηματοοικονομικές οφειλές του Ομίλου, κατά την 31.03.2024, όπως έχουν συνταχθεί από την Εταιρεία και έχουν επαληθευθεί από την ελεγκτική εταιρεία ΣΟΛ σύμφωνα με το Διεθνές Πρότυπο Συναφών Υπηρεσιών 4400

ΚΕΦΑΛΑΙΟΠΟΙΗΣΗ ΚΑΙ ΧΡΕΟΣ	
(ποσά σε €)	31.03.2024
<b>Συνολικό τρέχον χρέος (συμπεριλαμβανομένου του υφιστάμενου τμήματος του μη τρέχοντος χρέους) (Α) <sup>(1)</sup></b>	<b>1.781.010</b>
- Εγγυημένο (Guaranteed) <sup>(2)</sup>	1.534.540
- Εξασφαλισμένο (Secured)	0
- Μη εγγυημένο / μη εξασφαλισμένο <sup>(3)</sup>	246.470
<b>Συνολικό μη τρέχον χρέος (εξαιρουμένου του υφιστάμενου τμήματος του μη τρέχοντος χρέους) (Β) <sup>(4)</sup></b>	<b>1.634.674</b>
- Εγγυημένο (Guaranteed) <sup>(5)</sup>	1.071.733
- Εξασφαλισμένο (Secured)	0

- Μη εγγυημένο / μη εξασφαλισμένο <sup>(6)</sup>	562.941
<b>Ίδια Κεφάλαια (Γ)</b>	<b>23.691.115</b>
- Μετοχικό κεφάλαιο <sup>(7)</sup>	1.390.268
- Αποθεματικά <sup>(8)</sup>	22.300.847
<b>Σύνολο (Α)+(Β)+(Γ)</b>	<b>27.106.798</b>

Πηγή: Στοιχεία επεξεργασμένα από την Εταιρεία, μη ελεγμένα από Ορκωτό Ελεγκτή Λογιστή.

#### Σημειώσεις:

- (1) Στο «Συνολικό τρέχον χρέος (συμπεριλαμβανομένου του υφισταμένου τμήματος του μη τρέχοντος χρέους)» περιλαμβάνονται το βραχυπρόθεσμο μέρος μακροπρόθεσμων δανειακών υποχρεώσεων, οι βραχυπρόθεσμες δανειακές υποχρεώσεις και το βραχυπρόθεσμο μέρος των υποχρεώσεων χρηματοδοτικών μισθώσεων κατά το ΔΠΧΑ 16.
- (2) Το τρέχον χρέος με εγγυήσεις, ποσού €1.535 χιλ., περιλαμβάνει τα εξής:
- Βραχυπρόθεσμα δάνεια, λογιστικού υπολοίπου ποσού €796 χιλ. Βλέπε σχετικά περιπτώσεις 2 & 12 στην ενότητα 3.16.1 «Δανειακές Συμβάσεις» του Ενημερωτικού Δελτίου.
  - Βραχυπρόθεσμο μέρος μακροπρόθεσμων δανείων ανεξόφλητου υπολοίπου ποσού €739 χιλ. Βλέπε σχετικά περιπτώσεις 1, 8, 11 & 13 στην ενότητα 3.16.1 «Δανειακές Συμβάσεις» του Ενημερωτικού Δελτίου.
- (3) Το τρέχον χρέος χωρίς εμπράγματα εξασφαλίσεις ποσού, €246 χιλ., αποτελείται από το βραχυπρόθεσμο μέρος μισθώσεων.
- (4) Στο «Συνολικό μη τρέχον χρέος (εξαιρουμένου του υφισταμένου τμήματος του μη τρέχοντος χρέους)» περιλαμβάνονται το μακροπρόθεσμο μέρος μακροπρόθεσμων δανειακών υποχρεώσεων, ποσού 1.072 χιλ., και το μακροπρόθεσμο μέρος των υποχρεώσεων χρηματοδοτικών μισθώσεων, ποσού 563 χιλ..
- (5) Το μη τρέχον χρέος με εγγυήσεις αποτελείται από το μη τρέχον μέρος Μακροπρόθεσμων δανείων, με λήξη έως τον 12.2028, ανεξόφλητου υπολοίπου ποσού €1.072 χιλ. Βλέπε σχετικά περιπτώσεις 1, 8, 11 & 13 στην ενότητα 3.16.1 «Δανειακές Συμβάσεις» του Ενημερωτικού Δελτίου.
- (6) Οι μη τρέχουσες υποχρεώσεις χωρίς εμπράγματα εξασφαλίσεις, ποσού €563 χιλ. αποτελούνται από το μη τρέχον μέρος των Μακροπρόθεσμων μισθώσεων.
- (7) Αντιπροσωπεύει το μετοχικό κεφάλαιο της 31ης Μαρτίου 2024, το οποίο αναλύεται σε 13.902.683 Μετοχές, ονομαστικής αξίας €0,10 εκάστη.
- (8) Τα αποθεματικά ποσού 22.301 χιλ. περιλαμβάνουν :
- λοιπά αποθεματικά ύψους €623 χιλ.
  - αποθεματικά υπέρ το άρτιο ύψους €5.818 χιλ.,
  - Ίδιες Μετοχές ύψους 152 χιλ. (αφαιρετικά)
  - κέρδη εις νέον όπως αυτά γνωστοποιούνται στο λογαριασμό «Κέρδη εις νέον» στις Χρηματοοικονομικές Καταστάσεις της 31.12.2023 και ανέρχονται σε ποσό €16.012 χιλ. Την περίοδο 01.01.2024–31.03.2024 δεν έχουν καταβληθεί μερίσματα. Στα αποθεματικά δεν περιλαμβάνονται τα αποτελέσματα της περιόδου 01.01.2024 – 31.03.2024.

<b>ΣΥΝΟΛΙΚΕΣ ΧΡΗΜΑΤΟΟΙΚΟΝΟΜΙΚΕΣ ΟΦΕΙΛΕΣ</b>	
<b>(ποσά σε €)</b>	<b>31.03.2024</b>
A. Ταμειακά διαθέσιμα (1)	16.244
B. Ταμειακά ισοδύναμα (1)	8.134.419
Γ. Άλλα τρέχοντα χρηματοδοτικά στοιχεία ενεργητικού	24.467
<b>Δ. Ρευστότητα (Α+Β+Γ)</b>	<b>8.175.130</b>
Ε. Τρέχον χρηματοοικονομικό χρέος (συμπεριλαμβανομένων των χρεωστικών μέσων, εξαιρουμένου του τρέχοντος τμήματος του μη τρέχοντος χρηματοοικονομικού χρέους) (2)	1.042.495
ΣΤ. Τρέχον μέρος του μη τρέχοντος χρηματοοικονομικού χρέους (3)	738.515
<b>Ζ. Τρέχουσες χρηματοοικονομικές οφειλές (Ε+ΣΤ)</b>	<b>1.781.010</b>
<b>Η. Καθαρές τρέχουσες χρηματοοικονομικές οφειλές (Ζ-Δ)</b>	<b>-6.394.120</b>
Θ. Μη τρέχον χρηματοοικονομικό χρέος (εξαιρουμένου του τρέχοντος τμήματος και των χρεωστικών μέσων) (4)	1.634.674
Ι. Χρεωστικά Μέσα	-
ΙΑ. Μη τρέχουσα διαπραγματεύση και άλλες ληξιπρόθεσμες οφειλές	-
<b>ΙΒ. Μη τρέχουσες χρηματοοικονομικές οφειλές (Θ+Ι+ΙΑ)</b>	<b>1.634.674</b>
<b>ΙΓ. Συνολικές χρηματοοικονομικές οφειλές (Η+ΙΒ)</b>	<b>-4.759.447</b>

Πηγή: Στοιχεία επεξεργασμένα από την Εταιρεία, μη ελεγμένα από Ορκωτό Ελεγκτή Λογιστή.

#### Σημειώσεις:

- (1) Τα ταμειακά διαθέσιμα και ισοδύναμα συνολικού ποσού €8.175 χιλ. απαρτίζονται από:
- το ταμείο ποσού €16 χιλ.,
  - καταθέσεις όψεως σε τραπεζικούς λογαριασμούς ποσού €5.094 χιλ.,
  - προθεσμιακές καταθέσεις ποσού €3.040 χιλ.
  - Άλλα τρέχοντα χρηματοδοτικά στοιχεία ενεργητικού 24 χιλ.
- (2) Στο ποσό €1.042 χιλ. συμπεριλαμβάνονται οι τρέχουσες υποχρεώσεις των χρηματοδοτικών μισθώσεων, κατά το ΔΠΧΑ 16, με λογιστική αξία ποσού €246 χιλ. και τα βραχυπρόθεσμα δάνεια (Εγγυημένα) ποσού €796 χιλ.
- (3) Το «Τρέχον μέρος του μη τρέχοντος χρηματοοικονομικού χρέους» αποτελείται από το τρέχον μέρος των Μακροπρόθεσμων δανείων, με λήξη έως 12.2028, ανεξόφλητου υπολοίπου ποσού €739 χιλ., Βλέπε σχετικά περιπτώσεις 1, 8, 11 & 13 στην ενότητα 3.16.1 «Δανειακές Συμβάσεις» του Ενημερωτικού Δελτίου.
- (4) Το «Μη τρέχον χρηματοοικονομικό χρέος (εξαιρουμένου του τρέχοντος τμήματος και των χρεωστικών μέσων)» συνολικού ποσού €1.635 χιλ., προκύπτει ως εξής:

i) Μη τρέχον μέρος των Μακροπροθέσμων δανείων, με λήξη έως 12.2028, ανεξόφλητου υπολοίπου ποσού €1.072 χιλ. Βλέπε σχετικά περιπτώσεις 1, 8, 11 & 13 στην ενότητα 3.16.1 «Δανειακές Συμβάσεις» του Ενημερωτικού Δελτίου.  
ii) Μη τρέχον μέρος Μακροπρόθεσμων μισθώσεων καθαρού ανεξόφλητου κεφαλαίου ποσού €563 χιλ.

Όπως παρουσιάζεται στον ανωτέρω πίνακα, την 31.03.2024, η Ρευστότητα του Ομίλου ανήλθε σε €8.175.130 και το καθαρό χρηματοοικονομικό χρέος σε (€4.759.447).

Η Διοίκηση της Εταιρείας δηλώνει ότι, από την 01.04.2024 μέχρι την Ημερομηνία του Ενημερωτικού Δελτίου, δεν έχει υπάρξει γεγονός, το οποίο να έχει επηρεάσει σημαντικά την κεφαλαιοποίηση και χρέος, καθώς και τις συνολικές χρηματοοικονομικές οφειλές του Ομίλου. Η Διοίκηση της Εταιρείας δεν αναμένει να επηρεαστεί ουσιωδώς το καθαρό χρηματοοικονομικό χρέος του Ομίλου από ενδεχόμενες υποχρεώσεις (σχετικά με ενδεχόμενες υποχρεώσεις του Ομίλου βλ. σημείωση 16 των Ετήσιων Ενοποιημένων Χρηματοοικονομικών Καταστάσεων την 31.12.2023).

Για την πληροφόρηση της παρούσας ενότητας έχουν διενεργηθεί προσυμφωνημένες διαδικασίες από την ελεγκτική εταιρεία ΣΟΛ σύμφωνα με το Διεθνές Πρότυπο Συναφών Υπηρεσιών 4400, όπως αναγράφονται στην από 25.07.2024 έκθεσή της προσυμφωνημένων διαδικασιών.

#### **4.1.3 Συμφέροντα των Φυσικών και Νομικών Προσώπων που Συμμετέχουν στην Εισαγωγή**

Βάσει του σημείου 3.3 του Παραρτήματος 11 του Κανονισμού 2019/980, δεν υφίστανται συμφέροντα, περιλαμβανομένων των συγκρουόμενων, που επηρεάζουν σημαντικά την Εισαγωγή, μεταξύ της Εταιρείας και των φυσικών και νομικών προσώπων που συμμετέχουν στην Εισαγωγή. Ειδικότερα:

Η Euroxx, ως Σύμβουλος Εισαγωγής δηλώνει ότι, λαμβάνοντας υπόψιν, ως κριτήριο την παροχή οποιασδήποτε αμοιβής από την Εταιρεία για παροχή υπηρεσιών, καθώς και τα εξής κριτήρια με βάση τις κατευθυντήριες γραμμές της ESMA: (α) εάν κατέχει μετοχικούς τίτλους της Εταιρείας ή θυγατρικών της, (β) εάν έχει άμεσο ή έμμεσο οικονομικό συμφέρον το οποίο βασίζεται στην επιτυχία της Εισαγωγής, ή (γ) εάν έχει κάποια συμφωνία με Κύριους Μετόχους της Εταιρείας, δεν έχει συμφέροντα ή συγκρουόμενα συμφέροντα που να επηρεάζουν σημαντικά την Εισαγωγή. Επιπρόσθετα, στο πλαίσιο εκτέλεσης υπηρεσιών επενδυτικής τραπεζικής και χρηματιστηριακών συναλλαγών, αναφέρει ότι:

(α) θα λάβει αμοιβές που σχετίζονται με την Εισαγωγή (βλ. ενότητα 4.2 «Δαπάνες Εισαγωγής»),

(β) η ίδια και οι συνδεδεμένες με αυτήν εταιρείες (υπό την έννοια του αρ. 32 του Ν.4308/2014, όπως ισχύει) έχουν συνάψει ή/και ενδέχεται να συνάψουν στο μέλλον συναλλαγές για υπηρεσίες επενδυτικής τραπεζικής και χρηματιστηριακές συναλλαγές κατά τη συνήθη πορεία των εργασιών τους είτε με την Εταιρεία είτε με συνδεδεμένες με αυτήν εταιρείες, για τις οποίες λαμβάνουν ή/και ενδέχεται να λάβουν στο μέλλον αμοιβές ή/και προμήθειες.

Επίσης, δεν έχουν οποιαδήποτε συμφωνία με τους Κυρίους Μετόχους, πλην ενδεχόμενων χρηματιστηριακών συμβάσεων, μέσω των οποίων διενεργούνται χρηματιστηριακές συναλλαγές, χωρίς όμως αυτές οι συναλλαγές να σχετίζονται με την Εισαγωγή.



(γ) Η Euroxx, με ημερομηνία αναφοράς την 26.07.2024 δεν κατείχε μετοχές της Εταιρείας ή των θυγατρικών εταιρειών της (κατά την έννοια του άρθρου 32 του ν. 4308/2014, όπως ισχύει).

(δ) Η Euroxx δεν έχει συνάψει συμβάσεις παραγωγών, τόσο με την Εταιρεία όσο και με εταιρείες του Ομίλου.

(ε) Η Euroxx δεν έχει συνάψει συμβάσεις ενεχύρου επί μετοχών της Εταιρείας.

(στ) Η Euroxx και οι συνδεδεμένες με αυτήν εταιρείες (υπό την έννοια του αρ. 32 του Ν. 4308/2014, όπως ισχύει) δεν έχουν συνάψει δανειακές συμβάσεις με την Εταιρεία και τις θυγατρικές.

(ζ) Η Euroxx δεν ενεργεί ως ειδικός διαπραγματευτής μετοχών της Εταιρείας.

Η EUROXX έχει λάβει όλα τα απαραίτητα μέτρα, προκειμένου να διασφαλίσει την ανεξαρτησία της από την Εταιρεία και τις θυγατρικές αυτής.

Η Εταιρεία, λαμβάνοντας υπόψιν τις σχετικές δηλώσεις των εμπειρογνωμόνων (της ελεγκτικής εταιρείας ΣΟΛ, της δικηγορικής εταιρείας «Ποταμίτης Βεκρής Δικηγορική Εταιρεία» και της δικηγορικής εταιρείας «M. KORELIS & CO LLC»), με βάση τα εξής κριτήρια, τα οποία περιλαμβάνονται στις κατευθυντήριες γραμμές της ESMA: (α) κυριότητα μετοχών ή και ομολογιών της Εταιρείας, (β) σχέσεις εργασίας ή παροχή οποιασδήποτε αμοιβής από την Εταιρεία, (γ) συμμετοχή σε όργανα/επιτροπές της Εταιρείας, (δ) σχέσεις με χρηματοπιστωτικά ιδρύματα που συμμετέχουν στην Εισαγωγή, (ε) άμεσο ή έμμεσο οικονομικό συμφέρον εξαρτώμενο από την επιτυχία της Εισαγωγής, και (στ) συμφωνία με τους Κύριους Μετόχους, θεωρεί ότι δεν υφίστανται για τους εμπειρογνώμονες (i) ουσιώδη συμφέροντα σε σχέση με την Εταιρεία, και (ii) συμφέροντα, περιλαμβανομένων των συγκρουόμενων, τα οποία είναι ουσιώδη για την Εισαγωγή.

#### **4.1.4 Λόγοι της Προσφοράς και Χρήση των Εσόδων**

Δεν υφίσταται προσφορά μετοχών, είτε νέων είτε υφισταμένων, επομένως ούτε και έσοδα από την Εισαγωγή.

#### **4.2 Δαπάνες Εισαγωγής**

Οι συνολικές δαπάνες της Εισαγωγής εκτιμώνται ότι θα ανέλθουν στο ποσό των €265 χιλ. περίπου (συμπεριλαμβανομένου του ΦΠΑ, όπου επιβάλλεται) και αναλύονται ως εξής:

- Ποσό περίπου €85 χιλ. (συμπεριλαμβανομένου του ΦΠΑ, όπου επιβάλλεται) για κόστος εξέτασης φακέλου και δικαιώματα εισαγωγής κινητών αξιών Χ.Α., για τέλος υπέρ της Επιτροπής Κεφαλαιαγοράς και για δικαιώματα ΕΛ.Κ.Α.Τ.
- Ποσό περίπου €180 χιλ. (συμπεριλαμβανομένου του ΦΠΑ, όπου επιβάλλεται) για δαπάνες που σχετίζονται με τους έκτακτους ελέγχους (οικονομικός & λογιστικός και νομικός έλεγχος) και την αμοιβή του Συμβούλου Εισαγωγής.

Σημειώνεται ότι τα ανωτέρω ποσά έχουν υπολογιστεί κατά προσέγγιση, αποτελούν εκτίμηση σχετικά με το ύψος που δύνανται να ανέλθουν οι δαπάνες της Εισαγωγής και ενδέχεται να διαφέρουν από το τελικό ύψος των δαπανών.

Δεν υφίστανται έσοδα για την Εταιρεία από την Εισαγωγή. Η Εταιρεία δεν χρεώνει έξοδα στους Μετόχους για σκοπούς της Εισαγωγής.

### **4.3 Πληροφορίες Σχετικά με τις Μετοχές που Εισάγονται σε Διαπραγμάτευση**

#### **4.3.1 Γενικά**

Οι 13.968.683 υφιστάμενες, κοινές, ονομαστικές, άυλες, μετά ψήφου Μετοχές, ονομαστικής αξίας €0,10 εκάστη, οι οποίες θα εισαχθούν στη Ρυθμιζόμενη Αγορά του Χ.Α. σύμφωνα με την κείμενη νομοθεσία, έχουν εκδοθεί βάσει των διατάξεων του εταιρικού νόμου 4548/2018 και του Καταστατικού της Εταιρείας, το οποίο δεν περιέχει διατάξεις περισσότερο περιοριστικές από αυτές που προβλέπει ο Ν. 4548/2018 , ως ισχύει.

Η ευθύνη του μετόχου περιορίζεται στην ονομαστική αξία της μετοχής του. Κάθε μετοχή παρέχει δικαιώματα προβλεπόμενα μόνον από το νόμο και το Καταστατικό της Εταιρείας.

Δεν υφίσταται προσφορά νέων μετοχών εκ μέρους της Εταιρείας ούτε προσφορά υφισταμένων Μετοχών εκ μέρους οπουδήποτε μετόχου αυτής.

Ο κωδικός ISIN (International Security Identification Number) των μετοχών της Εταιρείας είναι GRS505003004.

Οι μετοχές της Εταιρείας είναι εκφρασμένες σε Ευρώ και μονάδα διαπραγμάτευσης των μετοχών της Εταιρείας στο Χ.Α. θα είναι ο άυλος τίτλος μίας (1) Μετοχής.

Αρμόδιος φορέας για την τήρηση του σχετικού αρχείου των άυλων Μετοχών είναι το Ελληνικό Κεντρικό Αποθετήριο Τίτλων Α.Ε. (ΕΛ.Κ.Α.Τ.), Λεωφ. Αθηνών 110, 104 42, Αθήνα. Η μονάδα διαπραγμάτευσης των Μετοχών στο Χ.Α. θα είναι ο άυλος τίτλος μιας (1) κοινής ονομαστικής Μετοχής.

Η διαπραγμάτευση των Μετοχών θα γίνεται ηλεκτρονικά μέσω του Χ.Α. ή και εξωχρηματιστηριακά, εφόσον το επιτρέπουν οι εκάστοτε ισχύουσες χρηματιστηριακές διατάξεις.

Η καταχώρηση των Μετοχών στο Σ.Α.Τ. και η τήρηση του αρχείου των Μετοχών διενεργείται από το Ελληνικό Κεντρικό Αποθετήριο Τίτλων Α.Ε. (ΕΛ.Κ.Α.Τ.), υπό την ιδιότητα του διαχειριστή του Σ.Α.Τ., σύμφωνα με τον κανονισμό λειτουργίας Συστήματος Άυλων Τίτλων, περιλαμβανομένων και των αποφάσεων της ΕΛ.Κ.Α.Τ. που εκδίδονται σε εφαρμογή του, όπως εκάστοτε ισχύουν. Η εκκαθάριση των συναλλαγών επί των Μετοχών θα διενεργείται από την Ε.Τ.Ε.Κ., σύμφωνα με τον Κανονισμό Εκκαθάρισης Συναλλαγών επί Κινητών Αξιών σε Λογιστική Μορφή, ως εκάστοτε ισχύει. Για όσο

χρόνο οι Μετοχές αποτελούν αντικείμενο χρηματιστηριακής διαπραγμάτευσης, οι Μέτοχοι θα πρέπει να έχουν ενεργοποιήσει Μεριδα Επενδυτή και Λογαριασμό Αξιογράφων στο Σ.Α.Τ.

Δεν υφίστανται περιορισμοί στην ελεύθερη μεταβίβαση ούτε στην ελεύθερη διαπραγμάτευση των Μετοχών της Εταιρείας βάσει του Καταστατικού. Οι Μετοχές είναι αδιαίρετες, δεν έχουν ρήτρες εξαγοράς ούτε και ρήτρες μετατροπής. Επισημαίνεται ότι, δεν υπάρχουν δεσμευτικές προσφορές εξαγοράς ή/και κανόνες υποχρεωτικής εκχώρησης και υποχρεωτικής εξαγοράς των κινητών αξιών της Εταιρείας. Επίσης, δεν έχουν εκδοθεί κανενός είδους ομολογίες μετατρέψιμες σε Μετοχές ή συμμετέχουσες στα κέρδη, ούτε έχουν εκδοθεί κοινοί ή εξαιρετικοί ιδρυτικοί τίτλοι.

Η Εταιρεία δεν έχει συνάψει συμβάσεις ειδικής διαπραγμάτευσης της Μετοχής της.

Δεν υφίσταται, κατά την Ημερομηνία του Ενημερωτικού Δελτίου, εθνική νομοθεσία για εξαγορές, η οποία εφαρμόζεται στην Εταιρεία και ενδέχεται να ματαιώσει τυχόν εξαγορές.

#### **4.3.2 Δικαιώματα Μετόχων**

Η άσκηση των δικαιωμάτων των μετόχων της Εταιρείας γίνεται σύμφωνα με τα άρθρα του Καταστατικού και το Ν.4548/2018. Οι μέτοχοι ασκούν τα δικαιώματά τους σχετικά με τη διοίκηση μόνο με τη συμμετοχή τους στη Γενική Συνέλευση. Κάθε μετοχή παρέχει δικαίωμα μιας ψήφου στη Γενική Συνέλευση, καθώς και δικαίωμα συμμετοχής στην περιουσία της Εταιρείας και επί της διανομής των κερδών της, ανάλογα προς τον συνολικό αριθμό των Μετοχών. Τα δικαιώματα και οι υποχρεώσεις που απορρέουν από τη μετοχή, παρακολουθούν τον κάτοχό της και η κυριότητα του τίτλου μετοχής ή μετοχών συνεπάγεται αυτοδίκαια την αποδοχή του Καταστατικού και των νομίμων αποφάσεων της Γενικής Συνέλευσης των μετόχων και του Διοικητικού Συμβουλίου της Εταιρείας.

Οι μέτοχοι δεν ευθύνονται έναντι των τρίτων ή της Εταιρείας, πέραν του ποσού της ονομαστικής αξίας των μετοχών που έχουν καταβάλει. Οι αποφάσεις της Γενικής Συνέλευσης που λαμβάνονται νόμιμα δεσμεύουν όλους τους μετόχους, ακόμα και τους απόντες ή τυχόν διαφωνούντες. Οι μέτοχοι δικαιούνται να συμμετέχουν στα καθαρά κέρδη της Εταιρείας ανάλογα με τον αριθμό των μετοχών των οποίων είναι κύριοι, δυνάμενοι να ασκούν το δικαίωμα τούτο σύμφωνα με το νόμο, το Καταστατικό και τις νόμιμες αποφάσεις της Εταιρείας. Τα δικαιώματα και οι υποχρεώσεις που απορρέουν από κάθε μετοχή ακολουθούν αυτή σε οποιονδήποτε καθολικό ή ειδικό διάδοχο του μετόχου. Δεν υπάρχουν ειδικά δικαιώματα υπέρ συγκεκριμένων μετόχων.

Ακολουθεί σύντομη περιγραφή των δικαιωμάτων των ονομαστικών μετά ψήφου μετόχων σύμφωνα με τον Ν. 4548/2018 και το Καταστατικό της Εταιρείας:

##### **4.3.2.1 Δικαίωμα Προτίμησης**

Σύμφωνα με το αρ. 8 του Καταστατικού, σε κάθε περίπτωση αύξησης του μετοχικού κεφαλαίου, συμπεριλαμβανομένης αυτής που γίνεται με εισφορά σε είδος ή έκδοση ομολογιών με δικαίωμα μετατροπής τους σε μετοχές, παρέχεται δικαίωμα προτίμησης σε ολόκληρο το νέο κεφάλαιο ή το

ομολογιακό δάνειο, υπέρ των μετόχων κατά το χρόνο της έκδοσης, ανάλογα με τη συμμετοχή τους στο υφιστάμενο μετοχικό κεφάλαιο. Το δικαίωμα προτίμησης ασκείται εντός προθεσμίας ενός (1) μηνός από την καταχώριση της σχετικής απόφασης στο Γ.Ε.ΜΗ. Μετά την πάροδο της προθεσμίας για την ενάσκηση του δικαιώματος προτίμησης, οι Μετοχές, που δεν έχουν αναληφθεί από τους υφιστάμενους μετόχους, διατίθενται από το Διοικητικό Συμβούλιο της Εταιρείας στους μετόχους, που ήδη άσκησαν το δικαίωμα προτίμησης, καθώς και σε άλλα πρόσωπα που κατέχουν εν γένει τίτλους μετατρέψιμους σε μετοχές, εφόσον προβλέπεται η δυνατότητα αυτή από την απόφαση του οργάνου που αποφάσισε την αύξηση κεφαλαίου. Το δικαίωμα αυτό προτίμησης μπορεί να περιοριστεί ή να καταργηθεί με απόφαση της Γενικής Συνέλευσης, που λαμβάνεται με αυξημένη απαρτία και πλειοψηφία του άρθρου 17 παρ. 5 του Καταστατικού. Δεν υφίσταται αποκλεισμός από το δικαίωμα προτίμησης όταν η αύξηση κεφαλαίου έχει σκοπό τη συμμετοχή του προσωπικού στο κεφάλαιο της εταιρείας σύμφωνα με τα άρθρα 113 και 114 του Ν. 4548/2018.

Το κεφάλαιο μπορεί να αυξηθεί, εν μέρει, με εισφορές σε μετρητά και, εν μέρει, με εισφορές σε είδος. Στην περίπτωση αυτή, πρόβλεψη της γενικής συνέλευσης που αποφασίζει την αύξηση, κατά την οποία οι μέτοχοι που εισφέρουν είδος δεν συμμετέχουν και στην αύξηση με εισφορές σε μετρητά, δεν συνιστά αποκλεισμό του δικαιώματος προτίμησης, αν η αναλογία της αξίας των εισφορών σε είδος, σε σχέση με τη συνολική αύξηση είναι τουλάχιστον ίδια με την αναλογία της συμμετοχής στο μετοχικό κεφάλαιο των μετόχων που προβαίνουν στις εισφορές αυτές. Σε περίπτωση αύξησης μετοχικού κεφαλαίου με εισφορές εν μέρει σε μετρητά και εν μέρει σε είδος, η αξία των εισφορών σε είδος πρέπει να έχει αποτιμηθεί σύμφωνα με τα άρθρα 17 και 18 του Ν. 4548/2018 πριν από τη λήψη της σχετικής απόφασης.

#### **4.3.2.2 Δικαιώματα μετόχων πριν από τη Γενική Συνέλευση**

Σύμφωνα με το άρθρο 15 του Καταστατικού, η Εταιρεία θέτει στη διάθεση των μετόχων δέκα (10) ημέρες πριν από την τακτική γενική συνέλευση τις ετήσιες οικονομικές καταστάσεις της Εταιρείας και τις σχετικές εκθέσεις του Δ.Σ. και των ελεγκτών της Εταιρείας (άρθρο 123 παρ. 1 του Ν. 4548/2018). Εφόσον η Εταιρεία διατηρεί διαδικτυακό τόπο, εκπληρώνει την προαναφερθείσα υποχρέωση αναρτώντας τα σχετικά στοιχεία στο διαδικτυακό της τόπο (άρθρο 123 παρ. 2 του Ν. 4548/2018). Αν η Εταιρεία δεν διατηρεί διαδικτυακό τόπο, τα ανωτέρω στοιχεία αποστέλλονται στους μετόχους, εφόσον οι μέτοχοι έχουν γνωστοποιήσει εγκαίρως στην Εταιρεία τα στοιχεία επικοινωνίας τους. Σε περίπτωση που τα στοιχεία αποστέλλονται με επιστολή, η αποστολή θα πρέπει, αποδεδειγμένα, να προηγείται κατά πέντε (5) τουλάχιστον ημέρες της προβλεπόμενης ελάχιστης προθεσμίας της παραγράφου 1. Για την αποστολή των στοιχείων αρκεί και η χρήση ηλεκτρονικού ταχυδρομείου (e-mail) προς εκείνους τους μετόχους που έχουν γνωστοποιήσει εγκαίρως στην Εταιρεία τη διεύθυνση ηλεκτρονικού ταχυδρομείου που διαθέτουν. Αν οι μέτοχοι δεν έχουν γνωστοποιήσει τα στοιχεία επικοινωνίας τους εγκαίρως στην Εταιρεία, η ενημέρωση αναζητείται από τους ίδιους τους μετόχους κατόπιν σχετικού τους αιτήματος προς την Εταιρεία.

Από την ημέρα δημοσίευσης της πρόσκλησης για τη σύγκληση της γενικής συνέλευσης μέχρι και την ημέρα της γενικής συνέλευσης, η Εταιρεία θέτει στη διάθεση των μετόχων της στην έδρα της και τα αναρτά στον διαδικτυακό της τόπο, τουλάχιστον τις εξής πληροφορίες: α) την πρόσκληση για τη σύγκληση της Γενικής Συνέλευσης, β) το συνολικό αριθμό των μετοχών και των δικαιωμάτων ψήφου που οι μετοχές ενσωματώνουν κατά την ημερομηνία της πρόσκλησης, αναφέροντας και χωριστά σύνολα ανά κατηγορία μετοχών, γ) τα έντυπα που πρέπει να χρησιμοποιηθούν για την ψήφο μέσω εκπροσώπου ή αντιπροσώπου και, εφόσον προβλέπονται, για την ψήφο με αλληλογραφία και για την ψήφο με ηλεκτρονικά μέσα, εκτός αν τα εν λόγω έντυπα αποστέλλονται απευθείας σε κάθε μέτοχο, και δ) τα έγγραφα που πρόκειται να υποβληθούν στη γενική συνέλευση, σχέδιο απόφασης για κάθε θέμα της προτεινόμενης ημερήσιας διάταξης ή, εφόσον καμία απόφαση δεν έχει προταθεί προς έγκριση, σχόλιο του διοικητικού συμβουλίου, καθώς και τα σχέδια αποφάσεων που έχουν προτείνει οι μέτοχοι, σύμφωνα με την παράγραφο 3 του άρθρου 141 του ν. 4548/2018, αμέσως μετά την παραλαβή τους από την Εταιρεία.

#### **4.3.2.3 Δικαίωμα Συμμετοχής και Ψήφου στη Γενική Συνέλευση**

Η γενική συνέλευση των μετόχων, νόμιμα συγκροτημένη, είναι το ανώτατο όργανο της Εταιρείας και εκπροσωπεί το σύνολο των μετόχων. Οι νόμιμες αποφάσεις της γενικής συνέλευσης είναι δεσμευτικές για όλους τους μέτοχους, και γι' αυτούς ακόμη που απουσιάζουν ή διαφωνούν. Κάθε μετοχή παρέχει δικαίωμα μιας ψήφου στη γενική συνέλευση.

Σύμφωνα με το αρ. 16 του Καταστατικού, στη γενική συνέλευση της Εταιρείας δικαιούται να συμμετέχει και να ψηφίζει κάθε μέτοχος, ο οποίος έχει και αποδεικνύει την ιδιότητα του αυτή κατά την ημέρα της διεξαγωγής της Γενικής Συνέλευσης. Στη γενική συνέλευση (αρχική συνεδρίαση και επαναληπτική) μπορεί να συμμετάσχει το πρόσωπο που έχει τη μετοχική ιδιότητα κατά την έναρξη της πέμπτης (5<sup>ης</sup>) ημέρας πριν από την ημέρα της αρχικής συνεδρίασης της γενικής συνέλευσης (ημερομηνία καταγραφής). Η ως άνω ημερομηνία καταγραφής ισχύει και στην περίπτωση εξ αναβολής ή επαναληπτικής συνεδρίασης, με την προϋπόθεση ότι η εξ αναβολής ή η επαναληπτική συνεδρίαση δεν απέχει περισσότερες από τριάντα (30) ημέρες από την ημερομηνία καταγραφής. Αν αυτό δεν συμβαίνει ή αν για την περίπτωση της επαναληπτικής γενικής συνέλευσης δημοσιεύεται νέα πρόσκληση, σύμφωνα με τα προβλεπόμενα στο άρθρο 130 του ν.4548/2018, συμμετέχει στη γενική συνέλευση το πρόσωπο που έχει τη μετοχική ιδιότητα κατά την έναρξη της τρίτης ημέρας πριν από την ημέρα της εξ αναβολής ή της επαναληπτικής γενικής συνέλευσης.

Η απόδειξη της μετοχικής ιδιότητας μπορεί να γίνεται με κάθε νόμιμο μέσο και πάντως βάσει ενημέρωσης που λαμβάνει η Εταιρεία από το κεντρικό αποθετήριο τίτλων, εφόσον παρέχει υπηρεσίες μητρώου ή μέσω των συμμετεχόντων και εγγεγραμμένων διαμεσολαβητών στο κεντρικό αποθετήριο τίτλων σε κάθε άλλη περίπτωση.

Ο μέτοχος συμμετέχει στη γενική συνέλευση και ψηφίζει είτε αυτοπροσώπως είτε μέσω αντιπροσώπων. Μέτοχοι που είναι νομικά πρόσωπα μετέχουν στη Γενική Συνέλευση δια των εκπροσώπων τους.

Αντιπρόσωπος που ενεργεί για περισσότερους μετόχους μπορεί να ψηφίζει διαφορετικά για κάθε μέτοχο. Ο μέτοχος μπορεί να διορίσει αντιπρόσωπο για μία και μόνη γενική συνέλευση ή για όσες συνελεύσεις λάβουν χώρα εντός ορισμένου χρόνου. Ο αντιπρόσωπος ψηφίζει σύμφωνα με τις οδηγίες του μετόχου, εφόσον υφίστανται, και υποχρεούται να αρχειοθετεί τις οδηγίες ψήφου για τουλάχιστον ένα (1) έτος, από την ημερομηνία της γενικής συνέλευσης. Η μη συμμόρφωση του αντιπροσώπου με τις οδηγίες που έχει λάβει δεν επηρεάζει το κύρος των αποφάσεων της γενικής συνέλευσης, ακόμη και αν η ψήφος του αντιπροσώπου ήταν αποφασιστική για την επίτευξη της πλειοψηφίας.

Ο αντιπρόσωπος μετόχου υποχρεούται να γνωστοποιεί στην Εταιρεία, πριν από την έναρξη της συνεδρίασης της γενικής συνέλευσης, κάθε συγκεκριμένο γεγονός, το οποίο μπορεί να είναι χρήσιμο στους μετόχους για την αξιολόγηση του κινδύνου να εξυπηρετήσει ο αντιπρόσωπος άλλα συμφέροντα πλην των συμφερόντων του μετόχου. Κατά την έννοια της παρούσας παραγράφου μπορεί να προκύπτει σύγκρουση συμφερόντων ιδίως όταν ο αντιπρόσωπος:

- α) είναι μέτοχος που ασκεί τον έλεγχο της Εταιρείας ή είναι άλλο νομικό πρόσωπο ή οντότητα η οποία ελέγχεται από το μέτοχο αυτόν,
- β) είναι μέλος του Διοικητικού Συμβουλίου ή της εν γένει διοίκησης της Εταιρείας ή μετόχου που ασκεί τον έλεγχο της Εταιρείας ή άλλου νομικού προσώπου ή οντότητας που ελέγχεται από μέτοχο ο οποίος ασκεί τον έλεγχο της Εταιρείας,
- γ) είναι υπάλληλος ή ορκωτός ελεγκτής της Εταιρείας ή μετόχου που ασκεί τον έλεγχο της Εταιρείας ή άλλου νομικού προσώπου ή οντότητας που ελέγχεται από μέτοχο, ο οποίος ασκεί τον έλεγχο της Εταιρείας,
- δ) είναι σύζυγος ή συγγενής πρώτου βαθμού με ένα από τα φυσικά πρόσωπα που αναφέρονται στις περιπτώσεις α` έως γ`.

Ο διορισμός και η ανάκληση ή αντικατάσταση αντιπροσώπου του μετόχου γίνεται εγγράφως ή με ηλεκτρονικά μέσα και υποβάλλονται στην Εταιρεία σαράντα οκτώ (48) τουλάχιστον ώρες πριν από την ορισθείσα ημερομηνία συνεδρίασης της Συνέλευσης. Η κοινοποίηση του διορισμού και της ανάκλησης αντιπροσώπου δύναται να γίνεται με ηλεκτρονικό ταχυδρομείο. Κάθε μέτοχος μπορεί να διορίζει μέχρι τρεις (3) αντιπροσώπους. Ωστόσο, αν ο μέτοχος κατέχει μετοχές μιας εταιρείας, οι οποίες εμφανίζονται σε περισσότερους του ενός λογαριασμούς αξιών, ο περιορισμός αυτός δεν εμποδίζει το μέτοχο να ορίζει διαφορετικούς αντιπροσώπους για τις μετοχές που εμφανίζονται στον

κάθε λογαριασμό αξιών σε σχέση με ορισμένη Γενική Συνέλευση. Η παροχή πληρεξουσιότητας είναι ελεύθερα ανακλητή.

Φυσικό πρόσωπο, το οποίο κατέχει μετοχές της εταιρείας και το οποίο είναι μέλος του διοικητικού συμβουλίου αυτής, δεν μετέχει στην ψηφοφορία της γενικής συνέλευσης και δεν υπολογίζεται για τον σχηματισμό της απαρτίας και της πλειοψηφίας, όταν η γενική συνέλευση αποφασίζει την ανάθεση του υποχρεωτικού ελέγχου των χρηματοοικονομικών καταστάσεων σε ορκωτό ελεγκτή λογιστή ή σε ελεγκτική εταιρεία. Η παρούσα παράγραφος δεν εφαρμόζεται όταν η πλειοψηφία των ανεξάρτητων μελών του διοικητικού συμβουλίου δηλώσει ότι συμφωνεί με την ανάθεση του ελέγχου στα προτεινόμενα πρόσωπα.

Είναι δυνατή η συμμετοχή στη γενική συνέλευση από απόσταση με οπτικοακουστικά ή άλλα ηλεκτρονικά μέσα, χωρίς τη φυσική παρουσία των μετόχων στον τόπο διεξαγωγής της. Η συμμετοχή αυτή μπορεί να γίνει είτε με μετάδοση της συνέλευσης σε πραγματικό χρόνο είτε με αμφίδρομη επικοινωνία σε πραγματικό χρόνο, ώστε να μπορούν οι μέτοχοι να απευθύνονται στη συνέλευση εξ αποστάσεως. Η Εταιρεία λαμβάνει επαρκή μέτρα ώστε: α) να είναι σε θέση να διασφαλίσει την ταυτότητα του συμμετέχοντος προσώπου, τη συμμετοχή αποκλειστικά των προσώπων που δικαιούνται να συμμετέχουν ή να παρίστανται στη γενική συνέλευση βάσει των άρθρων 124 και 127 του Ν. 4548/2018 και την ασφάλεια την ηλεκτρονικής σύνδεσης, β) να παρέχεται η δυνατότητα στο συμμετέχοντα να παρακολουθεί με ηλεκτρονικά ή οπτικοακουστικά μέσα τη διεξαγωγή της συνέλευσης και να απευθύνεται στη συνέλευση, προφορικά ή εγγράφως, κατά τη διάρκεια της συνέλευσης από απόσταση, καθώς και να ψηφίζει επί των θεμάτων της ημερήσιας διάταξης, και γ) να είναι δυνατή η ακριβής καταγραφή της ψήφου του συμμετέχοντος από απόσταση. Οι μέτοχοι που συμμετέχουν στη γενική συνέλευση από απόσταση λαμβάνονται υπόψη για το σχηματισμό της απαρτίας και πλειοψηφίας όπως ακριβώς οι παρόντες.

Για τα ζητήματα σύγκλησης, απαρτίας, πλειοψηφίας λήψης αποφάσεων και αρμοδιοτήτων της Γενικής Συνέλευσης, καθώς και για το δικαίωμα συμμετοχής και ψηφοφορίας στη Γενική Συνέλευση, εφαρμόζονται οι διατάξεις του Καταστατικού της Εταιρείας και του Ν. 4548/2018 όπως ισχύει.

#### **4.3.2.4 Δικαίωμα απόληψης μερίσματος από τα κέρδη της Εταιρείας**

Η διάθεση των κερδών της Εταιρείας προβλέπεται στο Κεφάλαιο Η (αρ. 33 – 37) του Καταστατικού, καθώς και στις εφαρμοζόμενες διατάξεις των άρθρων 158-163 του Ν. 4548/2018.

Για περαιτέρω πληροφορίες ως προς τη μερισματική πολιτική της Εταιρείας βλ. ενότητα 3.14.4 «Μερισματική Πολιτική» του Ενημερωτικού Δελτίου.

#### **4.3.2.5 Δικαίωμα στο Προϊόν της Εκκαθάρισης**

Η Εταιρεία δεν έχει εκδώσει Μετοχές που να παρέχουν στους κατόχους τους δικαίωμα προνομιακής ικανοποίησης από το προϊόν εκκαθάρισης έναντι όλων των άλλων μετόχων, σε περίπτωση που η

Εταιρεία τεθεί σε εκκαθάριση σύμφωνα με τα οριζόμενα στα άρθρα 164 επ. του Ν. 4548/2018 και τα αρ. 39 - 40 του Καταστατικού της Εταιρείας.

Το Διοικητικό Συμβούλιο εκτελεί χρέη εκκαθαριστή μέχρι τον διορισμό εκκαθαριστών από τη Γενική Συνέλευση. Οι εκκαθαριστές που διορίζει η Γενική Συνέλευση μπορεί να είναι ένας έως τρεις, μέτοχοι ή όχι και ασκούν όλες τις συναφείς με τη διαδικασία και το σκοπό της εκκαθάρισης αρμοδιότητες, όπως αυτές καθορίζονται από το νόμο και τις αποφάσεις της Γενικής Συνέλευσης, με τις οποίες έχουν την υποχρέωση να συμμορφώνονται.

Με το διορισμό των εκκαθαριστών λήγει αυτοδικαίως η εξουσία του Διοικητικού Συμβουλίου. Αν όμως η παύση της εξουσίας του εκθέτει σε κίνδυνο τα συμφέροντα της Εταιρείας, το διοικητικό συμβούλιο έχει υποχρέωση έναντι της Εταιρείας να συνεχίσει τη διαχείριση, έως ότου ο εκκαθαριστής αναλάβει τα καθήκοντά του. Όσον αφορά τους εκκαθαριστές, εφαρμόζονται αναλόγως οι διατάξεις για το Διοικητικό Συμβούλιο. Οι συζητήσεις και οι αποφάσεις των εκκαθαριστών καταχωρούνται περιληπτικά στο βιβλίο πρακτικών του Διοικητικού Συμβουλίου.

Οι εκκαθαριστές που ορίζονται από τη Γενική Συνέλευση οφείλουν μόλις αναλάβουν τα καθήκοντά τους, να κάνουν απογραφή της εταιρικής περιουσίας (η οποία θα πρέπει να έχει ολοκληρωθεί μέσα σε τρεις (3) μήνες από την ανάληψη των καθηκόντων τους) και να καταρτίσουν ισολογισμό έναρξης εκκαθάρισης, μη υποκείμενος σε έγκριση της Γενικής Συνέλευσης, που τον δημοσιεύουν κατά τις ισχύουσες διατάξεις του νόμου. Κατά τα λοιπά οι εκκαθαριστές οφείλουν να περατώσουν χωρίς καθυστέρηση τις εκκρεμείς υποθέσεις της Εταιρείας, να μετατρέψουν σε χρήμα την εταιρική περιουσία, να εξοφλήσουν τα χρέη της και να εισπράξουν τις απαιτήσεις της. Μπορούν επίσης να εκποιήσουν τα ακίνητα της Εταιρείας, την εταιρική επιχείρηση στο σύνολό της ή κλάδους αυτής ή μεμονωμένα πάγια στοιχεία της, αλλά μετά την πάροδο τριών (3) μηνών από τη λύση της, και να ενεργήσουν και νέες πράξεις, εφόσον με αυτές εξυπηρετούνται η εκκαθάριση και το συμφέρον της Εταιρείας, εφαρμοζόμενων των διατάξεων του Ν. 4548/2018.

Η Γενική Συνέλευση των μετόχων της Εταιρείας διατηρεί όλα τα δικαιώματά της κατά τη διάρκεια της εκκαθάρισης και εγκρίνει τις χρηματοοικονομικές καταστάσεις πέρατος της εκκαθάρισης οι οποίες υποβάλλονται σε δημοσιότητα. Οι μέτοχοι της λυθείσας εταιρείας υποχρεούνται να καταβάλουν το κεφάλαιο που ανέλαβαν και δεν έχουν ακόμη καταβάλει, στην έκταση που αυτό είναι αναγκαίο για την εκπλήρωση των σκοπών της εκκαθάρισης.

Το προϊόν της εκκαθάρισης της Εταιρείας, μετά την ολοσχερή εξόφληση του παθητικού της, διανέμεται από τους εκκαθαριστές, με βάση τις εγκεκριμένες χρηματοοικονομικές καταστάσεις πέρατος της εκκαθάρισης, στους μετόχους, σύμφωνα με τα δικαιώματα τούτων. Αν συμφωνούν όλοι οι μέτοχοι, η διανομή μπορεί να γίνει και με αυτούσια απόδοση σε αυτούς των περιουσιακών στοιχείων της Εταιρείας. Αν το στάδιο της εκκαθάρισης υπερβεί την τριετία, οι εκκαθαριστές υποχρεούνται να συγκαλέσουν γενική συνέλευση, στην οποία υποβάλλουν σχέδιο επιτάχυνσης και



περάτωσης της εκκαθάρισης. Το σχέδιο αυτό περιλαμβάνει έκθεση για τις μέχρι τότε εργασίες της εκκαθάρισης, τους λόγους της καθυστέρησης και τα μέτρα που προτείνονται για την ταχεία περάτωσή της. Τα μέτρα αυτά μπορούν να περιλαμβάνουν παραίτηση της εταιρείας από δικαιώματα, προσφυγές, ένδικα μέσα, δικόγραφα και αιτήσεις, αν η επιδίωξη τούτων είναι ασύμφορη σε σχέση με τα προσδοκώμενα οφέλη ή αβέβαιη ή απαιτεί μεγάλο χρονικό διάστημα. Τα παραπάνω μέτρα μπορούν να περιλαμβάνουν και συμβιβασμούς, αναδιαπραγματεύσεις ή καταγγελία συμβάσεων ή και σύναψη νέων, εφόσον τούτο είναι αναγκαίο. Η γενική συνέλευση εγκρίνει το σχέδιο με αυξημένη απαρτία και πλειοψηφία. Αν το σχέδιο εγκριθεί, οι εκκαθαριστές ολοκληρώνουν τη διαχείριση, σύμφωνα με τα προβλεπόμενα στο σχέδιο. Αν το σχέδιο δεν εγκριθεί, οι εκκαθαριστές ή μέτοχοι που εκπροσωπούν το ένα εικοστό (1/20) του καταβεβλημένου κεφαλαίου μπορούν να ζητήσουν την έγκριση του σχεδίου ή τον ορισμό άλλων κατάλληλων μέτρων από το δικαστήριο, με αίτησή τους που δικάζεται με τη διαδικασία της εκούσιας δικαιοδοσίας. Το δικαστήριο μπορεί να τροποποιήσει τα μέτρα που προβλέπει το σχέδιο ή η αίτηση των μετόχων. Οι εκκαθαριστές δεν ευθύνονται για την εφαρμογή σχεδίου που εγκρίθηκε, σύμφωνα με τα παραπάνω.

Με το πέρας της εκκαθάρισης, ο εκκαθαριστής μεριμνά για τη διαγραφή της Εταιρείας από το Γ.Ε.ΜΗ.

Ο τρόπος και διάρκεια διενέργειας της εκκαθάρισης ορίζεται στο νόμο και τεκμαίρεται ότι περατώθηκε αν παρέλθουν πέντε έτη από την έναρξή της. Τα βιβλία και τα έγγραφα της Εταιρείας φυλάσσονται για δέκα (10) έτη από τον τελευταίο διατελέσαντα εκκαθαριστή ή πρόσωπο που θα ορίσει το δικαστήριο δικάζοντας με τη διαδικασία της εκούσιας διαδικασίας, με την επιφύλαξη ειδικών φορολογικών ή λογιστικών διατάξεων.

#### **4.3.2.6 Δικαιώματα Μειοψηφίας**

Το Καταστατικό της Εταιρείας δεν περιέχει ειδικότερες διατάξεις αναφορικά με τα δικαιώματα μειοψηφίας, όπως αυτά καθορίζονται από τις διατάξεις του Ν.4548/2018. Συνεπώς, τα δικαιώματα μειοψηφίας ισχύουν και ασκούνται σύμφωνα με όσα ορίζονται στις διατάξεις του άρθρου 141 του Ν. 4548/2018 και το άρθρο 19 του καταστατικού της Εταιρείας.

1. Με αίτηση μετόχων, που εκπροσωπούν το ένα εικοστό (1/20) του καταβεβλημένου κεφαλαίου, το διοικητικό συμβούλιο υποχρεούται να συγκαλεί έκτακτη γενική συνέλευση των μετόχων, ορίζοντας ημέρα συνεδρίασης αυτής, η οποία δεν πρέπει να απέχει περισσότερο από σαράντα πέντε (45) ημέρες από την ημερομηνία επίδοσης της αίτησης στον πρόεδρο του διοικητικού συμβουλίου. Η αίτηση περιέχει το αντικείμενο της ημερήσιας διάταξης. Αν δεν συγκληθεί γενική συνέλευση από το διοικητικό συμβούλιο μέσα σε είκοσι (20) ημέρες από την επίδοση της σχετικής αίτησης, η σύγκληση διενεργείται από τους αιτούντες μετόχους με δαπάνες της εταιρείας, με απόφαση του δικαστηρίου, που εκδίδεται κατά τη διαδικασία των ασφαλιστικών μέτρων. Στην απόφαση αυτή ορίζονται ο τόπος και ο χρόνος της συνεδρίασης, καθώς και η

ημερήσια διάταξη. Η απόφαση δεν προσβάλλεται με ένδικα μέσα. Το διοικητικό συμβούλιο συγκαλεί τη γενική συνέλευση, σύμφωνα με τις γενικές διατάξεις ή κάνει χρήση της διαδικασίας του άρθρου 135 του Ν. 4548/2018 (αποφάσεις της γενικής συνέλευσης χωρίς συνεδρίαση), εκτός αν οι αιτούντες μέτοχοι απέκλεισαν την τελευταία αυτή δυνατότητα.

2. Με αίτηση μετόχων, που εκπροσωπούν το ένα εικοστό (1/20) του καταβεβλημένου κεφαλαίου, το διοικητικό συμβούλιο υποχρεούται να εγγράψει στην ημερήσια διάταξη γενικής συνέλευσης, που έχει ήδη συγκληθεί, πρόσθετα θέματα, αν η σχετική αίτηση περιέλθει στο διοικητικό συμβούλιο δεκαπέντε (15) τουλάχιστον ημέρες πριν από τη γενική συνέλευση. Τα πρόσθετα θέματα πρέπει να δημοσιεύονται ή να γνωστοποιούνται, με ευθύνη του διοικητικού συμβουλίου, κατά το άρθρο 122 του Ν. 4548/2018, επτά (7) τουλάχιστον ημέρες πριν από τη γενική συνέλευση. Η αίτηση για την εγγραφή πρόσθετων θεμάτων στην ημερήσια διάταξη συνοδεύεται από αιτιολόγηση ή από σχέδιο απόφασης προς έγκριση στη γενική συνέλευση και η αναθεωρημένη ημερήσια διάταξη δημοσιοποιείται κατά τον ίδιο τρόπο όπως η προηγούμενη ημερήσια διάταξη, δεκατρείς (13) ημέρες πριν από την ημερομηνία της γενικής συνέλευσης και ταυτόχρονα τίθεται στη διάθεση των μετόχων στο διαδικτυακό τόπο της εταιρείας, μαζί με την αιτιολόγηση ή το σχέδιο απόφασης που έχει υποβληθεί από τους μετόχους κατά τα προβλεπόμενα στην παράγραφο 4 του άρθρου 123 του Ν. 4548/2018. Αν τα θέματα αυτά δεν δημοσιευθούν, οι αιτούντες μέτοχοι δικαιούνται να ζητήσουν την αναβολή της γενικής συνέλευσης και να προβούν οι ίδιοι στη δημοσίευση, κατά τα οριζόμενα στο δεύτερο εδάφιο της παρούσας παραγράφου, με δαπάνη της εταιρείας.
3. Μέτοχοι που εκπροσωπούν το ένα εικοστό (1/20) του καταβεβλημένου κεφαλαίου έχουν το δικαίωμα να υποβάλλουν σχέδια αποφάσεων για θέματα που περιλαμβάνονται στην αρχική ή την τυχόν αναθεωρημένη ημερήσια διάταξη γενικής συνέλευσης. Η σχετική αίτηση πρέπει να περιέλθει στο διοικητικό συμβούλιο επτά (7) τουλάχιστον ημέρες πριν από την ημερομηνία της γενικής συνέλευσης, τα σχέδια δε αποφάσεων τίθενται στη διάθεση των μετόχων κατά τα οριζόμενα στην παράγραφο 3 του άρθρου 123 του Ν. 4548/2018, έξι (6) τουλάχιστον ημέρες πριν από την ημερομηνία της γενικής συνέλευσης.
4. Το διοικητικό συμβούλιο δεν είναι υποχρεωμένο να προβαίνει στην εγγραφή θεμάτων στην ημερήσια διάταξη ούτε στη δημοσίευση αυτών που υποβάλλονται από τους μετόχους, αν το περιεχόμενο αυτών έρχεται προφανώς σε αντίθεση με το νόμο ή τα χρηστά ήθη.
5. Με αίτηση μετόχου ή μετόχων που εκπροσωπούν το ένα εικοστό (1/20) του καταβεβλημένου κεφαλαίου, ο πρόεδρος της συνέλευσης υποχρεούται να αναβάλει μία μόνο φορά τη λήψη αποφάσεων από τη γενική συνέλευση, τακτική ή έκτακτη, για όλα ή ορισμένα θέματα, ορίζοντας ημέρα συνέχισης της συνεδρίασης, αυτήν που ορίζεται στην αίτηση των μετόχων, η οποία όμως δεν μπορεί να απέχει περισσότερο από είκοσι (20) ημέρες από τη χρονολογία της αναβολής. Η ύστερα από αναβολή γενική συνέλευση αποτελεί συνέχιση της προηγούμενης και δεν απαιτείται η επανάληψη των διατυπώσεων δημοσίευσης της πρόσκλησης των

μετόχων. Στη συνέλευση αυτή μπορούν να μετέχουν και νέοι μέτοχοι, τηρουμένων των σχετικών διατυπώσεων συμμετοχής. Συναφώς ισχύουν οι διατάξεις της παρ. 6 του άρθρου 124 του Ν. 4548/2018.

6. Ύστερα από αίτηση οποιουδήποτε μετόχου, που υποβάλλεται στην εταιρεία πέντε (5) τουλάχιστον πλήρεις ημέρες πριν από τη γενική συνέλευση, το διοικητικό συμβούλιο υποχρεούται να παρέχει στη γενική συνέλευση τις αιτούμενες συγκεκριμένες πληροφορίες για τις υποθέσεις της εταιρείας, στο μέτρο που αυτές είναι σχετικές με τα θέματα της ημερήσιας διάταξης. Υποχρέωση παροχής πληροφοριών δεν υφίσταται, όταν οι σχετικές πληροφορίες διατίθενται ήδη στο διαδικτυακό τόπο της εταιρείας, ιδίως με τη μορφή ερωτήσεων και απαντήσεων. Επίσης, με αίτηση μετόχων, που εκπροσωπούν το ένα εικοστό (1/20) του καταβεβλημένου κεφαλαίου, το διοικητικό συμβούλιο υποχρεούται να ανακοινώνει στη γενική συνέλευση, εφόσον είναι τακτική, τα ποσά που, κατά την τελευταία διετία, καταβλήθηκαν σε κάθε μέλος του διοικητικού συμβουλίου ή τους διευθυντές της εταιρείας, καθώς και κάθε παροχή προς τα πρόσωπα αυτά από οποιαδήποτε αιτία ή σύμβαση της εταιρείας με αυτούς. Σε όλες τις παραπάνω περιπτώσεις το διοικητικό συμβούλιο μπορεί να αρνηθεί την παροχή των πληροφοριών για αποχρώντα ουσιώδη λόγο, ο οποίος αναγράφεται στα πρακτικά. Στις περιπτώσεις της παρούσας παραγράφου, το διοικητικό συμβούλιο μπορεί να απαντήσει ενιαία σε αιτήσεις μετόχων με το ίδιο περιεχόμενο.
7. Ύστερα από αίτηση μετόχων, που εκπροσωπούν το ένα δέκατο (1/10) του καταβεβλημένου κεφαλαίου η οποία υποβάλλεται στην εταιρεία μέσα στην προθεσμία της παραγράφου 6, το διοικητικό συμβούλιο υποχρεούται να παρέχει στη γενική συνέλευση πληροφορίες για την πορεία των εταιρικών υποθέσεων και την περιουσιακή κατάσταση της εταιρείας. Το διοικητικό συμβούλιο μπορεί να αρνηθεί την παροχή των πληροφοριών για αποχρώντα ουσιώδη λόγο, ο οποίος αναγράφεται στα πρακτικά.
8. Στις περιπτώσεις των παραγράφων 6 και 7, τυχόν αμφισβήτηση ως προς το βάσιμο ή μη της αιτιολογίας άρνησης εκ μέρους του διοικητικού συμβουλίου παροχής των πληροφοριών, επιλύεται από το δικαστήριο με απόφασή του, που εκδίδεται κατά τη διαδικασία των ασφαλιστικών μέτρων. Με την ίδια απόφαση το δικαστήριο υποχρεώνει και την εταιρεία να παράσχει τις πληροφορίες που αρνήθηκε. Η απόφαση δεν προσβάλλεται με ένδικα μέσα.
9. Ύστερα από αίτηση μετόχων, που εκπροσωπούν το ένα εικοστό (1/20) του καταβεβλημένου κεφαλαίου, η ψηφοφορία σε κάποιο θέμα ή θέματα της ημερήσιας διάταξης ενεργείται με φανερή ψηφοφορία.
10. Σε όλες τις περιπτώσεις του παρόντος, οι αιτούντες μέτοχοι οφείλουν να αποδεικνύουν τη μετοχική τους ιδιότητα και, εκτός από τις περιπτώσεις του πρώτου εδαφίου της παραγράφου 6 του παρόντος, τον αριθμό των μετοχών που κατέχουν κατά την άσκηση του σχετικού δικαιώματος. Τέτοια απόδειξη αποτελεί και η κατάθεση των μετοχών τους, σύμφωνα με τα προβλεπόμενα στην παράγραφο 2 του άρθρου 124 του Ν. 4548/2018. Η απόδειξη της

μετοχικής ιδιότητας μπορεί να γίνεται με κάθε νόμιμο μέσο και πάντως βάσει ενημέρωσης που λαμβάνει η εταιρεία από το κεντρικό αποθετήριο τίτλων, εφόσον παρέχει υπηρεσίες μητρώου, ή μέσω των συμμετεχόντων και εγγεγραμμένων διαμεσολαβητών στο κεντρικό αποθετήριο τίτλων σε κάθε άλλη περίπτωση.

11. Μέτοχοι που εκπροσωπούν το ένα εικοστό (1/20) του καταβεβλημένου μετοχικού κεφαλαίου έχουν δικαίωμα να υποβάλουν εγγράφως προς το διοικητικό συμβούλιο αίτηση με αντικείμενο την άσκηση των αξιώσεων της εταιρείας κατά το άρθρο 103 του Ν. 4548/2018. Οι αιτούντες πρέπει να αποδείξουν ότι έχουν καταστεί μέτοχοι έξι (6) μήνες πριν από την υποβολή της αίτησης.

### **4.3.3 Φορολογία**

#### **4.3.3.1 Εισαγωγή**

Το παρακάτω, αποτελεί σύνοψη των ελληνικών φορολογικών επιπτώσεων που μπορεί να επέλθουν κατά την αγορά, κατοχή και πώληση των Μετοχών. Η σύνοψη βασίζεται στις διατάξεις του φορολογικού Ν.4172/ 2013, ως ισχύει, και των σχετικών ερμηνευτικών Υπουργικών Εγκυκλίων. Οι δυνητικοί αγοραστές ή κάτοχοι Μετοχών της Εταιρείας θα πρέπει να συμβουλευούνται τους δικούς τους φορολογικούς συμβούλους σχετικά με τις ελληνικές ή λοιπές φορολογικές επιπτώσεις που μπορεί να προκύψουν από την αγορά, κατοχή και πώληση Μετοχών της Εταιρείας, λαμβάνοντας υπόψη κάθε φορά τις ιδιαίτερες συνθήκες.

#### **4.3.3.2 Φορολογία Μερισμάτων**

Σύμφωνα με το άρθρο 40 παρ.1 του Κώδικα Φορολογίας Εισοδήματος Ν.4172/2013 (εφεξής «ΚΦΕ»), όπως ισχύει, το εισόδημα από μερίσματα (όπως αυτά ορίζονται στο άρθρο 36 ΚΦΕ), υπόκειται σήμερα σε παρακράτηση φόρου εισοδήματος με συντελεστή 5%.

Με την παρακράτηση του φόρου εξαντλείται η φορολογική υποχρέωση φόρου εισοδήματος όταν πρόκειται για φυσικά πρόσωπα, καθώς και για νομικά πρόσωπα ή οντότητες που δεν έχουν φορολογική κατοικία ή μόνιμη εγκατάσταση στην Ελλάδα (άρθρο 64 παρ. 3 ΚΦΕ). Για τα εισοδήματα από μερίσματα που αποκτούν νομικά πρόσωπα ή νομικές οντότητες κερδοσκοπικού ή μη χαρακτήρα που είναι φορολογικοί κάτοικοι Ελλάδος ή λαμβάνουν το μέρισμα διά μόνιμης εγκατάστασης στην Ελλάδα, ενεργείται η παραπάνω παρακράτηση φόρου με την οποία δεν επέρχεται εξάντληση της φορολογικής τους υποχρέωσης, αλλά τα μερίσματα αυτά ακολουθώντας προστίθενται στα συνολικά έσοδα και φορολογούνται ως εισόδημα από επιχειρηματική δραστηριότητα με συντελεστή 22% για το φορολογικό έτος 2023 σύμφωνα με την παρ. 1α του άρθρου 58 ΚΦΕ, όπως ισχύει κατόπιν τροποποίησής της από το άρθρο 120 του Ν. 4799/2021, πλέον της προκαταβολής του φόρου εισοδήματος νομικών προσώπων και οντοτήτων με συντελεστή 80% σύμφωνα με την παρ. 1 του άρθρου 71 ΚΦΕ, όπως ισχύει κατόπιν τροποποίησής της από το

άρθρο 119 του Ν. 4799/2021. Με βάση τις διατάξεις της παρ. 2 του άρθρου 47 του ΚΦΕ και ο παρακρατηθείς φόρος συμψηφίζεται με τον φόρο εισοδήματος εφαρμοζόμενων των διατάξεων της παρ.4 του άρθρου 64 του ΚΦΕ. Ο ως άνω συντελεστής παρακράτησης (5%) τελεί υπό την επιφύλαξη των τυχόν ευνοϊκότερων εφαρμοστέων διατάξεων σύμβασης αποφυγής διπλής φορολογίας (ΣΑΔΦ), εφόσον οι δικαιούχοι είναι φυσικά πρόσωπα ή νομικά πρόσωπα ή οντότητες, φορολογικοί κάτοικοι αλλοδαπής.

Σημειώνεται επιπλέον ότι στον ελληνικό ΚΦΕ έχουν ενσωματωθεί οι διατάξεις της Οδηγίας 2011/96/ΕΕ για το κοινό φορολογικό καθεστώς που ισχύει για τις μητρικές – θυγατρικές εταιρείες διαφορετικών κρατών – μελών με τις οποίες προβλέπεται η απαλλαγή από το φόρο ενδοομιλικών μερισμάτων και εφόσον ικανοποιούνται τα λοιπά κριτήρια, εφαρμόζονται είτε ο λήπτης του μερίσματος είναι ημεδαπό είτε αλλοδαπό νομικό πρόσωπο, κατά τις ειδικότερες προϋποθέσεις του ΚΦΕ και κατά παρέκκλιση των προαναφερθέντων.

Ειδικότερα, με το άρθρο 63 του ΚΦΕ εισάγεται απαλλαγή από την παρακράτηση φόρου επί των ενδοομιλικών μερισμάτων υπό τις ακόλουθες σωρευτικά συντρέχουσες προϋποθέσεις: α) το νομικό πρόσωπο που εισπράττει, κατέχει μετοχές, μερίδια ή συμμετοχή τουλάχιστον 10% βάσει αξίας ή αριθμού, στο μετοχικό κεφάλαιο ή δικαιώματα σε κέρδη ή δικαιώματα ψήφου του φορολογούμενου που προβαίνει στη διανομή, β) το ελάχιστο ποσοστό κατοχής μετοχών ή μεριδίων ή συμμετοχής διακρατείται για τουλάχιστον 24 μήνες (σε περίπτωση που το νομικό πρόσωπο δεν έχει συμπληρώσει 24 μήνες διακράτησης αλλά κατά τα λοιπά πληροί τις υπόλοιπες προϋποθέσεις ο υπόχρεος σε παρακράτηση που έχει τη φορολογική κατοικία του στην Ελλάδα μπορεί προσωρινά να μην προβεί σε παρακράτηση εφόσον καταθέσει τραπεζική εγγύηση στη Φορολογική Διοίκηση ποσού ίσου με το ποσό του φόρου που θα οφειλόταν σε περίπτωση μη φορολογικής απαλλαγής, η οποία εγγύηση λήγει κατά την ημερομηνία που συμπληρώνονται 24 μήνες διακράτησης), γ) το νομικό πρόσωπο που εισπράττει μερίσματα περιλαμβάνεται στους τύπους που απαριθμούνται στο Παράρτημα Ι Μέρος Α της Οδηγίας 2011/96/ΕΕ, είναι φορολογικός κάτοικος κράτους – μέλους της Ε.Ε. σύμφωνα με τη νομοθεσία του κράτους αυτού και δεν θεωρείται φορολογικός κάτοικος τρίτου κράτους εκτός Ε.Ε. κατ' εφαρμογή όρων σύμβασης αποφυγής διπλής φορολογίας που έχει συναφθεί με αυτό το τρίτο κράτος, και δ) υπόκειται χωρίς τη δυνατότητα επιλογής ή απαλλαγής σε έναν από τους φόρους που αναφέρονται στο Παράρτημα Ι Μέρος Β της Οδηγίας 2011/96/ΕΕ ή σε οποιονδήποτε άλλο φόρο ενδεχομένως στο μέλλον αντικαταστήσει έναν από τους φόρους αυτούς.

Απαλλαγή από την παρακράτηση φόρου μπορεί να εφαρμοστεί και επί ενδοομιλικών μερισμάτων που καταβάλλονται σε νομικά πρόσωπα που είναι φορολογικοί κάτοικοι Ελλάδας υπό προϋποθέσεις όμοιες με τις προαναφερόμενες. Ειδικότερα, με τις διατάξεις της παρ.1 του άρθρου 48 του ΚΦΕ παρέχεται απαλλαγή από τον φόρο εισοδήματος για τα μερίσματα που εισπράττει ένα νομικό πρόσωπο φορολογικός κάτοικος Ελλάδας εφόσον πληρούνται οι ακόλουθες προϋποθέσεις:

α) το νομικό πρόσωπο που προβαίνει σε διανομή μερισμάτων i) περιλαμβάνεται στους τύπους που απαριθμούνται στο Παράρτημα Ι Μέρος Α της Οδηγίας 2011/96/ΕΕ για το κοινό φορολογικό καθεστώς που ισχύει για τις μητρικές – θυγατρικές εταιρείες διαφορετικών κρατών – μελών, ii) είναι φορολογικός κάτοικος κράτους – μέλους της Ε.Ε. σύμφωνα με τη νομοθεσία του κράτους αυτού και δεν θεωρείται φορολογικός κάτοικος τρίτου κράτους εκτός Ε.Ε. κατ' εφαρμογή όρων σύμβασης αποφυγής διπλής φορολογίας που έχει συναφθεί με αυτό το τρίτο κράτος, iii) υπόκειται χωρίς τη δυνατότητα επιλογής ή απαλλαγής σε έναν από τους φόρους που αναφέρονται στο Παράρτημα Ι Μέρος Β της Οδηγίας 2011/96/ΕΕ ή σε οποιονδήποτε άλλο φόρο ενδεχομένως στο μέλλον αντικαταστήσει έναν από τους φόρους αυτούς,

β) το νομικό πρόσωπο που εισπράττει τα μερίσματα i) κατέχει ελάχιστο ποσοστό συμμετοχής τουλάχιστον 10% της αξίας ή του αριθμού, του μετοχικού ή βασικού κεφαλαίου ή των δικαιωμάτων ψήφου του νομικού προσώπου που προβαίνει στη διανομή, ii) διακρατεί το ως άνω ελάχιστο ποσοστό τουλάχιστον 24 μήνες. Στην περίπτωση που το νομικό πρόσωπο που εισπράττει το μερίσμα δεν έχει συμπληρώσει 24 μήνες διακράτησης από το χρόνο λήψης της απόφασης διανομής μερισμάτων από τα αρμόδια όργανα του καταβάλλοντος νομικού προσώπου μπορεί προσωρινά να ζητήσει την απαλλαγή από τον φόρο εισοδήματος για τα εισπραττόμενα μερίσματα εφόσον καταθέσει τραπεζική εγγύηση στη Φορολογική Διοίκηση ποσού ίσου με το ποσό του φόρου που θα οφειλόταν σε περίπτωση μη φορολογικής απαλλαγής, η απαλλαγή καθίσταται οριστική και η εγγύηση λήγει κατά την ημερομηνία που συμπληρώνονται 24 μήνες διακράτησης εάν ο φορολογούμενος δεν διακρατήσει το ελάχιστο ποσοστό συμμετοχής για 24 μήνες η εγγύηση καταπίπτει υπέρ του Ελληνικού Δημοσίου.

Ειδικά για τα μερίσματα που εισπράττει ο μέτοχος, ημεδαπό νομικό πρόσωπο, όταν δεν εφαρμόζονται οι διατάξεις του περί απαλλαγής από το φόρο των ενδοομιλικών μερισμάτων, από το ποσό του φόρου εισοδήματος του μετόχου – νομικού προσώπου εκπίπτει το ποσό του φόρου που καταβλήθηκε ως φόρος εισοδήματος νομικών προσώπων και νομικών οντοτήτων για λογαριασμό της ημεδαπής ή της αλλοδαπής θυγατρικής της εταιρείας αντίστοιχα, για τα εν λόγω μερίσματα, καθώς και το ποσό του φόρου που παρακρατήθηκε επί του μερίσματος. Για την εφαρμογή των ανωτέρω, το ποσό των εισπραττόμενων μερισμάτων καταχωρείται μiktό στα βιβλία του νομικού προσώπου με την προσθήκη του φόρου που καταβλήθηκε και του φόρου που παρακρατήθηκε, προκειμένου στη συνέχεια να γίνει η σχετική έκπτωση.

#### **4.3.3.4 Τεκμαρτό εισόδημα (εναλλακτική φορολόγηση με βάση τις δαπάνες διαβίωσης)**

Το κόστος για την απόκτηση μετοχών από φυσικό πρόσωπο φορολογικό κάτοικο Ελλάδος, αποτελεί τεκμήριο απόκτησης εισοδήματος για τους σκοπούς της ελληνικής νομοθεσίας φόρου εισοδήματος (άρθρο 32 στοιχείο β περ. α του ΚΦΕ). Το τεκμαρτό εισόδημα αποτελεί τη βάση της φορολόγησης εάν είναι μεγαλύτερο από το συνολικό πραγματικό δηλωθέν εισόδημα του φυσικού προσώπου.

Φυσικά πρόσωπα φορολογικοί κάτοικοι εξωτερικού, δεν υπόκεινται στους κανόνες περί τεκμαρτού εισοδήματος για τους σκοπούς της ελληνικής νομοθεσίας φόρου εισοδήματος, εκτός εάν αποκτούν εισόδημα που προέρχεται από την Ελλάδα.

#### **4.3.3.5 Φορολογία Κερδών από Υπεραξία Κεφαλαίου από την Πώληση Μετοχών Εταιρειών Εισηγμένων στο Χ.Α.**

Η υπεραξία που αποκτά φυσικό πρόσωπο από τη μεταβίβαση μετοχών εισηγμένων σε χρηματιστηριακή αγορά, εφόσον αυτή αφορά τίτλους που έχουν αποκτηθεί πριν την 1η Ιανουαρίου 2009, απαλλάσσεται της φορολογίας εισοδήματος, ανεξάρτητα του ποσοστού συμμετοχής του μεταβιβάζοντος στο μετοχικό κεφάλαιο της εταιρείας. Εφόσον οι τίτλοι αποκτήθηκαν μετά την 1η Ιανουαρίου 2009, η υπεραξία απαλλάσσεται της φορολογίας εισοδήματος υπό την προϋπόθεση ότι ο μεταβιβάζων συμμετέχει στο μετοχικό κεφάλαιο της εταιρείας με ποσοστό μικρότερο από μισό τοις εκατό (0,5%). Αν, αντίθετα, ο μεταβιβάζων συμμετέχει στο μετοχικό κεφάλαιο της εταιρείας με ποσοστό μισό τοις εκατό (0,5%) ή ανώτερο, η υπεραξία υπόκειται σε φόρο με συντελεστή 15% (άρθρα 42 και 43 ΚΦΕ). Η υπεραξία (κέρδος) που αποκτά φυσικό πρόσωπο από τη μεταβίβαση μετοχών ταυτίζεται με τη διαφορά μεταξύ της τιμής πώλησης που εισέπραξε και της τιμής κτήσης που κατέβαλε, όπως αυτές καθορίζονται από τα δικαιολογητικά έγγραφα συναλλαγών τα οποία εκδίδει η χρηματιστηριακή εταιρεία ή το πιστωτικό ίδρυμα ή οιοσδήποτε φορέας που διενεργεί συναλλαγές. Τυχόν δαπάνες που συνδέονται άμεσα με την αγορά ή την πώληση των τίτλων συμπεριλαμβάνονται στην τιμή κτήσης και την τιμή πώλησης.

Σε περίπτωση κατά την οποία ο προσδιορισμός της υπεραξίας καταλήγει σε αρνητικό ποσό, αν τα έσοδα από τη μεταβίβαση απαλλάσσονται του φόρου κατά τα ανωτέρω, η ζημία συμψηφίζεται με τυχόν άλλα απαλλασσόμενα κέρδη υπεραξίας που προκύπτουν από τη μεταβίβαση τίτλων της παρ. 1 του άρθρου 42 ΚΦΕ στο ίδιο φορολογικό έτος. Αν τα έσοδα από τη μεταβίβαση υπόκεινται σε φόρο, η ζημία συμψηφίζεται με τυχόν άλλα φορολογητέα κέρδη υπεραξίας που προκύπτουν από τη μεταβίβαση τίτλων της παρ. 1 του άρθρου 42 ΚΦΕ στο ίδιο φορολογικό έτος. Στην τελευταία αυτή περίπτωση, όπου η μεταβίβαση υπόκειται σε φόρο, τυχόν ζημία μπορεί να μεταφέρεται για τα επόμενα πέντε (5) φορολογικά έτη και να συμψηφίζεται με μελλοντικά φορολογητέα κέρδη υπεραξίας από τη μεταβίβαση τίτλων της παρ. 1 του άρθρου 42 ΚΦΕ.

Η υπεραξία από τη μεταβίβαση μετοχών, προκειμένου να φορολογηθεί με συντελεστή 15%, συμπεριλαμβάνεται στην ετήσια δήλωση του φυσικού προσώπου.

Όσον αφορά την υπεραξία που προκύπτει από φυσικό πρόσωπο που δεν έχει τη φορολογική του κατοικία στην Ελλάδα έχουν εφαρμογή τα ακόλουθα:

Όταν ο δικαιούχος φυσικό πρόσωπο είναι φορολογικός κάτοικος σε κράτος με το οποίο η Ελλάδα έχει συνάψει σύμβαση αποφυγής διπλής φορολογίας, το εισόδημα που προκύπτει από την υπεραξία μεταβίβασης των τίτλων αυτών απαλλάσσεται του φόρου εισοδήματος με βάση τις διατάξεις της

παραγράφου 8 του άρθρου 42 του Ν. 4172/2013, με την προϋπόθεση ότι υποβάλλονται τα δικαιολογητικά που αποδεικνύουν τη φορολογική του κατοικία. Η φορολογική κατοικία στην περίπτωση αυτή αποδεικνύεται με πιστοποιητικό φορολογικής κατοικίας με βάση τα οριζόμενα στην οικεία ΣΑΔΦ. Τα εν λόγω πρόσωπα δεν υποχρεούνται σε απόκτηση ελληνικού αριθμού φορολογικού μητρώου (ΑΦΜ) και δεν απαιτείται να υποβάλλουν μηδενική δήλωση από την αιτία αυτή. Περαιτέρω, το πιστοποιητικό φορολογικής κατοικίας το οποίο τεκμηριώνει την απαλλαγή τους, απαιτείται να έχει κατατεθεί στο θεματοφύλακα του εν λόγω προσώπου, καθόσον ο τελευταίος θα είναι υπόχρεος για την απόδειξη της φορολογικής απαλλαγής έναντι της φορολογικής αρχής.

Όσον αφορά στην υπεραξία από μεταβίβαση μετοχών που αποκτούν τα ημεδαπά νομικά πρόσωπα ή νομικές οντότητες ή αλλοδαπά νομικά πρόσωπα και νομικές οντότητες που διατηρούν μόνιμη εγκατάσταση στην Ελλάδα, αυτή προκύπτει με βάση τα τηρούμενα βιβλία. Ο συντελεστής φορολογίας για την υπεραξία αυτή που φορολογείται ως έσοδο από επιχειρηματική δραστηριότητα, είναι για το φορολογικό έτος 2023 22%, πλέον της προκαταβολής του φόρου εισοδήματος νομικών προσώπων και οντοτήτων με συντελεστή 80%.

Το εισόδημα (υπεραξία) από την πώληση μετοχών, που αποκτούν νομικά πρόσωπα ή νομικές οντότητες που δεν είναι φορολογικοί κάτοικοι Ελλάδας και δεν έχουν μόνιμη εγκατάσταση στην Ελλάδα, δεν υπόκειται σε φορολόγηση στην Ελλάδα.

Τέλος, με τη διάταξη του άρθρου 48Α του ΚΦΕ, όπως προστέθηκε με το Ν.4646/2019 (ΦΕΚ Α' 201/12.12.2019), το εισόδημα που προκύπτει από την υπεραξία μεταβίβασης τίτλων συμμετοχής σε νομικό πρόσωπο που εισπράττει ένα νομικό πρόσωπο που είναι φορολογικός κάτοικος Ελλάδας, απαλλάσσεται από το φόρο, εάν το νομικό πρόσωπο του οποίου οι τίτλοι μεταβιβάζονται πληροί τις ακόλουθες σωρευτικά συντρέχουσες προϋποθέσεις:

α) περιλαμβάνεται στους τύπους που απαριθμούνται στο Παράρτημα Ι Μέρος Α' της Οδηγίας 2011/96/ΕΕ, όπως ισχύει, και

β) είναι φορολογικός κάτοικος κράτους-μέλους της ΕΕ, σύμφωνα με τη νομοθεσία του κράτους αυτού και δεν θεωρείται κάτοικος τρίτου κράτους εκτός ΕΕ κατ' εφαρμογή όρων σύμβασης περί αποφυγής διπλής φορολογίας που έχει συναφθεί με αυτό το τρίτο κράτος, και

γ) υπόκειται, χωρίς τη δυνατότητα επιλογής ή απαλλαγής σε έναν από τους φόρους που αναφέρονται στο Παράρτημα Ι Μέρος Β' της οδηγίας 2011/96/ΕΕ ή σε οποιονδήποτε άλλον φόρο αντικαταστήσει έναν από τους φόρους αυτούς, και

δ) το μεταβιβάζον νομικό πρόσωπο κατέχει ελάχιστο ποσοστό συμμετοχής τουλάχιστον δέκα τοις εκατό (10%) της αξίας ή του πλήθους του μετοχικού κεφαλαίου ή βασικού κεφαλαίου ή των δικαιωμάτων ψήφου του νομικού προσώπου του οποίου οι τίτλοι συμμετοχής μεταβιβάζονται, και

ε) το ελάχιστο ποσοστό συμμετοχής διακρατείται τουλάχιστον είκοσι τέσσερις (24) μήνες.



Τα εισοδήματα αυτά δεν φορολογούνται κατά τη διανομή ή κεφαλαιοποίηση των κερδών αυτών κατά τις διατάξεις περί φορολογίας κέρδους από επιχειρηματική δραστηριότητα. Σε περίπτωση μεταβίβασης τίτλων συμμετοχής κατά τα ανωτέρω, ο φορολογούμενος δεν μπορεί να εκπέσει τις επιχειρηματικές δαπάνες που συνδέονται με τη συμμετοχή αυτή.

Τα ανωτέρω έχουν εφαρμογή και για την υπεραξία που προκύπτει από τη μεταβίβαση συμμετοχών μόνιμης εγκατάστασης στην Ελλάδα αλλοδαπού νομικού προσώπου, το οποίο είναι φορολογικός κάτοικος κράτους - μέλους της Ευρωπαϊκής Ένωσης ή του Ευρωπαϊκού Οικονομικού Χώρου.

Επειδή η νομοθεσία για τη φορολόγηση των κεφαλαιακών κερδών από την πώληση των μετοχών υφίσταται συνεχείς τροποποιήσεις, οι επενδυτές θα πρέπει να συμβουλευτούν τους δικούς τους συμβούλους για τη φορολόγηση της μεταβίβασης μετοχών σε κάθε περίπτωση.

#### **4.3.3.6 Φόρος συναλλαγής για πωλήσεις μετοχών στο Χ.Α.**

Σύμφωνα με το άρθρο 9 παρ. 2 του Ν. 2579/1998, όπως ισχύει κατόπιν αντικατάστασής του από το άρθρο 112 του Ν. 4799/2021 (ΦΕΚ Α' 78/18.5.2021) και την τροποποίησή του από το άρθρο 50 του νόμου 5073/2023, επιβάλλεται φόρος πώλησης με συντελεστή ένα τοις χιλίοις (1‰) στις πωλήσεις μετοχών εισηγμένων σε ρυθμιζόμενη αγορά ή πολυμερή μηχανισμό διαπραγμάτευσης που λειτουργεί στην Ελλάδα σύμφωνα με το Ν. 4514/2018, ανεξάρτητα από το αν οι σχετικές συναλλαγές διενεργούνται εντός ή εκτός των τόπων διαπραγμάτευσης. Ο φόρος υπολογίζεται επί της αξίας πώλησης των μετοχών, η οποία αναγράφεται στα εκδιδόμενα αποδεικτικά στοιχεία, και βαρύνει τον πωλητή, φυσικό ή νομικό πρόσωπο, χωρίς να εξετάζεται η ιθαγένεια και ο τόπος που διαμένουν ή κατοικούν ή έχουν την έδρα τους. Αν δεν καταχωρίζεται τιμή, ο φόρος υπολογίζεται επί της τιμής κλεισίματος του τίτλου, την ημέρα που διενεργήθηκε η συναλλαγή.

#### **4.3.3.7 Έμμεση φορολογία και τέλη χαρτοσήμου**

Η έκδοση και μεταβίβαση μετοχών, καθώς και η πληρωμή μερισμάτων στην Ελλάδα δεν βαρύνονται με φόρο προστιθέμενης αξίας (ΦΠΑ) ή τέλος χαρτοσήμου.

#### **4.3.3.8 Φόρος μεταβίβασης λόγω δωρεάς, γονικής παροχής ή κληρονομιάς**

Σύμφωνα με το άρθρο 29 του Ν.2961/2001, όπως ισχύει κατόπιν της τροποποίησής του από το Ν.3842/2010, η αιτία θανάτου, δωρεάς ή γονικής παροχής κτήση μετοχών υπόκειται σε φόρο, ο οποίος υπολογίζεται ανάλογα με τη συγγενική σχέση του δικαιούχου με το δωρητή/κληρονομούμενο, την αξία της μεταβιβαζόμενης περιουσίας, τις τυχόν προηγούμενες δωρεές από τον δωρητή ή τον κληρονομούμενο και με βάση ανά κατηγορία δικαιούχου κλίμακα με προοδευτικούς συντελεστές φορολογίας.

Σύμφωνα με τις διατάξεις των άρθρων 12, 29 και 44 του Ν.2961/2001 (Κώδικας Φορολογίας Κληρονομιών, Δωρεών, Γονικών Παροχών, Προϊκών και Κερδών από Λαχεία), όπως ισχύουν μετά την τροποποίησή τους με το άρθρο 35 παρ. 3 του Ν. 3220/2004 και με το άρθρο 25 του Ν.

3842/2010, σε περιπτώσεις γονικής παροχής ή δωρεάς ή κληρονομιάς μετοχών εισηγμένων στο χρηματιστήριο, η αξία που έχουν αυτές την προηγούμενη ημέρα του χρόνου γένεσης της φορολογικής υποχρέωσης υπόκειται σε φόρο, ο οποίος υπολογίζεται σύμφωνα με την προβλεπόμενη κλίμακα του άρθρου 29 του Ν.2961/2001 αυτού ανάλογα με τη συγγενική σχέση των συμβαλλομένων.

Σύμφωνα με την παρ. 1 του άρθρου 44 του Ν. 2961/2001, όπως αυτή τροποποιήθηκε με την παρ. 1 του άρθρου 56 του Ν. 4839/2021 (ΦΕΚ Α' 181/2.10.2021), ειδικά η γονική παροχή ή η δωρεά, που πραγματοποιούνται από την 1.10.2021, προς τα πρόσωπα που υπάγονται στην Α' κατηγορία της παρ. 1 του άρθρου 29 του Ν.2961/2001 (σύζυγο, πρόσωπο που έχει συνάψει σύμφωνο συμβίωσης, τέκνα, εγγόνια και γονείς) μετοχών υπόκεινται σε φόρο, ο οποίος υπολογίζεται με συντελεστή 10%, μετά την αφαίρεση εφάπαξ αφορολογήτου ποσού οκτακοσίων χιλιάδων (800.000) ευρώ. Οι εν λόγω δωρεές ή γονικές παροχές δεν συνυπολογίζονται στην αιτία θανάτου κτήση περιουσίας μεταξύ των αυτών προσώπων. Όπως έχει διευκρινισθεί με την Εγκύκλιο Ε.2077/20.10.2022 της Ανεξάρτητης Αρχής Δημοσίων Εσόδων, το αφορολόγητο των 800.000 ευρώ παρέχεται μία φορά, ανεξάρτητα αν αυτό συμπληρωθεί με μία ή περισσότερες γονικές παροχές ή δωρεές από την 1.10.2021.

#### **4.3.3.9 Φορολόγηση δανεισμού μετοχών**

Ο εξωχρηματιστηριακός δανεισμός μετοχών εισηγμένων στο Χρηματιστήριο Αθηνών δεν υπόκειται σε φόρο συναλλαγής ως αποτέλεσμα της αντικατάστασης της παραγράφου 4 του άρθρου 4 του ν.4038/2012 με την παράγραφο 1 του άρθρου 92 του ν. 5104/2024 (ΦΕΚ Α' 58/19-04-2024).

#### **4.3.4 Κόστη μεταβίβασης**

Η ΕΛ.Κ.Α.Τ. χρεώνει ένα τέλος (σήμερα ύψους 0,0325 %) στον αγοραστή και στον πωλητή για να καλύψει το κόστος διακανονισμού της συναλλαγής. Η εξωχρηματιστηριακή πώληση και μεταβίβαση εισηγμένων μετοχών υπόκειται επίσης σε τέλος ύψους 0,0325 % (επί της αξίας της μεταβίβασης, δηλαδή τη μεγαλύτερη μεταξύ της αναφερόμενης από τους Χειριστές και αυτής που προκύπτει ως το γινόμενο της τιμής κλεισίματος της αξίας κατά την «ημερομηνία συναλλαγής» όπως αναφέρεται και στον Κανονισμό Εκκαθάρισης επί τον αριθμό των αξιών που μεταβιβάζονται, με ελάχιστη χρέωση το ποσό των €20 ανά εκτελεσμένη εντολή μεταβίβασης) ή 0,08 % (επί της αξίας της μεταβίβασης, δηλαδή τη μεγαλύτερη μεταξύ της αναγραφόμενης στο μεταβιβαστικό έγγραφο και αυτής που προκύπτει ως το γινόμενο της τιμής κλεισίματος της κινητής αξίας την προηγούμενη της ημέρας κατάθεσης των εγγράφων του άρθρου 46 του Κανονισμού Λειτουργίας του Συστήματος Άυλων Τίτλων της Ε.Κ. επί τον αριθμό των αξιών που μεταβιβάζονται, με ελάχιστη χρέωση το ποσό των €20 ανά συμβαλλόμενο), το οποίο χρεώνεται στον αγοραστή και τον πωλητή από την ΕΛ.Κ.Α.Τ. για να καλύψει το κόστος διακανονισμού της συναλλαγής. Ο πωλητής και ο αγοραστής, επίσης, πληρώνουν μια ελεύθερα διαπραγματεύσιμη προμήθεια στους χρηματιστές.

#### 4.4 Όροι της Εισαγωγής

Με την από 31.01.2024 απόφασή της, η έκτακτη Γενική Συνέλευση των Μετόχων της Εταιρείας αποφάσισε, μεταξύ άλλων, την εισαγωγή του συνόλου των Μετοχών της Εταιρείας προς διαπραγμάτευση στην Ρυθμιζόμενη Αγορά του Χρηματιστηρίου Αθηνών, σύμφωνα με τις διατάξεις του Ν. 3371/2005, και τη διαγραφή τους από την Εναλλακτική Αγορά του Χ.Α. και εξουσιοδότησε το Δ.Σ. της Εταιρείας να προβεί σε όλες τις απαραίτητες ενέργειες και δηλώσεις για λογαριασμό της Εταιρείας, και να ρυθμίσει τις λεπτομέρειες για κάθε θέμα που αφορά στην Εισαγωγή.

Με την από 08.05.2024 απόφασή του, το Δ.Σ. της Εταιρείας αποφάσισε, μεταξύ άλλων, τα εξής:

- (α) η τιμή εισαγωγής, θα ισούται με την τιμή κλεισίματος της αμέσως προηγούμενης ημέρας διαπραγμάτευσης στην Εναλλακτική Αγορά του Χ.Α., και
- (β) κατά τις τρεις (3) πρώτες ημέρες διαπραγμάτευσης της μετοχής στη Ρυθμιζόμενη Αγορά του Χ.Α., τα όρια διακύμανσης της τιμής της Μετοχής θα είναι ελεύθερα.

Η Επιτροπή Εισαγωγών και Λειτουργίας Αγορών του Χρηματιστηρίου Αθηνών, κατά τη συνεδρίαση της 25.07.2024, διαπίστωσε την κατ' αρχήν συνδρομή των προϋποθέσεων εισαγωγής και ενέκρινε την εισαγωγή των 13.968.683 κοινών ονομαστικών μετοχών της εταιρείας «PERFORMANCE TECHNOLOGIES ΑΝΩΝΥΜΟΣ ΕΤΑΙΡΙΑ ΠΛΗΡΟΦΟΡΙΚΗΣ» στη Ρυθμιζόμενη Αγορά του Χρηματιστηρίου Αθηνών, σύμφωνα με το άρθρο 2 παρ. 4 του ν. 3371/2005, υπό την αίρεση της έγκρισης του Ενημερωτικού Δελτίου από την Επιτροπή Κεφαλαιαγοράς. Στη συνέχεια, ταυτόχρονα με την Εισαγωγή, θα πραγματοποιηθεί η διαγραφή τους από την ΕΝ.Α.

Οι Μετοχές αναμένεται να εισαχθούν στη Ρυθμιζόμενη Αγορά του Χ.Α. υπό το σύμβολο «ΠΕΡΦ».

Οι μετοχές της Εταιρείας διαπραγματεύονταν από το 2008 στην Εναλλακτική Αγορά του Χ.Α. με σύμβολο διαπραγμάτευσης «ΠΕΡΦ». Δεν υφίσταται άλλη αγορά στην οποία να πραγματοποιείται ή να έχει γίνει αίτηση για εισαγωγή προς διαπραγμάτευση των Μετοχών της Εταιρείας.

Δεν εγγράφονται δημοσίως ούτε διατίθενται με ιδιωτική τοποθέτηση κινητές αξίες της ίδιας κατηγορίας ούτε δημιουργούνται κινητές αξίες άλλων κατηγοριών για δημόσια ή ιδιωτική τοποθέτηση, ταυτόχρονα με την Εισαγωγή στην οποία αναφέρεται το Ενημερωτικό Δελτίο.

Δεν υπάρχουν οντότητες που έχουν αναλάβει ανέκκλητη δέσμευση να μεσολαβήσουν στη διαπραγμάτευση σε δευτερογενείς αγορές, παρέχοντας ρευστότητα με την ανακοίνωση τιμών αγοράς και πώλησης.

Δεν θα πραγματοποιηθούν πράξεις σταθεροποίησης με βάση τους όρους και τις προϋποθέσεις του Κανονισμού (ΕΕ) 2016/1052, ως ισχύει.

Σύμβουλος της Εισαγωγής είναι η Euroxx.

#### 4.5 Μείωση της Συμμετοχής των Μετόχων

Δεδομένου ότι δεν υφίσταται προσφορά μετοχών, ούτε νέων ούτε υφισταμένων, δεν υπάρχει μείωση της συμμετοχής (dilution) των υφισταμένων Μετόχων.

#### 4.6 Αναμενόμενο Χρονοδιάγραμμα

Το αναμενόμενο χρονοδιάγραμμα της εισαγωγής του συνόλου των Μετοχών στη Ρυθμιζόμενη Αγορά του Χ.Α. παρουσιάζεται ακολούθως:

Ημερομηνία	Γεγονός
25.07.2024	Διαπίστωση της κατ' αρχήν συνδρομής των προϋποθέσεων Εισαγωγής και διαγραφή των Μετοχών της Εταιρείας από την Εναλλακτική Αγορά του Χ.Α.
29.07.2024	Έγκριση του Ενημερωτικού Δελτίου από την Επιτροπή Κεφαλαιαγοράς
30.07.2024	Δημοσίευση ανακοίνωσης για τη διάθεση του Ενημερωτικού Δελτίου
30.07.2024	Δημοσίευση Ενημερωτικού Δελτίου στην ιστοσελίδα της Εταιρείας και στις ιστοσελίδες του Χ.Α. και του Συμβούλου Εισαγωγής
30.07.2024	Ανακοίνωση της Εταιρείας, μετά τη λήξη της συνεδρίασης του Χ.Α., για: <ul style="list-style-type: none"><li>• την Τιμή Έναρξης διαπραγμάτευσης των Μετοχών στη Ρυθμιζόμενη Αγορά του Χ.Α. και τη διαγραφή των Μετοχών από την Εναλλακτική Αγορά του Χ.Α.</li><li>• την ημερομηνία έναρξης διαπραγμάτευσης των Μετοχών στη Ρυθμιζόμενη Αγορά του Χ.Α..</li></ul>
30.07.2024	Διαγραφή των Μετοχών από την Εναλλακτική Αγορά του Χ.Α. μετά τη λήξη της συνεδρίασης του Χ.Α.
31.07.2024	Έναρξη διαπραγμάτευσης των Μετοχών στη Ρυθμιζόμενη Αγορά του Χ.Α.


Σημειώνεται ότι το ανωτέρω χρονοδιάγραμμα εξαρτάται από αρκετούς αστάθμητους παράγοντες και ενδέχεται να μεταβληθεί. Στην περίπτωση αυτή, θα υπάρξει σχετική ενημέρωση του επενδυτικού κοινού με σχετική ανακοίνωση στο Ημερήσιο Δελτίο Τιμών του Χ.Α. και στον ιστότοπο της Εταιρείας.

## **ΠΑΡΑΡΤΗΜΑ**

Ι. Ετήσιες ενοποιημένες χρηματοοικονομικές καταστάσεις της Εταιρείας για τη χρήση που έληξε στις 31 Δεκεμβρίου 2023.



Ετήσια Οικονομική Έκθεση της Χρήσης 01/01/2023 – 31/12/2023



## **«PERFORMANCE TECHNOLOGIES ΑΝΩΝΥΜΟΣ ΕΤΑΙΡΙΑ ΠΛΗΡΟΦΟΡΙΚΗΣ»**

**ΑΡ.ΜΑΕ 39337/01ΝΤ/Β/97/217**

**ΑΡ. Γ.Ε.ΜΗ.: 123782001000**

**ΕΤΗΣΙΑ ΟΙΚΟΝΟΜΙΚΗ ΕΚΘΕΣΗ  
ΤΗΣ ΕΤΑΙΡΕΙΑΣ ΚΑΙ ΤΟΥ ΟΜΙΛΟΥ  
PERFORMANCE TECHNOLOGIES Α.Ε.  
(1η ΙΑΝΟΥΑΡΙΟΥ – 31 ΔΕΚΕΜΒΡΙΟΥ 2023)  
ΣΥΜΦΩΝΑ ΜΕ ΤΑ  
ΔΙΕΘΝΗ ΠΡΟΤΥΠΑ ΧΡΗΜΑΤΟΟΙΚΟΝΟΜΙΚΗΣ ΑΝΑΦΟΡΑΣ (Δ.Π.Χ.Α.)**

Ευρυμέδοντος 4, 104 35 Αθήνα  
Τηλ.: 210 – 99 47 100 - Fax: 210 99 47 111  
<http://www.performance.gr>

**Οικονομικές Καταστάσεις  
Χρήσης 2023  
(1η Ιανουαρίου 2023 έως 31η Δεκεμβρίου 2023)**

Βεβαιώνεται ότι οι συνημμένες Ετήσιες Οικονομικές Καταστάσεις της χρήσης που έληξε την 31η Δεκεμβρίου 2023, είναι αυτές που εγκρίθηκαν από το Διοικητικό Συμβούλιο της Εταιρείας **PERFORMANCE TECHNOLOGIES ΑΝΩΝΥΜΟΣ ΕΤΑΙΡΙΑ ΠΛΗΡΟΦΟΡΙΚΗΣ** στις 12 Απριλίου 2024 και έχουν δημοσιοποιηθεί με την ανάρτησή τους στο Διαδίκτυο, στη διεύθυνση [www.performance.gr](http://www.performance.gr)

Αθήνα Αττικής, 12 Απριλίου 2024


Χιντζίδης Α. Διονύσιος

  
Πρόεδρος του Δ.Σ.  
& Διευθύνων Σύμβουλος

Τσαγκάρης Μ. Ανδρέας

  
Αντιπρόεδρος του Δ.Σ.

Κιαγιάς Χ. Ανδρέας

  
Οικονομικός Διευθυντής

## ΠΕΡΙΕΧΟΜΕΝΑ

1	ΕΚΘΕΣΗ ΔΙΑΧΕΙΡΙΣΗΣ ΤΟΥ ΔΙΟΙΚΗΤΙΚΟΥ ΣΥΜΒΟΥΛΙΟΥ ΤΗΣ «PERFORMANCE TECHNOLOGIES ΑΝΩΝΥΜΟΣ ΕΤΑΙΡΙΑ ΠΛΗΡΟΦΟΡΙΚΗΣ» ΓΙΑ ΤΗ ΧΡΗΣΗ 2023 .....	5
2	Έκθεση Ανεξάρτητου Ορκωτού Ελεγκτή Λογιστή .....	27
3	ΚΑΤΑΣΤΑΣΗ ΟΙΚΟΝΟΜΙΚΗΣ ΘΕΣΗΣ ΤΗΣ 31 ΔΕΚΕΜΒΡΙΟΥ 2023 .....	30
4	ΚΑΤΑΣΤΑΣΗ ΣΥΝΟΛΙΚΩΝ ΕΣΟΔΩΝ 1/1/2023 - 31/12/2023 .....	31
5	ΣΤΟΙΧΕΙΑ ΚΑΤΑΣΤΑΣΗΣ ΤΑΜΙΑΚΩΝ ΡΟΩΝ .....	32
6	ΣΤΟΙΧΕΙΑ ΚΑΤΑΣΤΑΣΗΣ ΜΕΤΑΒΟΛΩΝ ΙΔΙΩΝ ΚΕΦΑΛΑΙΩΝ .....	33
	6.1 ΣΤΟΙΧΕΙΑ ΚΑΤΑΣΤΑΣΗΣ ΜΕΤΑΒΟΛΩΝ ΙΔΙΩΝ ΚΕΦΑΛΑΙΩΝ ΤΟΥ ΟΜΙΛΟΥ .....	33
	6.2 ΣΤΟΙΧΕΙΑ ΚΑΤΑΣΤΑΣΗΣ ΜΕΤΑΒΟΛΩΝ ΙΔΙΩΝ ΚΕΦΑΛΑΙΩΝ ΤΗΣ ΕΤΑΙΡΕΙΑΣ .....	34
7	Σημειώσεις επί των οικονομικών καταστάσεων .....	35
	7.1 Γενικές πληροφορίες .....	35
	7.2 Πλαίσιο κατάρτισης των Οικονομικών Καταστάσεων .....	36
8	Οικονομικές πληροφορίες κατά τομέα .....	52
9	Ανάλυση κονδυλίων ισολογισμού .....	53
	9.1 Υπεραξία επιχείρησης .....	53
	9.2 Ενσώματες ακινητοποιήσεις και άυλα περιουσιακά στοιχεία .....	54
	9.3 Δικαιώματα χρήσης παγίων .....	56
	9.4 Επενδύσεις σε θυγατρικές επιχειρήσεις .....	57
	9.5 Αναβαλλόμενες Φορολογικές απαιτήσεις .....	58
	9.6 Λοιπές μακροπρόθεσμες απαιτήσεις .....	58
	9.7 Αποθέματα .....	59
	9.8 Πελάτες και λοιπές εμπορικές απαιτήσεις .....	59
	9.9 Λοιπές απαιτήσεις .....	60
	9.10 Λοιπά χρηματοοικονομικά περιουσιακά στοιχεία .....	60
	9.11 Ταμειακά διαθέσιμα και ισοδύναμα .....	60
	9.12 Μετοχικό κεφάλαιο .....	61
	9.13 Διαφορά από έκδοση μετοχών υπέρ το άρτιο .....	61
	9.14 Ίδιες Μετοχές .....	61
	9.15 Λοιπά αποθεματικά .....	62
	9.16 Αποτελέσματα εις νέον .....	62
	9.17 Δικαιώματα μειοψηφίας .....	62
	9.18 Υποχρεώσεις παροχών προσωπικού λόγω εξόδου από την υπηρεσία .....	62
	9.19 Κρατικές επιχορηγήσεις .....	64
	9.20 Μακροπρόθεσμες δανειακές υποχρεώσεις .....	64
	9.21 Μακροπρόθεσμες προβλέψεις .....	65
	9.22 Υποχρεώσεις μισθώσεων .....	65
	9.23 Προμηθευτές και λοιπές εμπορικές υποχρεώσεις .....	66
	9.24 Λοιπές βραχυπρόθεσμες υποχρεώσεις .....	66
	9.25 Τρέχουσες φορολογικές υποχρεώσεις .....	66
	9.26 Βραχυπρόθεσμα δάνεια .....	67
	9.27 Μακροπρόθεσμες υποχρεώσεις πληρωτέες στην επόμενη χρήση .....	67
10	Ανάλυση κονδυλίων Αποτελεσμάτων .....	68
	10.1 Πωλήσεις .....	68
	10.2 Κόστος πωλήσεων .....	69
	10.3 Άλλα έσοδα .....	69



10.4	Έξοδα λειτουργίας Διάθεσης.....	70
10.5	Έξοδα λειτουργίας Διοίκησης .....	70
10.6	Έξοδα λειτουργίας Έρευνας.....	70
10.7	Απομείωση περιουσιακών στοιχείων .....	70
10.8	Έξοδα Χρηματοοικονομικής λειτουργίας .....	71
10.9	Συμμετοχή σε αποτελέσματα συνδεδεμένων εταιρειών.....	71
10.10	Φόρος εισοδήματος.....	71
10.11	Κέρδη μετά από φόρους ανά μετοχή (βασικά και απομειωμένα σε ευρώ) .....	72
11	Αριθμός απασχολούμενου προσωπικού .....	72
12	Μερίσματα – Τακτικό Αποθεματικό .....	72
13	Εμπράγματα βάρη.....	72
14	Επίδικες ή υπό διαιτησία διαφορές.....	73
15	Ανέλεγκτες φορολογικά χρήσεις .....	73
16	Λοιπές ενδεχόμενες υποχρεώσεις και ενδεχόμενες απαιτήσεις .....	73
17	Συναλλαγές με συνδεδεμένα μέρη .....	74
18	Σκοποί και πολιτικές διαχείρισης κινδύνων .....	76
19	Συναλλαγματικός κίνδυνος.....	76
19.1	Ανάλυση ευαισθησίας κινδύνου επιτοκίου .....	76
19.2	Ανάλυση πιστωτικού κινδύνου.....	77
19.3	Ανάλυση κινδύνου ρευστότητας .....	78
19.4	Παρουσίαση των χρηματοοικονομικών περιουσιακών στοιχείων και υποχρεώσεων ανά κατηγορία.....	80
20	Αμοιβές ελεγκτών.....	80
21	Γεγονότα μετά την ημερομηνία του Ισολογισμού.....	80

## 1 ΕΚΘΕΣΗ ΔΙΑΧΕΙΡΙΣΗΣ ΤΟΥ ΔΙΟΙΚΗΤΙΚΟΥ ΣΥΜΒΟΥΛΙΟΥ ΤΗΣ «PERFORMANCE TECHNOLOGIES ΑΝΩΝΥΜΟΣ ΕΤΑΙΡΙΑ ΠΛΗΡΟΦΟΡΙΚΗΣ» ΓΙΑ ΤΗ ΧΡΗΣΗ 2023

Αγαπητοί Μέτοχοι,

Το Διοικητικό Συμβούλιο (εφεξής «ΔΣ») της PERFORMANCE TECHNOLOGIES ΑΝΩΝΥΜΟΣ ΕΤΑΙΡΙΑ ΠΛΗΡΟΦΟΡΙΚΗΣ σας παρουσιάζει τα παρακάτω στοιχεία σχετικά με τη δραστηριότητα και τα οικονομικά αποτελέσματα της Εταιρείας και του Ομίλου για το 2023 (01/01/2023 – 31/12/2023). Η Έκθεση έχει καταρτισθεί σύμφωνα με τις ισχύουσες νομικές απαιτήσεις των άρθρων 150 και 153 του Ν. 4548/2018 και του άρθρου 2 παράγραφος 5 του Ν. 4336/2015. Οι παρούσες οικονομικές καταστάσεις της Εταιρείας και του Ομίλου της 31ης Δεκεμβρίου 2023, έχουν συνταχθεί σύμφωνα με τα Διεθνή Πρότυπα Χρηματοοικονομικής Πληροφόρησης (εφεξής «ΔΠΧΠ») όπως αυτά έχουν εκδοθεί από την Επιτροπή Διεθνών Λογιστικών Προτύπων (IASB).

### A. ΕΙΣΑΓΩΓΗ

#### A. 1. Επιχειρηματικό τοπίο και Εταιρική δραστηριότητα

Η Performance Technologies A.E. αναπτύσσει και προσφέρει εξειδικευμένα προϊόντα και υπηρεσίες για την αντιμετώπιση των αναγκών επιχειρήσεων και οργανισμών που προκύπτουν, με αυξανόμενη ένταση, από τον ψηφιακό μετασχηματισμό της κοινωνίας σε επίπεδο κράτους και σχέσης του με τον πολίτη, καθώς και επιχειρήσεων και οργανισμών σε σχέση με τους πελάτες τους και το επιχειρηματικό οικοσύστημα γενικότερα.

Μας εμπιστεύονται κορυφαίες εταιρείες σε όλους τους τομείς της οικονομίας, στην προσπάθεια τους να εξορθολογήσουν τις δραστηριότητές τους, να αξιοποιήσουν το υπολογιστικό νέφος (cloud) και να προσφέρουν καινοτόμες, υψηλής απόδοσης ψηφιακές υπηρεσίες στους πελάτες τους. Οι λύσεις και υπηρεσίες που παρέχουμε, αξιοποιούν -μεταξύ άλλων- σύγχρονες μεθόδους και εργαλεία λογισμικού τεχνητής νοημοσύνης και αυτοματισμού για να εξάγουν συμπεράσματα σχετικά με την απόδοση των εφαρμογών, την υποκείμενη IT υποδομή ή/και υβριδικού cloud και την εμπειρία των τελικών χρηστών.

Στην πελατειακή μας βάση συγκαταλέγονται τράπεζες, εταιρείες τηλεπικοινωνιών, επιχειρήσεις παροχής υπηρεσιών και κοινής ωφέλειας, βιομηχανίες, εταιρείες διανομής και λιανεμπορίου, εκπαιδευτικά και ερευνητικά ιδρύματα και δημόσιοι οργανισμοί. Βοηθούμε τους πελάτες μας να μεταβαίνουν στο cloud, να δημιουργούν και να λειτουργούν υβριδικά περιβάλλοντα cloud και multi-cloud, καθώς και να αναπτύσσουν σύγχρονες εφαρμογές για την εποχή του cloud. Αξιοποιούμε πλατφόρμες νοημοσύνης λογισμικού που έχουν σχεδιαστεί ειδικά για δυναμικά υβριδικά και multi-cloud περιβάλλοντα.

Η Εταιρεία μας έχει συνάψει και διατηρεί επί σειρά ετών πολύπλευρες επιχειρηματικές συνεργασίες με παγκόσμιες εταιρείες πληροφορικής, οι οποίες διαμορφώνουν τις τεχνολογικές εξελίξεις στο χώρο που δραστηριοποιούμαστε. Οι σημαντικότερες εξ αυτών είναι (αλφαβητικά): AWS, Commvault, Dataiku, Dell Technologies, Dynatrace, Fortinet, HPE, IBM, Microsoft, OpenText, Red Hat, SAS, ServiceNow, Synopsys, Tableau, Veeam, Veritas και VMware.

#### A. 2. Έσοδα από παροχή λύσεων και υπηρεσιών

Τα έσοδα που παράγονται από υπηρεσίες βαίνουν συνεχώς αυξανόμενα τα τελευταία χρόνια, και αυτή η τάση προβλέπεται να συνεχιστεί. Τα έσοδα παράγονται κυρίως μέσω της πώλησης συμβολαίων επαναλαμβανόμενων υπηρεσιών που μπορεί να είναι τύπου managed services / XaaS, κατανάλωσης πόρων για cloud ή γενικότερες υπηρεσίες πληροφορικής σε σταθερή και προβλεπόμενη βάση. Οι συμβάσεις για παροχή τέτοιων υπηρεσιών έχουν διάρκεια συνήθως από 36 έως 60 μήνες, με περιοδική επαναλαμβανόμενη αμοιβή, βάσει των υπολογιστικών πόρων που παρέχονται ή/και χρησιμοποιούνται από τον πελάτη, την πολυπλοκότητα της υποκείμενης υποδομής και του επιπέδου υποστήριξης που παρέχουμε. Άλλες πηγές εσόδων προέρχονται από την μεταπώληση υπηρεσιών public cloud (π.χ. AWS, Azure) εντός των multi-cloud, Apps και Cross Platform. Τα

συμβόλαια για αυτές τις συμβάσεις είναι μικρότερης διάρκειας, 1-12 μηνών, και μπορούν να ακυρωθούν από τον πελάτη ανά πάσα στιγμή χωρίς ποινική ρήτρα.

Παράγουμε, επίσης, έσοδα από την πώληση επαγγελματικών υπηρεσιών που σχετίζονται με το σχεδιασμό και την υλοποίηση λύσεων πληροφορικής για τους πελάτες ή/και για την παροχή συμβουλευτικών εργασιών πληροφορικής, οι οποίες είναι από τη φύση τους μη επαναλαμβανόμενες.

Η Εταιρεία μας λειτουργεί με διαδικασίες ποιότητας, πιστοποιημένες κατά ISO 9001 και κατά ISO 20000, διαδικασίες ασφάλειας πιστοποιημένες κατά ISO 27001 και ISO 27701, και υπηρεσίες διαχείρισης επιχειρηματικής συνέχειας κατά ISO 22301. Ακόμα, η Εταιρεία διαθέτει σύστημα διασφάλισης της υγείας και της ασφάλειας των εργαζομένων της πιστοποιημένο κατά ISO 45001, καθώς και σύστημα περιβαλλοντικής διαχείρισης, πιστοποιημένο κατά ISO 14001. Διαθέτει ισχυρό αναγνωρίσιμο brand, κατέχοντας ηγετική θέση στην Ελληνική αγορά στον τομέα εξειδίκευσής μας, και ισχυρές επιχειρηματικές συνεργασίες με διεθνείς οίκους πληροφορικής. Οι τομείς που δραστηριοποιούμαστε παρουσιάζουν υψηλή ζήτηση ακόμα και σε περίοδο οικονομικής ύφεσης. Η πελατειακή μας βάση περιλαμβάνει μεσαίου και μεγάλου μεγέθους επιχειρήσεις και οργανισμούς από όλους σχεδόν τους κλάδους της ελληνικής οικονομίας. Στους πελάτες μας συγκαταλέγονται τράπεζες, εταιρείες τηλεπικοινωνιών, επιχειρήσεις παροχής υπηρεσιών και κοινής ωφέλειας, βιομηχανίες, εταιρείες διανομής και λιανεμπορίου, εκπαιδευτικά και ερευνητικά ιδρύματα και δημόσιοι οργανισμοί.

Η Εταιρεία διαθέτει την 100% θυγατρική Petabyte Solutions AE και την 100% θυγατρική Alfavad AE, ενώ τον Σεπτέμβριο 2022 απέκτησε 60% συμμετοχή στην Adaptera IKE. Η Εταιρεία έχει, επίσης, ιδρύσει και λειτουργεί θυγατρικές στο εξωτερικό, συγκεκριμένα την Performance Technologies (Cyprus) Ltd (100% άμεση συμμετοχή) και την Performance Technologies BG AD (έμμεση συμμετοχή, 100% θυγατρική της Performance Technologies (Cyprus) Ltd, ενώ κατέχει έμμεσα συμμετοχή στην Adaptera Cyprus Ltd (100% θυγατρική της Adaptera IKE).

## Β. ΣΧΟΛΙΑ ΕΠΙ ΤΩΝ ΟΙΚΟΝΟΜΙΚΩΝ ΑΠΟΤΕΛΕΣΜΑΤΩΝ

Οι ακολουθούμενες βασικές λογιστικές αρχές και μέθοδοι περιγράφονται αναλυτικά στην παράγραφο 7.2. των σημειώσεων της Εταιρείας.

Σχετικά με τη σύνθεση των περιουσιακών στοιχείων, των υποχρεώσεων, των ιδίων κεφαλαίων και των αποτελεσμάτων για τη χρήση του 2023, καθώς και των λογιστικών αρχών που εφαρμόζει η Εταιρεία και ο Όμιλος γίνεται εκτενής ανάλυση στις οικονομικές καταστάσεις.

Παρατίθενται συνοπτικά στοιχεία για τα αποτελέσματα χρήσης 2023 και την εξέλιξη βασικών οικονομικών μεγεθών του ισολογισμού.

Ο Μ Ι Λ Ο Σ				
Σε χιλ. ευρώ	2023	2022	ΔΙΑΦΟΡΑ	%
Κύκλος εργασιών	57.722	41.913	15.809	37,7%
Μικτά κέρδη	17.673	12.928	4.746	36,7%
Ε Β Ι Τ Δ Α	7.151	5.203	1.948	37,4%
Ε Β Ι Τ	6.430	4.635	1.795	38,7%
Κέρδη προ φόρων	6.130	4.365	1.765	40,4%
Κέρδη μετά από φόρους	4.702	3.812	890	23,3%

Ε Τ Α Ι Ρ Ε Ι Α				
Σε χιλ. ευρώ	2023	2022	ΔΙΑΦΟΡΑ	%
Κύκλος εργασιών	52.715	37.709	15.006	39,8%
Μικτά κέρδη	15.737	11.119	4.619	41,5%
Ε Β Ι Τ Δ Α	5.872	3.971	1.900	47,8%
Ε Β Ι Τ	5.199	3.413	1.786	52,3%
Κέρδη προ φόρων	4.986	3.157	1.828	57,9%
Κέρδη μετά από φόρους	3.712	2.818	894	31,7%

### Β. 1. Ενοποιημένα Αποτελέσματα

Ο **κύκλος εργασιών** του Ομίλου ανήλθε στο ποσό των 57.722 χιλ. ευρώ έναντι του ποσού 41.913 χιλ. ευρώ της προηγούμενης χρήσης, παρουσιάζοντας αύξηση σε ποσοστό 37,7%.

Τα **μικτά κέρδη** του Ομίλου, ανήλθαν στο ποσό των 17.673 χιλ. ευρώ έναντι του ποσού των 12.928 χιλ. ευρώ της προηγούμενης χρήσης, παρουσιάζοντας αύξηση σε ποσοστό 36,7%.

Τα **κέρδη προ φόρων, χρηματοδοτικών, επενδυτικών αποτελεσμάτων και αποσβέσεων (EBITDA)** του Ομίλου, ανήλθαν στο ποσό των 7.151 χιλ. ευρώ έναντι του ποσού των 5.203 χιλ. ευρώ της προηγούμενης χρήσης, παρουσιάζοντας αύξηση σε ποσοστό 37,4%.

Τα **κέρδη προ φόρων, χρηματοδοτικών και επενδυτικών αποτελεσμάτων (EBIT)** του Ομίλου, ανήλθαν στο ποσό των 6.430 χιλ. ευρώ έναντι του ποσού των 4.635 χιλ. ευρώ της προηγούμενης χρήσης, παρουσιάζοντας αύξηση σε ποσοστό 38,7%.

Τα **κέρδη προ φόρων** του Ομίλου ανήλθαν στο ποσό των 6.130 χιλ. ευρώ έναντι ποσού 4.365 χιλ. ευρώ της προηγούμενης χρήσης, παρουσιάζοντας αύξηση σε ποσοστό 40,4%.

Τα **κέρδη μετά από φόρους** του Ομίλου ανήλθαν στο ποσό των 4.702 χιλ. ευρώ έναντι του ποσού 3.812 χιλ. ευρώ της προηγούμενης χρήσης, παρουσιάζοντας αύξηση σε ποσοστό 23,3%.

### Πάγια Περιουσιακά Στοιχεία:

Η συνολική αξία των Άυλων Παγίων Περιουσιακών Στοιχείων το 2023 ανήλθε σε 0,42 εκ. ευρώ έναντι 0,42 εκ. ευρώ το 2022. Αυτά είναι άδειες χρήσης λογισμικού τρίτων που αξιοποιούνται στην παραγωγική μας διαδικασία, παροχής λύσεων και υπηρεσιών.

Η συνολική αξία των Ενσώματων Παγίων Περιουσιακών Στοιχείων ανήλθε σε 1,36 εκ. ευρώ το 2023 έναντι 1,28 εκ. ευρώ το 2022.

Η αξία χρηματοδοτικών μισθώσεων, που σύμφωνα με το ΔΠΧΑ 16 απεικονίζεται διακριτά ως δικαιώματα χρήσης παγίων περιουσιακών στοιχείων, διαμορφώνεται την 31/12/2023 στο ποσό των 0,90 εκ. ευρώ, έναντι ποσού 0,64 εκ. ευρώ την 31/12/2022.

### Επενδυτικές Δραστηριότητες:

Οι επενδύσεις της Εταιρείας και του Ομίλου για την χρήση 2023 αφορούν κυρίως σε εργασίες βελτίωσης κτιριακών εγκαταστάσεων, αγορά εξοπλισμού πληροφορικής και λογισμικού για την διαμόρφωση και λειτουργία των διαχειριζομένων υπηρεσιών. Στη χρήση 2023 πραγματοποιήθηκαν αγορές παγίων στοιχείων της τάξης των 542 χιλ ευρώ στην Εταιρεία και 546 χιλ. ευρώ στον Όμιλο.

### Ίδια Κεφάλαια:

Τα Ίδια Κεφάλαια του Ομίλου ανήλθαν το 2023 στο ποσό των 23,91 εκ. ευρώ, από το ποσό των 19,86 εκ. ευρώ κατά το έτος 2022, παρουσιάζοντας αύξηση σε ποσοστό 20,4%.

### Δανεισμός:

Ο συνολικός τραπεζικός δανεισμός την 31/12/2023 ανέρχεται σε 2,5 εκ. ευρώ, εκ των οποίων 1,25 εκ. ευρώ είναι μακροπρόθεσμος. Την 31/12/2022 ο συνολικός τραπεζικός δανεισμός ήταν 4,0 εκ. ευρώ, εκ των οποίων 1,0 εκ. ευρώ ήταν μακροπρόθεσμος.

Ο καθαρός δανεισμός την 31/12/2023 ήταν αρνητικός κατά -8,6 εκ. ευρώ, έναντι ποσού -3,0 εκ. ευρώ την 31/12/2022.

### Διαθέσιμο συνάλλαγμα:

Ο Όμιλος διέθετε την 31/12/2023 συνάλλαγμα σε ξένο νόμισμα 138,4 χιλ. USD έναντι 137,8 χιλ. την 31/12/2022.

### Πρόβλεψη για μείωση απαιτήσεων:

Η Εταιρεία και ο Όμιλος στην χρήση 2023 έχουν προβεί σε αύξηση της πρόβλεψης για την κάλυψη ζημιών από ενδεχόμενη μη ρευστοποίηση επισφαλών απαιτήσεων κατά 175,8 χιλ. ευρώ από 101,83 χιλ. σε 277,7 χιλ. ευρώ. Οι υπόλοιπες καθυστερημένες απαιτήσεις της θεωρείται ότι θα εισπραχθούν, καθώς τις διεκδικεί με κάθε δικαστικό και εξώδικο μέσον.

Γενικότερα, λόγω της τοποθέτησης της Εταιρείας, κυρίως σε enterprise πελάτες, οι προβλέψεις επισφαλειών είναι εξαιρετικά χαμηλές.

### Ανέλεγκτες φορολογικά χρήσεις:

Οι χρήσεις οι οποίες δεν έχουν ελεγχθεί φορολογικά απεικονίζονται στον παρακάτω πίνακα.

Επωνυμία	Χώρα Εγκ/στασης	Ανέλεγκτες Χρήσεις
PERFORMANCE TECHNOLOGIES A.E.	Ελλάδα	2018 – 2023 (*)
PETABYTE SOLUTIONS S.A.	Ελλάδα	2018 – 2023 (*)
ALFAVAD ΜΟΝΟΠΡΟΣΩΠΗ ΑΝΩΝΥΜΗ ΕΤΑΙΡΕΙΑ ΠΛΗΡΟΦΟΡΙΚΗΣ	Ελλάδα	2018 – 2023 (*)
PERFORMANCE TECHNOLOGIES (CYPRUS) LIMITED	Κύπρος	2017 – 2023
PERFORMANCE TECHNOLOGIES BG AD	Βουλγαρία	2006 – 2023
ADAPTERA I.K.E.	Ελλάδα	2018 – 2023 (**)
ADAPTERA CYPRUS LTD	Κύπρος	2019 - 2023

(\*) Για τις χρήσεις 2018 – 2022 η μητρική Εταιρεία και οι θυγατρικές της στην Ελλάδα, PETABYTE SOLUTIONS S.A. και ALFAVAD έχουν υπαχθεί στο φορολογικό έλεγχο των νόμιμων ελεγκτών που προβλέπεται από τις διατάξεις του άρθρου 65Α του Ν. 4174/2013, όπως ισχύει και εκδόθηκαν Εκθέσεις Φορολογικής Συμμόρφωσης

με συμπέρασμα χωρίς επιφύλαξη.

Για τη χρήση 2023, ο ανωτέρω έλεγχος βρίσκεται σε εξέλιξη και το σχετικό φορολογικό πιστοποιητικό προβλέπεται να χορηγηθεί μετά την δημοσίευση των οικονομικών καταστάσεων της χρήσης 2023. Αν μέχρι την ολοκλήρωση του φορολογικού ελέγχου προκύψουν πρόσθετες φορολογικές υποχρεώσεις, εκτιμούμε ότι αυτές δεν θα έχουν ουσιώδη επίδραση στις οικονομικές καταστάσεις των Εταιρειών.

(\*\*) Η Ελληνική θυγατρική ADAPTERA IKE υπάχθηκε για πρώτη φορά στο φορολογικό έλεγχο των νόμιμων ελεγκτών που προβλέπεται από τις διατάξεις του άρθρου 65Α του Ν. 4174/2013 για τη χρήση 2022. Για τις ανέλεγκτες χρήσεις 2018 – 2021 σχηματίστηκε πρόβλεψη ύψους 30 χιλ. ευρώ.

## **B. 2. Εταιρικά Αποτελέσματα**

Ο **κύκλος εργασιών** της Εταιρείας ανήλθε στο ποσό των 52.715 χιλ. ευρώ έναντι του ποσού 37.709 χιλ. ευρώ της προηγούμενης χρήσης, παρουσιάζοντας αύξηση σε ποσοστό 39,8%.

Τα **μικτά κέρδη** της Εταιρείας, ανήλθαν στο ποσό των 15.737 χιλ. ευρώ έναντι του ποσού των 11.119 χιλ. ευρώ της προηγούμενης χρήσης, παρουσιάζοντας αύξηση σε ποσοστό 41,5%.

Τα **κέρδη προ φόρων, χρηματοδοτικών, επενδυτικών αποτελεσμάτων και αποσβέσεων (EBITDA)** της Εταιρείας, ανήλθαν στο ποσό των 5.872 χιλ. ευρώ έναντι του ποσού των 3.971 χιλ. ευρώ της προηγούμενης χρήσης, παρουσιάζοντας αύξηση σε ποσοστό 47,8%.

Τα **κέρδη προ φόρων, χρηματοδοτικών και επενδυτικών αποτελεσμάτων (EBIT)** της Εταιρείας, ανήλθαν στο ποσό των 5.199 χιλ. ευρώ έναντι του ποσού των 3.413 χιλ. ευρώ της προηγούμενης χρήσης, παρουσιάζοντας αύξηση σε ποσοστό 52,3%.

Τα **κέρδη προ φόρων** της Εταιρείας ανήλθαν στο ποσό των 4.986 χιλ. ευρώ έναντι ποσού 3.157 χιλ. ευρώ της προηγούμενης χρήσης, παρουσιάζοντας αύξηση σε ποσοστό 57,9%.

Τα **κέρδη μετά από φόρους** της Εταιρείας ανήλθαν στο ποσό των 3.712 χιλ. ευρώ έναντι του ποσού 2.818 χιλ. ευρώ της προηγούμενης χρήσης, παρουσιάζοντας αύξηση σε ποσοστό 31,7%

### **Πάγια Περιουσιακά Στοιχεία:**

Η συνολική αξία των Άυλων Παγίων Περιουσιακών Στοιχείων το 2023 ανήλθε σε 0,41 εκ. ευρώ έναντι 0,41 εκ. ευρώ το 2022, και αφορά κατά κύριο μέρος λογισμικό που χρησιμοποιείται από τα managed services/XX\_aaS. Η συνολική αξία των Ενσώματων Παγίων Περιουσιακών Στοιχείων ανήλθε σε 1,33 εκ. ευρώ το 2023 έναντι 1,25 εκ. ευρώ το 2022.

### **Ακίνητα:**

Η Εταιρεία τον Δεκέμβριο του 2020 απέκτησε το ακίνητο επιφανείας 415 τ.μ. στην Αθήνα, επί της οδού Ευρυμέδοντος, αρ. 4, που μίσθωνε από το 2016, για να στεγάσει την έδρα τόσο της ίδιας όσο και του Ομίλου. Η Εταιρεία και οι θυγατρικές της δεν είχαν στην κατοχή τους ιδιόκτητα ακίνητα πριν από το 2020. Η αξία κτήσης του ακινήτου ανήλθε σε 462,0 χιλ. ευρώ.

### **Έδρα – υποκαταστήματα:**

Η Εταιρεία έχει την έδρα της Αθήνα στην οδό Ευρυμέδοντος, αρ. 4. Υποκαταστήματα δεν υπάρχουν.

### **Ίδια Κεφάλαια:**

Τα Ίδια Κεφάλαια της Εταιρείας ανήλθαν το 2023 στο ποσό των 21,36 εκ. ευρώ, από το ποσό των 18,26 εκ. ευρώ κατά το έτος 2022, παρουσιάζοντας αύξηση σε ποσοστό 17%.

### **Ίδιες μετοχές:**

Στην χρήση 2022 θεσπίστηκε πρόγραμμα αγοράς ίδιων μετοχών υπό τους όρους και το περιεχόμενο που ενέκρινε η από 8/9/2022 Τακτική Γενική Συνέλευση των Μετόχων της Εταιρείας και προσδιόρισε το Διοικητικό Συμβούλιο με μηνιαίες τακτικές αποφάσεις του. Βάσει του προγράμματος, το έτος 2022 αγοράσθηκαν συνολικά 34.480 ίδιες μετοχές με μέση τιμή απόκτησης 3,48 ευρώ, συνολικής αξίας 119.977,36 ευρώ πλέον εξόδων

1.200,82 ευρώ, οι οποίες αντιστοιχούν στο 0,248010% του συνολικού αριθμού των 13.902.683 μετοχών. Στη χρήση 2023 αγοράστηκαν συνολικά 9.320 ίδιες μετοχές με μέση τιμή απόκτησης 3,43 ευρώ, συνολικής αξίας 31.949,50 ευρώ πλέον εξόδων 337,17 ευρώ, οι οποίες αντιστοιχούν στο 0,067% του συνολικού αριθμού των 13.902.683 μετοχών. Συνολικά, στις χρήσεις 2022-2023 αγοράστηκαν 43.800 ίδιες μετοχές με μέση τιμή 3,47 ευρώ, συνολικής αξίας 151.926,86 ευρώ πλέον εξόδων 1.537,99 ευρώ, οι οποίες αντιστοιχούν στο 0,315% του συνολικού αριθμού των 13.902.683 μετοχών και διακρατούνται έως σήμερα.

#### Διαθέσιμο συνάλλαγμα:

Η Εταιρεία διέθετε την 31/12/2023 συνάλλαγμα σε ξένο νόμισμα 114,94 χιλ. USD έναντι 114,93 χιλ.την 31/12/2022.

### Β. 3 Αριθμοδείκτες

ΑΡΙΘΜΟΔΕΙΚΤΕΣ ΑΝΑΛΥΣΗ				
	ΕΝΟΠΟΙΗΜΕΝΑ			
	31.12.2023		31.12.2022	
<b>Αριθμοδείκτες Οικονομικής Διάρθρωσης</b>				
Κυκλοφορούν Ενεργητικό	43.740.547,27	90,4%	32.876.416,32	88,6%
Σύνολο Ενεργητικού	48.376.940,35		37.120.499,16	
Πάγιο Ενεργητικό	4.636.393,08	9,6%	4.244.082,84	11,4%
Σύνολο Ενεργητικού	48.376.940,35		37.120.499,16	
<b>Αναλογία ανάμεσα σε κυκλοφορούν και πάγιο Ενεργητικό</b>				
Ιδια κεφάλαια	23.914.995,79	97,8%	19.857.806,73	115,0%
Σύνολο υποχρεώσεων	24.461.944,56		17.262.692,43	
<b>Οικονομική αυτάρκεια Ομίλου</b>				
Σύνολο υποχρεώσεων	24.461.944,56	50,6%	17.262.692,43	46,5%
Σύνολο παθητικού	48.376.940,35		37.120.499,16	
Ιδια κεφάλαια	23.914.995,79	49,4%	19.857.806,73	53,5%
Σύνολο παθητικού	48.376.940,35		37.120.499,16	
<b>Δανειακή εξάρτηση Ομίλου</b>				
Ιδια κεφάλαια	23.914.995,79	5,16	19.857.806,73	4,68
Πάγιο ενεργητικό	4.636.393,08		4.244.082,84	
<b>Βαθμό χρηματοδότησεως των ακινητοποιήσεων από τα Ίδια Κεφάλαια.</b>				
<b>Αριθμοδείκτες Ρευστότητας</b>				
Κυκλοφορού ενεργητικό	43.740.547,27	1,96	32.876.416,32	2,11
Βραχυπρ. Υποχρεώσεις	22.303.330,06		15.577.450,95	
<b>Γενική ρευστότητα. Δυνατότητα κάλυψης βραχυπρόθεσμων υποχρεώσεων με στοιχεία του κυκλοφορούντος Ενεργητικού.</b>				
(Κυκλοφορούν Ενεργητικό - Αποθέματα)	43.180.793,97	1,94	32.258.691,74	2,07
Βραχυπρόθεσμες υποχρεώσεις	22.303.330,06		15.577.450,95	
<b>Άμεση ρευστότητα. Δυνατότητα κάλυψης βραχυπρόθεσμων υποχρεώσεων με στοιχεία του κυκλοφορούντος Ενεργητικού χωρίς τα αποθέματα.</b>				
Κεφάλαιο κίνησης	21.437.217,21	49,0%	17.298.965,37	52,6%
Κυκλοφορούν Ενεργητικό	43.740.547,27		32.876.416,32	
<b>Ποσοστό κάλυψης του Ενεργητικού από το κεφάλαιο κίνησης</b>				

<b><u>Αριθμοδείκτες Ταχύτητας Πιστώσεων</u></b>				
Εμπορικές απαιτήσεις	27.483.086,20	174	20.591.170,61	179
Κύκλος εργασιών / 365	158.143,78		114.830,47	
<b><u>Ταχύτητα είσπραξης απαιτήσεων (τέλος έτους) σε ημέρες</u></b>				
Εμπορικές απαιτήσεις (αρχής + τέλους) / 2	24.037.128,41	152	17.658.513,56	154
Κύκλος εργασιών / 365	158.143,78		114.830,47	
<b><u>Ταχύτητα είσπραξης απαιτήσεων (τέλος έτους μ.ο.) σε ημέρες</u></b>				
Εμπορικές υποχρεώσεις	11.666.500,10	106	8.294.151,47	104
Κόστος πωλήσεων / 365	109.723,89		79.412,59	
<b><u>Ταχύτητα εξόφλησης υποχρεώσεων (τέλος έτους) σε ημέρες</u></b>				
Εμπορικές υποχρεώσεις (αρχής + τέλους) / 2	9.980.325,79	91	7.872.758,30	99
Κόστος πωλήσεων / 365	109.723,89		79.412,59	
<b><u>Ταχύτητα εξόφλησης υποχρεώσεων (τέλος έτους μ.ο.) σε ημέρες</u></b>				
<b><u>Αριθμοδείκτες αποδόσεως και αποδοτικότητα</u></b>				
Μικτά κέρδη	17.673.258,33	30,6%	12.927.527,74	30,8%
Κύκλος εργασιών	57.722.478,75		41.913.122,23	
<b><u>Περιθώριο μικτού κέρδους</u></b>				
Κέρδη πρό φόρων	6.130.217,43	10,5%	4.365.471,52	10,3%
Σύνολο εσόδων	58.356.421,67		42.341.804,37	
<b><u>Συνολική απόδοση σε σύγκριση με τα συνολικά έσοδα</u></b>				
Κέρδη πρό φόρων	6.130.217,43	25,6%	4.365.471,52	22,0%
Ίδια κεφάλαια	23.914.995,79		19.857.806,73	
<b><u>Αποδοτικότητα ιδίων κεφαλαίων</u></b>				
<b><u>Εναλλακτικοί Δείκτες Μέτρησης Απόδοσης</u></b>				
Κέρδη πρό τόκων και φόρων (EBIT) + Συνολικές αποσβέσεις + κέρδη ζημίες από πώληση ενσώματων παγίων		7.151.216		5.202.789
<b><u>EBITDA (Earning Before Interest Taxes Depreciation &amp; Amortization) - "Κέρδη πρό φόρων, χρηματοδοτικών επενδυτικών αποτελεσμάτων και αποσβέσεων."</u></b>				
Κέρδη πρό τόκων και φόρων (EBIT)	6.429.911,64	27,5%	4.635.049,17	22,9%
(Αθροισμα καθαρής θέσης Εναρξης + Λήξης περιόδου και άθροισμα δανειακών υποχρεώσεων Εναρξης και λήξης περιόδου ) / 2	23.356.744,94		20.259.736,91	
<b><u>ROCE (Return on Capital Employed) - "Αποδοτικότητα συνολικών απασχολούμενων κεφαλαίων"</u></b>				
Κέρδη μετά από φόρους	4.701.946,36	19,7%	3.811.968,88	19,2%
Ίδια κεφάλαια	23.914.995,79		19.857.806,73	
<b><u>ROE (Return on Equity) - "Αποδοτικότητα ιδίων κεφαλαίων"</u></b>				



	ΕΤΑΙΡΕΙΑ			
	31.12.2023		31.12.2022	
<b>Αριθμοδείκτες Οικονομικής Διάρθρωσης</b>				
Κυκλοφορούν Ενεργητικό	38.878.813,65	88,5%	28.526.881,94	84,9%
Σύνολο Ενεργητικού	43.941.247,89		33.617.866,47	
Πάγιο Ενεργητικό	5.062.434,24	11,5%	5.090.984,53	15,1%
Σύνολο Ενεργητικού	43.941.247,89		33.617.866,47	
<b>Αναλογία ανάμεσα σε κυκλοφορούν και πάγιο Ενεργητικό</b>				
Ιδια κεφάλαια	21.360.900,40	94,6%	18.264.298,34	119,0%
Σύνολο υποχρεώσεων	22.580.347,49		15.353.568,13	
<b>Οικονομική αυτάρκεια Εταιρείας</b>				
Σύνολο υποχρεώσεων	22.580.347,49	51,4%	15.353.568,13	45,7%
Σύνολο παθητικού	43.941.247,89		33.617.866,47	
Ιδια κεφάλαια	21.360.900,40	48,6%	18.264.298,34	54,3%
Σύνολο παθητικού	43.941.247,89		33.617.866,47	
<b>Δανειακή εξάρτηση Εταιρείας.</b>				
Ιδια κεφάλαια	21.360.900,40	4,22	18.264.298,34	3,59
Πάγιο ενεργητικό	5.062.434,24		5.090.984,53	
<b>Βαθμό χρηματοδοτήσεως των ακινητοποιήσεων από τα Ίδια Κεφάλαια.</b>				
<b>Αριθμοδείκτες Ρευστότητας</b>				
Κυκλοφορού ενεργητικό	38.878.813,65	1,88	28.526.881,94	2,06
Βραχυπρ. Υποχρεώσεις	20.675.179,48		13.818.843,04	
<b>Γενική ρευστότητα. Δυνατότητα κάλυψης βραχυπροθέσμων υποχρεώσεων με στοιχεία του κυκλοφορούντος Ενεργητικού.</b>				
(Κυκλοφορούν Ενεργητικό - Αποθέματα)	38.519.692,82	1,86	27.911.411,73	2,02
Βραχυπρόθεσμες υποχρεώσεις	20.675.179,48		13.818.843,04	
<b>Άμεση ρευστότητα. Δυνατότητα κάλυψης βραχυπροθέσμων υποχρεώσεων με στοιχεία του κυκλοφορούντος Ενεργητικού χωρίς τα αποθέματα.</b>				
Κεφάλαιο κίνησης	18.203.634,17	46,8%	14.708.038,90	51,6%
Κυκλοφορούν Ενεργητικό	38.878.813,65		28.526.881,94	
<b>Ποσοστό κάλυψης του Ενεργητικού από το κεφάλαιο κίνησης</b>				
<b>Αριθμοδείκτες Ταχύτητας Πιστώσεων</b>				
Εμπορικές απαιτήσεις	25.921.015,31	179	19.164.881,87	186
Κύκλος εργασιών / 365	144.423,58		103.311,58	
<b>Ταχύτητα είσπραξης απαιτήσεων (τέλος έτους) σε ημέρες</b>				
Εμπορικές απαιτήσεις (αρχής + τέλους) /2	22.542.948,59	156	16.803.659,68	163
Κύκλος εργασιών / 365	144.423,58		103.311,58	
<b>Ταχύτητα είσπραξης απαιτήσεων (τέλος έτους μ.ο.) σε ημέρες</b>				
Εμπορικές υποχρεώσεις	10.855.680,68	107	7.695.777,53	106
Κόστος πωλήσεων / 365	101.307,64		72.849,54	
<b>Ταχύτητα εξόφλησης υποχρεώσεων (τέλος έτους) σε ημέρες</b>				
Εμπορικές υποχρεώσεις (αρχής + τέλους) /2	9.275.729,11	92	7.570.562,66	104
Κόστος πωλήσεων / 365	101.307,64		72.849,54	
<b>Ταχύτητα εξόφλησης υποχρεώσεων (τέλος έτους μ.ο.) σε ημέρες</b>				

<b>Αριθμοδείκτες αποδόσεως και αποδοτικότητας</b>				
Μικτά κέρδη	15.737.317,57	29,9%	11.118.644,19	29,5%
Κύκλος εργασιών	52.714.605,01		37.708.727,82	
<b>Περιθώριο μικτού κέρδους</b>				
Κέρδη πρό φόρων	4.985.692,28	9,4%	3.157.449,02	8,3%
Σύνολο εσόδων	53.241.586,12		38.129.254,72	
<b>Συνολική απόδοση σε αύξηση με τα συνολικά έσοδα</b>				
Κέρδη πρό φόρων	4.985.692,28	23,3%	3.157.449,02	17,3%
Ίδια κεφάλαια	21.360.900,40		18.264.298,34	
<b>Αποδοτικότητα ιδίων κεφαλαίων</b>				
<b>Εναλλακτικοί Δείκτες Μέτρησης Απόδοσης</b>				
Κέρδη πρό τόκων και φόρων (EBIT) + Συνολικές αποσβέσεις	5.871.670,41		3.971.454,49	
<b>EBITDA (Earning Before Interest Taxes Depreciation &amp; Amortization) - "Κέρδη πρό φόρων, χρηματοδοτικών επενδυτικών αποτελεσμάτων και αποσβέσεων.</b>				
Κέρδη πρό τόκων και φόρων (EBIT)	5.198.983,60	24,5%	3.413.255,85	17,8%
(Άθροισμα καθαρής θέσης Εναρξης + Λήξης περιόδου και άθροισμα δανειακών υποχρεώσεων Εναρξης και λήξης περιόδου ) / 2	21.252.465,88		19.145.101,73	
<b>ROCE (Return on Capital Employed) - "Αποδοτικότητα συνολικών απασχολούμενων κεφαλαίων"</b>				
Κέρδη μετά από φόρους	3.712.187,71	17,4%	2.818.174,19	15,4%
Ίδια κεφάλαια	21.360.900,40		18.264.298,34	
<b>ROE (Return on Equity) - "Αποδοτικότητα ιδίων κεφαλαίων"</b>				

## Γ. ΣΗΜΑΝΤΙΚΕΣ ΕΞΕΛΙΞΕΙΣ ΚΑΙ ΔΡΑΣΕΙΣ ΕΤΑΙΡΙΚΗΣ ΑΝΑΠΤΥΞΗΣ ΣΤΗ ΧΡΗΣΗ 2023

### Γ. 1. Γενικά

Η δραστηριότητα μας στην Ελλάδα και το εξωτερικό συνεχίστηκε εντατικά και το 2023. Συνεχίσαμε να διευρύνουμε την πελατειακή μας βάση και τα έσοδα πωλήσεων μας από υφιστάμενους και νέους πελάτες. Επίσης, συνεχίσαμε να επενδύουμε πόρους για να εξελίσσουμε τις τεχνολογικά προηγμένες λύσεις και υπηρεσίες που προσφέρουμε, αλλά και για την ανάπτυξη και προώθηση στην αγορά νέων προϊόντων και υπηρεσιών πληροφορικής.

Η Εταιρεία αύξησε περαιτέρω το έμπυχο δυναμικό της, προσελκύοντας νέους ταλαντούχους μηχανικούς, αλλά και έμπειρα στελέχη από την αγορά, συνεχίζοντας έτσι να ενισχύει την ομάδα διοίκησης.

### Γ. 2. Δράσεις Εταιρικής Ανάπτυξης

Το 2023 η Εταιρεία ανέλαβε και έφερε σε πέρας σημαντικές αναπτυξιακές πρωτοβουλίες.

Το προσωπικό αυξήθηκε σημαντικά (κατά 33 άτομα, 21,43% YoY) ιδιαίτερα σε τομείς που η Εταιρεία πιστεύει ότι η ζήτηση θα εντείνεται τα επόμενα χρόνια: cloud services, analytics & AI, advanced observability. Επίσης, ενισχύθηκε περαιτέρω το cross-functional τμήμα για το Δημόσιο.

Επένδυσε σημαντικούς πόρους σε δράσεις Έρευνας με στόχο να μπει σε νέες περιοχές, να αναπτύξει επιπλέον δεξιότητες, να σχεδιάσει νέες λύσεις και εφαρμογές και να απευθυνθεί σε καινούργιες αγορές, τόσο σε εθνικό όσο και σε διεθνές επίπεδο. Στην κατεύθυνση αυτή, προσέλαβε και εκπαιδευσε νέους επιστήμονες, αλλά και ένταξε στο δυναμικό της έμπειρα, καταξιωμένα στελέχη της αγοράς.

Οι δαπάνες της Εταιρείας σε δράσεις Έρευνας συνεχίστηκαν στο ίδιο αυξημένο επίπεδο για το 2023. Η Εταιρεία δαπάνησε ποσό της τάξης του 1,5 εκ. ευρώ (αντίστοιχο με το 2022), προκειμένου να καταστεί ανταγωνιστικότερη σε ορισμένες τεχνολογικές περιοχές που ήδη δραστηριοποιούνταν με επιτυχία, και προετοιμάζοντας την είσοδο της σε νέες περιοχές.

Θα αναφερθούμε σε επενδυτικές πρωτοβουλίες και δράσεις που ξεκίνησαν το 2023 ή και άλλες που είχαν ξεκινήσει το 2022 και εντάθηκαν ή και ολοκληρώθηκαν το 2023. Μέσω αυτών συμπληρώνονται ή και διευρύνονται οι λύσεις που προσφέρει η Εταιρεία, επεκτείνεται το πελατολόγιο της, και γενικότερα γίνεται πιο ανταγωνιστική στο νέο περιβάλλον των μεγάλων έργων του ψηφιακού μετασχηματισμού.

Ανάμεσα στις πρωτοβουλίες αυτές ξεχωρίζουν οι παρακάτω:

- a. Η ενδυνάμωση του τμήματος (cross-functional team), το οποίο ασχολείται με το δημόσιο τομέα, που δημιουργήθηκε στην προηγούμενη χρήση 2022. Πραγματοποιούνται συναντήσεις και παρουσιάσεις των λύσεων και υπηρεσιών της Εταιρείας, και συμμετέχουμε σε διαγωνιστικές διαδικασίες σε εθνικό και ευρωπαϊκό επίπεδο.

Μέσα στο 2023, η Εταιρεία κέρδισε διαγωνισμούς ή και αναθέσεις έργων από φορείς, όπως το Εθνικό Κέντρο Τεκμηρίωσης, την Περιφέρεια Αττικής, την Ελληνική Αστυνομία, το Πυροσβεστικό Σώμα, το Υπουργείο Οικονομικών και την Κοινωνία της Πληροφορίας, ενώ παράλληλα συμμετείχε ως υπεργολάβος στην εκτέλεση διαφόρων άλλων έργων σε δημόσιους φορείς.

Επιπλέον, εντός του 2023, κατακυρώθηκε υπέρ της διαγωνισμός για τη σύναψη «Συμφωνίας Πλαίσιο», με αντικείμενο την παροχή εξειδικευμένων συμβουλευτικών υπηρεσιών για την υποστήριξη φορέων του δημοσίου στη συμμόρφωση τους με τον Ευρωπαϊκό Γενικό Κανονισμό για την Προστασία των Προσωπικών Δεδομένων GDPR (General Data Protection Regulation).

Ήδη η εταιρεία έχει διαμορφώσει μία σειρά από έργα που διεκδικεί ή στοχεύει να διεκδικήσει μέσα στο 2024, πάντα με υψηλές αξιώσεις επιτυχίας. Αξίζει να τονιστεί ότι τα έργα αυτά είναι έντασης προστιθέμενης αξίας και ταυτόχρονα έργα που η εταιρεία μπορεί τεκμηριωμένα και να παραδώσει και να αποφέρουν τόσο τακτικό (κερδοφορία) όσο και στρατηγικό όφελος. Ένα από αυτά, μόλις κατακυρώθηκε και επίσημα. Πρόκειται για έργο στην ΑΔΑΕ συνολικού ύψους 1.5 εκ. ευρώ, συμπεριλαμβανομένης της προαίρεσης με αναμενόμενη οριστική παράδοση αρχές του 2025.

- b. Το 2023, η Εταιρεία ξεκίνησε την υλοποίηση του έργου TRACY, που χρηματοδοτείται μέσω του προγράμματος Digital Europe της Ευρωπαϊκής Επιτροπής, για την εκτέλεση του οποίου μάλιστα ανέλαβε το συντονισμό. Το TRACY είναι έργο Έρευνας και Ανάπτυξης για την προώθηση της Τεχνητής Νοημοσύνης, προσανατολισμένο στην ανάδειξη τεχνολογιών αιχμής και στη συνακόλουθη ενσωμάτωσή τους από την πλευρά των πολιτών, των επιχειρήσεων και από το Δημόσιο Τομέα. Στο TRACY

συμμετέχουν εννέα οργανισμοί και επιχειρήσεις από τη Γερμανία, το Βέλγιο, την Ελβετία, την Ρουμανία, την Μολδαβία και την Ελλάδα.

- c. Η αναδιοργάνωση και ενδυνάμωση του τμήματος Big Data & Analytics (ABU), το οποίο λειτουργεί πλέον υπό την διεύθυνση ενός από τα πλέον έμπειρα στελέχη του χώρου. Οι λύσεις ABU αποσκοπούν στην ενίσχυση του ανταγωνιστικού πλεονεκτήματος των επιχειρήσεων σε περιοχές όπως Customer Intelligence, Risk Management, Fraud & Security, Data Management και Internet of Things. Οι λύσεις αξιοποιούν λογισμικό εταιρειών που ηγούνται παγκοσμίως στο χώρο, μεταξύ των οποίων η SAS, η IBM και η Microsoft, με τις οποίες διατηρούμε στρατηγικές συνεργασίες.
- Βασισμένο στην εξωστρέφεια, την καλή οργάνωση και τις ισχυρές συνεργασίες του, το ABU στοχεύει στο να πρωταγωνιστήσει στην τεράστια αγορά των έργων Analytics, AI & Machine Learning και GenAI. Ήδη σημείωσε σημαντικές επιτυχίες καταγράφοντας αύξηση στο 2023, ενώ έχει δημιουργήσει ένα πλούσιο funnel για το 2024. Εκτός από τον χώρο των τηλεπικοινωνιών, όπου επί σειρά ετών υλοποιεί σημαντικά έργα στον όμιλο ΟΤΕ, υλοποιεί λύσεις σε πελάτες στο χώρο της ενέργειας, όπως Μυτιληναίος και Elpedison και του χρηματοπιστωτικού χώρου, όπως Εθνική Τράπεζα, Eurobank, Attica Bank, Alpha Bank με έργα για τα οποία απέσπασε μάλιστα ύψιστα βραβεία τον Φεβρουάριο 2024 στο Digital Finance Awards 2024.
- d. Η περαιτέρω ενδυνάμωση του τμήματος CBU (Cloud Business Unit) για υπηρεσίες που σχετίζονται με το cloud adoption και η στελέχωση του με έμπειρα, καταξιωμένα στελέχη πληροφορικής, έφερε σημαντικά αποτελέσματα. Μέσα στο 2023 πέτυχε ιδιαίτερη αύξηση της μικτής κερδοφορίας του, αποτελώντας πλέον κύριο τμήμα των συνολικών επιδόσεων, ενώ προβλέπεται να συνεχίσει να αναπτύσσεται με έντονο ρυθμό για το τρέχον έτος. Οι συνεργασίες της Εταιρείας για τις λύσεις και υπηρεσίες cloud περιλαμβάνουν όλους τους παγκόσμιους ηγέτες του χώρου: Microsoft, AWS, Google, IBM, RedHat και VMware. Η Εταιρεία έχει αποκτήσει τεχνικές πιστοποιήσεις μοναδικές στην Ελλάδα και την Κύπρο (Azure Advanced Specializations: DevOps with GitHub, Azure VMware Solutions - AVS, AWS Advanced) και έχει εκτελέσει με επιτυχία σύνθετα και απαιτητικά έργα, όπως είναι η μετάβαση στο Azure των υποδομών της CEPAL (το μεγαλύτερο έργο DataCenter exit υπό εκτέλεση στην Ελλάδα), το modernization legacy εφαρμογών της Eurobank στο Azure, το landing zone στο AWS της Motor Oil Hellas, η υλοποίηση στο AWS λύσης DR για την πλατφόρμα της OTT της Cosmote TV, το Disaster Recovery της Kosmoscar με τη λύση Azure VMware Solution, η υλοποίηση λύσης DR στο Azure για 2 sites της Helleniq Energy.
- e. Το τμήμα ESS ολοκλήρωσε με επιτυχία την ανάπτυξη του λογισμικού Timescape που τέθηκε σε παραγωγική λειτουργία στην Alpha Bank. Πρόκειται για σύστημα κατανομής σε εργαζόμενους των διάφορων workloads/tasks (συγκεκριμένες υποχρεώσεις που τους έχουν ανατεθεί) και διαχείρισης αυτών των tasks. Απαρτίζεται από δύο διακριτά υποσυστήματα, Διαχείριση Χαρτοφυλακίου Έργων και Διαχείριση Ψηφιακών Υπηρεσιών. Το Timescape απλοποιεί και μειώνει αισθητά το χρόνο που αφιερώνουν 600 και πλέον εργαζόμενοι και εξωτερικοί συνεργάτες της Τράπεζας για την καθημερινή καταχώρηση και διαχείριση των εργασιών τους. Ταυτόχρονα, προσφέρει στο management βελτιωμένη εσοπτεία για την κατανομή πόρων και την κοστολόγηση έργων και λειτουργιών. Το Timescape αναπτύχθηκε από την Εταιρεία σε συνεργασία με στελέχη του τομέα Πληροφορικής της Alpha Bank, αξιοποιώντας Agile πρακτικές διαχείρισης έργων ψηφιακής τεχνολογίας.
- f. Το τμήμα ESS ανέλαβε και υλοποίησε έργο Service Management στην HELLENiQ Energy. Μέσω της λύσης ITSM με λογισμικό ServiceNow η HELLENiQ Energy πέτυχε να μετασχηματίσει ψηφιακά τις δραστηριότητές της. Οι ισχυρές δυνατότητες αυτοματισμού της πλατφόρμας επέτρεψαν στην εταιρεία να εξορθολογίσει τις διαδικασίες της, βελτιώνοντας σημαντικά την εμπειρία του χρήστη και να μειώσει τον χρόνο εκτέλεσης τους, αξιοποιώντας τις δυνατότητες αυτοματισμού της πλατφόρμας.
- g. Αξίζει, επίσης, να σημειωθεί η περαιτέρω ενδυνάμωση της Εταιρείας στην περιοχή του Enterprise Service Management & Digital Workflows, όπου η Εταιρεία κατέχει δεσπόζουσα θέση με υλοποιήσεις ITSM/ESM έργων σε πληθώρα μεγάλων οργανισμών από διαφορετικούς τομείς. Έχοντας τις υψηλότερες πιστοποιήσεις ελληνικής εταιρείας από τους κορυφαίους software vendors του χώρου (OpenText Platinum Partner, ServiceNow Premier partner) σε συνδυασμό με πολυετή εμπειρία και μια μεγάλη και άρτια εκπαιδευμένη ομάδα συμβούλων και μηχανικών, που συνεχώς επεκτείνεται, η Performance Technologies είναι σε θέση να σχεδιάσει, υλοποιήσει και υποστηρίξει έργα μεγάλης πολυπλοκότητας. Στην περιοχή αυτή εντάσσεται και το Project Portfolio Management/Project Portfolio Planning & Optimization, στην οποία η Εταιρεία μας σχεδίασε και υλοποίησε έργα βελτιστοποίησης χαρτοφυλακίου έργων σε μεγάλους οργανισμούς με χρήση προηγμένων εργαλείων και τεχνικών αλγοριθμικής βελτιστοποίησης, που πολλοί από τους πελάτες μας υιοθέτησαν πρακτικές DevOps & Automation σε σημαντικά μεγαλύτερη κλίμακα με τη βοήθεια της Performance Technologies. Τέτοια έργα περιλάμβαναν αυτοματισμούς στις περιοχές του

- Infrastructure as Code (IaC), continuous functional, security & performance testing/monitoring ενσωματωμένα στα DevOps pipelines, καθώς και automated cloud provisioning & self-service.
- h. Η περαιτέρω ενίσχυση του δυναμικού των τμημάτων TSS (Technology Services & Solutions) και ESS (Enterprise Software Solutions). Η παροχή διαχειριζόμενων υπηρεσιών (managed services) συνεχίζεται με πολυετή συμβόλαια για υπηρεσίες Backup as a Service, DR as a Service, Service Management as a Service, και Observability as a Service, συνεχίζεται για υφιστάμενους και νέους πελάτες, όπως η Εθνική Τράπεζα, η Βιοχάλκο, η Motor Oil Hellas, η Thenamaris, η Mednet και η METRO. Συνολικά στο 2023, προστέθηκαν στα υπάρχοντα συμβόλαια για διαχειριζόμενων υπηρεσιών, νέα πολυετή συμβόλαια συνολικής αξίας μεγαλύτερης από 4 εκ. ευρώ. Οι διαχειριζόμενες υπηρεσίες και υπηρεσίες XaaS προβλέπεται να έχουν σημαντική ανάπτυξη τα επόμενα χρόνια, καθώς οι ανάγκες για δράσεις ψηφιακού μετασχηματισμού κ' επέκτασης στο cloud θα απορροφούν μεγάλο μέρος του δυναμικού πληροφορικής των πελατών, που προτιμούν να αγοράζουν υπηρεσίες, κρίσιμες για την λειτουργία τους, με το μοντέλο XaaS. Η Εταιρεία έχει κατακτήσει ηγετική θέση σε τέτοιου είδους υπηρεσίες, και θεωρεί ότι έχει μοναδική ευκαιρία να διευρύνει το μερίδιό της στην αναπτυσσόμενη αυτή αγορά βάσει της πολύχρονης εμπειρίας της, του εξειδικευμένου τεχνικού προσωπικού της και της πληρότητας των λύσεων που προσφέρει.
- i. Στις αξιοσημείωτες επιτυχίες του TSS στη χρήση 2023 είναι το πολυετές συμβόλαιο για παροχή Disaster Recovery as a managed service στη Motor Oil. Η μετάβαση σε μοντέλο διαχειριζόμενης υπηρεσίας επιτρέπει στον Όμιλο της Motor Oil να απολαμβάνει κορυφαία επίπεδα προστασίας και ανάκαμψης από καταστροφή και ταυτόχρονα να απελευθερώνει ανθρώπινους και άλλους πόρους ώστε να στραφούν σε θεμελιακά έργα ψηφιακού μετασχηματισμού του Ομίλου. Βασικοί στόχοι της υπηρεσίας είναι: (α) η ικανοποίηση των υψηλών αναγκών διασφάλισης της επιχειρησιακής συνέχειας και της συμμόρφωσης στο αυστηρό θεσμικό πλαίσιο που επιχειρεί η Motor Oil, (β) η ταχύτητα και η ευελιξία κάλυψης των τεχνολογικών αναγκών που δημιουργεί ο γοργός μετασχηματισμός του Ομίλου, και (γ) η ενίσχυση της προστασίας από τη συνεχή αύξηση του αριθμού και της επίδρασης των σύγχρονων κυβερνοαπειλών. Η πολύχρονη συνεργασία και η εξοικείωση της Performance Technologies με το περιβάλλον του Ομίλου, η τεχνογνωσία και η εμπειρία των μελών του σχήματος στο disaster recovery και το data protection, και η έμφαση που δίνει η υπηρεσία στην τακτική και πλήρη δοκιμασία άρτιας ανταπόκρισης της υποδομής λογισμικού και υλικού, της διαδίκτυωσης, των διαδικασιών και των ανθρώπων που απαρτίζουν το συνολικό σύστημα, ήταν οι λόγοι επιλογής της Performance Technologies για την εκτέλεση του έργου, που υλοποιείται σε συνεργασία με την Kyndryl.
- j. Επιπλέον, η Performance Technologies ανέλαβε πρόσφατα το σχεδιασμό, την υλοποίηση και τη θέση σε πλήρη και παραγωγική λειτουργία δύο (2) Data Centers της Hellas Sat, στις εγκαταστάσεις της σε Κύπρο και Ελλάδα, έτσι ώστε να επεκτείνει τις δραστηριότητες της και στον χώρο της φιλοξενίας (hosting) υποδομών άλλων εταιρειών, παρέχοντας υπηρεσίες υψηλής διαθεσιμότητας και ασφαλείας με πιστοποίηση επιπέδου 4 (DC tier 4), κάτι που είναι μοναδικό στην Ελλάδα. Η συμφωνία περιλαμβάνει την προμήθεια εξοπλισμού βασισμένου σε τεχνολογία αιχμής, τον σχεδιασμό και την υλοποίηση του δικτύου κορμού ακολουθώντας τις βέλτιστες πρακτικές. Ο σχεδιασμός του έργου έγινε με τέτοιο τρόπο (Software Defined, δυνατότητες Microsegmentation, High Performance κλπ.) που εξασφαλίζει την ομαλή λειτουργία και την αποτελεσματικότητα του δικτύου σε ένα τόσο απαιτητικό Multi-Tenant περιβάλλον. Επιπλέον, το έργο περιλαμβάνει τείχη προστασίας FortiGate από τη Fortinet, VMware vCloud και λογισμικό αντιγράφων ασφαλείας Veeam.
- k. Η Performance Technologies, μετά και την είσοδο της Adaptera στον Όμιλο, έχει ισχυροποιήσει σημαντικά τη θέση της έναντι του ανταγωνισμού. Είναι πλέον σε θέση να παρέχει ένα ευρύτατο φάσμα λύσεων για end-to-end service-aware και infrastructure monitoring, network monitoring application performance monitoring (APM), και user experience monitoring. Με σημαντικά διευρυμένο πελατολόγιο, και ηγετική θέση στην αγορά, στοχεύει σε επιτυχή διεκδίκηση και υλοποίηση περισσότερων σημαντικών έργων Advanced Observability και APM, τόσο στο δημόσιο τομέα, όσο και σε μεγάλους οργανισμούς του ιδιωτικού τομέα.
- l. Το 2023 ήταν χρονιά που πολλοί από τους πελάτες μας υιοθέτησαν πρακτικές DevOps & Automation σε σημαντικά μεγαλύτερη κλίμακα με τη βοήθεια της Performance Technologies. Τέτοια έργα περιλάμβαναν αυτοματισμούς στις περιοχές του Infrastructure as Code (IaC), continuous functional, security & performance testing/monitoring ενσωματωμένα στα DevOps pipelines, καθώς και automated cloud provisioning & self-service. Οι λύσεις DevOps & Automation που παρέχουμε έρχονται να συμπληρώσουν και να διασυνδέσουν πολλές από τις λύσεις που η Performance Technologies παρέχει σε άλλες περιοχές, όντας ο συνδετικός κρίκος που αυτοματοποιεί χρονοβόρες διαδικασίες και εξασφαλίζει την όσο το δυνατόν

πιο απρόσκοπτη και συνεχή παραγωγή αξίας (μέσω ψηφιακών υπηρεσιών) στους οργανισμούς που τις υιοθετούν.

- μ. Το 2022, επίσης, συνέχισαν οι δραστηριότητες που σχετίζονται με Mergers and Acquisitions που ξεκίνησε το 2022 με απόκτηση πλειοψηφικής συμμετοχής στην Adapteira, η οποία μετεγκατατεστάθηκε στο κτίριο που έχει έδρα η Εταιρεία, και τα οικονομικά της μεγέθη και αποτελέσματα ενσωματώθηκαν πλήρως στις ενοποιημένες οικονομικές καταστάσεις της χρήσης 2023. Τα οικονομικά αποτελέσματα της Adapteira παρουσιάζουν σημαντική αύξηση μέσα στο 2023 και έχουν ήδη σχηματίσει ικανοποιητικό funnel και συνέργειες για την τρέχουσα χρήση.

Για την ανάπτυξη που επιτυγχάνεται μέσω εξαγορών, διερευνώνται εταιρείες-στόχοι εξαγορών μέσω των οποίων διευρύνεται το πελατολόγιο της Εταιρείας ή/και συμπληρώνεται το χαρτοφυλάκιο των λύσεων.

- ν. Τέλος, εξετάζονται θέματα οργάνωσης και δομής, καθώς και εταιρικής κουλτούρας. Αυτά απαιτούν σημαντική προσπάθεια και χρόνο από υψηλόβαθμα στελέχη της Εταιρείας, όμως είναι ζωτικής σημασίας για την επιτυχία ενός τέτοιου εγχειρήματος.

### Γ.3. Λοιπές σημαντικές εξελίξεις και κυριότεροι πελάτες

#### Εισαγωγή στην Κύρια Αγορά της Αγοράς Αξιών του Χρηματιστηρίου Αθηνών

Η Τακτική Γενική Συνέλευση της 8/9/2022 εξέλεξε νέο επταμελές ΔΣ με πενταετή θητεία, έως 8/9/2027, η οποία παρατείνεται μέχρι τη λήξη της προθεσμίας εντός της οποίας πρέπει να συνέλθει η αμέσως επόμενη τακτική Γενική Συνέλευση και μέχρι τη λήψη της σχετικής απόφασης. Το νέο ΔΣ απαρτίστηκε από 7 μέλη, εκ των οποίων 3 εκλέχθηκαν για πρώτη φορά. Συγκροτήθηκε σε σώμα σύμφωνα με το νόμο και το άρθ. 23 του Καταστατικού, την 08/09/2022.

Η Έκτακτη Γενική Συνέλευση της 31/1/2024 εξέλεξε τα ίδια μέλη ΔΣ με νέα πενταετή θητεία, έως 30/1/2029, (η οποία παρατείνεται μέχρι τη λήξη της προθεσμίας εντός της οποίας πρέπει να συνέλθει η αμέσως επόμενη τακτική Γενική Συνέλευση και μέχρι τη λήψη της σχετικής απόφασης) και όρισε τρία εξ αυτών ανεξάρτητα μέλη. Το παρόν ΔΣ συγκροτήθηκε σε σώμα σύμφωνα με το νόμο και το άρθ. 23 του Καταστατικού, την 6/2/2024, και όρισε τα εκτελεστικά και μη εκτελεστικά μέλη.

Η ίδια Έκτακτη Γενική Συνέλευση της 31/1/2024 ενέκρινε την εισαγωγή του συνόλου των κοινών ονομαστικών μετοχών της Εταιρείας προς διαπραγμάτευση στην Κύρια Αγορά της Αγοράς Αξιών του Χρηματιστηρίου Αθηνών (εφεξής «Χ.Α.»), σύμφωνα με τις διατάξεις του Ν. 3371/2005, και τη διαγραφή των μετοχών της Εταιρείας από την Εναλλακτική Αγορά του Χ.Α. με σκοπό την εισαγωγή τους στην Κύρια Αγορά του Χ.Α. και υπό την αίρεση αυτής. Επίσης, εξουσιοδότησε το ΔΣ να εκπροσωπήσει την Εταιρεία ενώπιον του Χ.Α., του Ελληνικού Κεντρικού Αποθετηρίου Τίτλων Α.Ε. (ΕΛ.Κ.Α.Τ.) και της Επιτροπής Κεφαλαιαγοράς και ενώπιον κάθε αρμόδιας αρχής ή τρίτου αναφορικά με την εισαγωγή προς διαπραγμάτευση του συνόλου των μετοχών της Εταιρείας στη Ρυθμιζόμενη Αγορά του Χ.Α. (Κύρια Αγορά) (εφεξής «Εισαγωγή») και γενικά να προβεί σε όλες τις απαραίτητες ενέργειες και δηλώσεις για λογαριασμό της Εταιρείας, και να ρυθμίσει τις λεπτομέρειες για κάθε θέμα που αφορά στην Εισαγωγή με δικαίωμα εξουσιοδότησης προς οποιοδήποτε εκ των μελών του ΔΣ ή προς υπαλλήλους της Εταιρείας. Για το λόγο της Εισαγωγής στην Κύρια Αγορά του Χ.Α., η Έκτακτη αυτή Γενική Συνέλευση ενέκρινε την τροποποίηση του καταστατικού της Εταιρείας προς συμμόρφωση με τις προβλέψεις του Ν. 4548/2018 για τις εισηγμένες σε ρυθμιζόμενη αγορά εταιρείες και, εν γένει, με τις κείμενες διατάξεις της χρηματιστηριακής νομοθεσίας.

Το ΔΣ επεξεργάζεται, ήδη από την προηγούμενη χρήση 2022, άπαντα τα θέματα που σχετίζονται με τη συμμόρφωση της Εταιρείας με το Ν. 4706/2020, το Ν. 4548/2018 και την εγκύκλιο υπ' αρ. 60/18-09-2020 της Επιτροπής Κεφαλαιαγοράς για την Εισαγωγή στην Κύρια Αγορά του Χ.Α. Εντός της χρήσης 2023 αναθεώρησε την Πολιτική Καταλληλότητας των μελών του ΔΣ και συνέταξε την Πολιτική Αποδοχών των μελών ΔΣ, οι οποίες εγκρίθηκαν από την Έκτακτη Γενική Συνέλευση της 31/1/2024. Επίσης, στη χρήση 2023 ενέκρινε τον Εσωτερικό Κανονισμό Λειτουργίας της Εταιρείας.

Ένα ακόμα βήμα προς αυτήν την κατεύθυνση, ήταν ο ορισμός της Επιτροπής Ελέγχου της Εταιρείας, της θητείας των μελών της, του αριθμού και των ιδιοτήτων τους, και ορισμό των μελών της που είναι τρίτοι – μη μέλη του ΔΣ, σύμφωνα με το άρθρο 44 του Ν. 4449/2017, από την Έκτακτη Γενική Συνέλευση της 31/1/2024.

## Πελατολόγιο

Κατά τη διάρκεια του 2023 το κύριο μέρος των εσόδων της εταιρείας προήλθε από πωλήσεις προϊόντων και υπηρεσιών σε υφιστάμενους και σε νέους πελάτες του ιδιωτικού τομέα, που δραστηριοποιούνται στο χώρο των τηλεπικοινωνιών, χρηματοπιστωτικού τομέα, βιομηχανίας, εμπορίου, πληροφορικής κ.α. μεταξύ των οποίων περιλαμβάνονται ενδεικτικώς οι κάτωθι:

ALPHA ΤΡΑΠΕΖΑ Α.Ε.	ΟΤΕ Α.Ε.	HELLENIC ENERGY DIGITAL ΜΟΝΟΠΡΟΣΩΠΗ Α.Ε.	ΑΕΡΟΠΟΡΙΑ ΑΙΓΑΙΟΥ ΑΕ
ΕΘΝΙΚΗ ΤΡΑΠΕΖΑ ΤΗΣ ΕΛΛΑΔΟΣ Α.Ε.	COSMOTE Α.Ε.	ΜΥΤΙΛΗΝΑΙΟΣ Α.Ε.	Ο.Π.Α.Π. ΑΕ
ΤΡΑΠΕΖΑ EUROBANK ERGASIAS Α.Ε.	COSMOTE E VALUE ΥΠΗΡΕΣΙΕΣ CONTACT CENTER ΑΕ	ΕΛΒΑΛΧΑΛΚΟΡ ΕΛΛΗΝΙΚΗ ΒΙΟΜΗΧΑΝΙΑ ΧΑΛΚΟΥ ΚΑΙ ΑΛΟΥΜΙΝΙΟΥ ΑΝΩΝΥΜΟΣ ΕΤΑΙΡΕΙΑ	INTRALOT Α.Ε.
ΤΡΑΠΕΖΑ ΠΕΙΡΑΙΩΣ Α.Ε.	NOVA TELECOMMUNICATIONS & MEDIA ΜΟΝΟΠΡΟΣΩΠΗ Α.Ε.	ΜΟΤΟΡ ΟΙΛ ΕΛΛΑΣ ΔΙΥΛΙΣΤΗΡΙΑ ΚΟΡΙΝΘΟΥ ΑΕ	INTRASOFT INTERNATIONAL SA
ΤΡΑΠΕΖΑ ΤΗΣ ΕΛΛΑΔΟΣ ΑΕ	VODAFONE – PANAFON Α.Ε.	ΕΤΑΙΡΕΙΑ ΔΙΑΝΟΜΗΣ ΑΕΡΙΟΥ ΑΤΤΙΚΗΣ Α.Ε.	ΕΛΛΗΝΙΚΑ ΧΡΗΜΑΤΙΣΤΗΡΙΑ
ΠΑΓΚΡΗΤΙΑ ΣΥΝΕΤΑΙΡ.ΤΡ.ΣΥΝ. Π.Ε	HELLAS SAT	ΔΗΜΟΣΙΑ ΕΠΙΧ/ΣΗ ΗΛΕΚΤΡΙΣΜΟΥ ΑΕ	ΕΛΛΗΝΙΚΟ ΚΕΝΤΡΙΚΟ ΑΠΟΘΕΤΗΡΙΟ ΤΙΤΛΩΝ Α.Ε
NEXI GREECE PROCESSING SERVICES ΜΟΝΟΠΡΟΣΩΠΗ Α.Ε.	BYTE COMPUTER ABEE	ΔΕΔΔΗΕ Α.Ε.	ΔΙΕΘΝΗΣ ΑΕΡΟΛΙΜΕΝΑΣ ΑΘΗΝΩΝ

Τα έργα δημοσίου παρουσίασαν αύξηση και αναμένεται μέσα στο 2024 να επιδείξουν ακόμη μεγαλύτερα αποτελέσματα και να καταλάβουν μεγαλύτερο μερίδιο στον συνολικό κύκλο εργασιών.

## Γ. 4. Άλλα σημαντικά γεγονότα

Η εισβολή της Ρωσίας στην Ουκρανία, και η εμπόλεμη κατάσταση που συνεχίζεται από τον Φεβρουάριο του 2022 μέχρι σήμερα, δημιούργησε για κάποιο διάστημα έμμεσες αρνητικές επιπτώσεις στην οικονομία και στην Εταιρεία μας, οι οποίες σχετίζονται με αύξηση του κόστους ενέργειας, την αύξηση του πληθωρισμού και των επιτοκίων, καθώς και την μείωση ή αναστολή οικονομικών δραστηριοτήτων κάποιων εκ των πελατών και των προμηθευτών μας. Επίσης, υπήρξε αρνητικό αντίκτυπο στην Εταιρεία από τα προβλήματα που δημιουργήθηκαν στην παγκόσμια εφοδιαστική αλυσίδα, καθώς και στην παραγωγή και τις μεταφορές από την Ασία-Κίνα, ιδίως σε προϊόντα που εξαρτώνται από την παραγωγή και διάθεση μικροεπεξεργαστών.

Όλα τα παραπάνω συνεχίστηκαν κατά το πρώτο εξάμηνο του 2023 και επέφεραν σημαντικές καθυστερήσεις στην παράδοση ορισμένων έργων, που είχαν επίπτωση στα έσοδα και τα κέρδη του πρώτου εξαμήνου, όπου μείωσαν το ρυθμό ανάπτυξης που αναμενόταν σε σύγκριση με το πρώτο εξάμηνο 2022. Η κατάσταση βελτιώθηκε το δεύτερο εξάμηνο του 2023, και πλέον έχει εξομαλυνθεί σχεδόν πλήρως.

Ο Όμιλος συνεχίζει να παρακολουθεί τις εξελίξεις και, όπου χρειαστεί, θα προβεί στις κατάλληλες ενέργειες.

Εκτός των προαναφερθέντων, από την λήξη της χρήσης του 2023, μέχρι την ημέρα σύνταξης της παρούσας έκθεσης δεν έχουν συμβεί άλλα σημαντικά γεγονότα.

#### Δ. ΕΚΤΙΜΗΣΕΙΣ ΓΙΑ ΤΟ ΕΤΟΣ 2024

Το 2024 ξεκίνησε για την Εταιρεία πάρα πολύ δυνατά, με ανάθεση νέων σημαντικών έργων από υφιστάμενους και νέους πελάτες. Το πρώτο τρίμηνο έκλεισε με ιδιαίτερα σημαντική αύξηση των εσόδων και μικτού περιθωρίου κέρδους, και οι τρέχουσες ενδείξεις είναι ότι η τάση αυτή θα συνεχιστεί, τόσο στο πρώτο εξάμηνο όσο και στο υπόλοιπο του έτους. Τα παραπάνω είναι απόρροια των επιλογών της διοίκησης και των επενδύσεων που έγιναν το προηγούμενο διάστημα και συνεχίζουν. Η έγκαιρη στελέχωση των αρμόδιων τμημάτων, η ενδυνάμωση και αποτελεσματική οργάνωση των τμημάτων TSS και ESS συμβάλλει στον επιτυχή σχεδιασμό, υλοποίηση και περισσότερο κερδοφόρα παράδοση των υπηρεσιών ΧΧaaS (πολυετών συμβάσεων), αλλά και την ταχύτερη παράδοση των one-off έργων.

Κύριος στόχος της εταιρείας είναι να διατηρήσει τον υψηλό ρυθμό οργανικής ανάπτυξης που έχει πετύχει για 7<sup>η</sup> συνεχή χρονιά, ανάπτυξη που την τοποθετεί πλέον στο υψηλότερο επίπεδο εταιρειών του χώρου της τεχνολογίας που δραστηριοποιείται.

Οι προτεραιότητες της Εταιρείας για το 2024 εστιάζονται στα κάτωθι:

- Περαιτέρω διεύρυνση της πελατειακής βάσης στην Ελλάδα και στο εξωτερικό, αλλά και αύξηση του share-of-wallet σε υφιστάμενους πελάτες για πρόσθετες λύσεις και υπηρεσίες.
- Περαιτέρω επενδύσεις σε λειτουργίες σχεδιασμού, ανάπτυξης και διαμόρφωσης καινοτόμων λύσεων, προϊόντων και υπηρεσιών σε τομείς υψηλής ζήτησης.
- Περαιτέρω ισχυροποίηση του έμψυχου δυναμικού μας για διατήρηση υψηλού ρυθμού οργανικής ανάπτυξης.
- Ανάληψη και εκτέλεση νέων έργων στο πεδίο ειδίκευσης της από τον Δημόσιο τομέα, όπου είναι σε εξέλιξη μεγάλες επενδύσεις για τον εκσυγχρονισμό και ψηφιοποίηση υποδομών και υπηρεσιών.
- Διερεύνηση ευκαιριών για συνεργίες στην περιοχή του M&A, με την επιλογή υποψήφιων σχημάτων που παρουσιάζουν καλή συμπληρωματικότητα και συνάφεια με το αντικείμενο και την δραστηριότητα της εταιρείας, όπως επιτυχημένα έγινε με την εξαγορά της πλειοψηφικής συμμετοχής στην Adapters.

Συνεχίζουμε να στοχεύουμε στην ανάπτυξη, στην εμβάθυνση των πελατειακών μας σχέσεων, στην αξιοποίηση των στρατηγικών συνεργασιών με σημαντικούς εταίρους (πελάτες, προμηθευτές, στρατηγικούς επενδυτές) εντός και εκτός Ελλάδος, την απόκτηση και εμβάθυνση ισχυρής τεχνογνωσίας και την περαιτέρω ανάπτυξη και εξέλιξη ελκυστικών προϊόντων και ποιοτικών υπηρεσιών.



## **E. ΚΙΝΔΥΝΟΙ**

Ο Όμιλος εκτίθεται στους ακόλουθους επιχειρηματικούς κινδύνους και εφαρμόζει τις εξής πολιτικές και διαδικασίες για την επιμέτρηση και διαχείριση του κινδύνου.

Οι πολιτικές διαχείρισης του κινδύνου εφαρμόζονται προκειμένου να αναγνωρίζονται και να αναλύονται οι κίνδυνοι που αντιμετωπίζει ο Όμιλος ώστε να τίθενται όρια ανάληψης κινδύνου και να εφαρμόζονται έλεγχοι ως προς αυτά. Οι πολιτικές διαχείρισης κινδύνου και τα σχετικά συστήματα εξετάζονται περιοδικά ώστε να ενσωματώνουν τις αλλαγές που παρατηρούνται στις συνθήκες της αγοράς και στις δραστηριότητες της Εταιρείας.

### **E. 1. Πιστωτικός Κίνδυνος**

Ο πιστωτικός κίνδυνος είναι ο κίνδυνος της οικονομικής ζημιάς στον Όμιλο σε περίπτωση που ένας πελάτης δεν εκπληρώσει ή εκπληρώσει καθυστερημένα τις συμβατικές του υποχρεώσεις. Ο Όμιλος δεν αντιμετωπίζει σημαντικούς πιστωτικούς κινδύνους. Ειδικότερα οι μεγάλοι πελάτες είναι ιδιαιτέρως φερέγγυοι, ενώ η διασπορά του κινδύνου πέραν των μεγάλων πελατών εκτιμάται ως ευρεία λόγω του μεγάλου αριθμού πελατών. Επίσης, σε κανέναν πελάτη οι πωλήσεις δεν υπερβαίνουν το 15% του κύκλου εργασιών, οι δε πελάτες που υπερβαίνουν το 1% του συνόλου των πωλήσεων και ανέρχονται σε 20 στον αριθμό είναι φερέγγυοι και αποπληρώνουν κανονικά τις υποχρεώσεις τους.

Η Διοίκηση έχει οργανώσει τμήμα ελέγχου της πιστοληπτικής ικανότητας των πελατών της και παρακολούθησης της εισπραξιμότητας των απαιτήσεών της. Η διασπορά των απαιτήσεων κρίνεται ικανοποιητική και δεν παρατηρούνται σημαντικές καθυστερήσεις στην είσπραξη των απαιτήσεων. Σε περίπτωση που κάποιος πελάτης κρίνεται επισφαλής σχηματίζεται αντίστοιχη πρόβλεψη με επιβάρυνση των αποτελεσμάτων χρήσης.

### **E. 2. Κίνδυνος αγοράς**

Ο κίνδυνος αγοράς συνίσταται στον κίνδυνο των αλλαγών λόγω των τεχνολογικών εξελίξεων ή και των τιμών προϊόντων που αξιοποιούνται στις λύσεις της Εταιρείας, ή σε συναλλαγματικές ισοτιμίες και επιτόκια που επηρεάζουν τα αποτελέσματα της Εταιρείας. Ο σκοπός της διαχείρισης του κινδύνου με βάση τις συνθήκες της αγοράς είναι να ελέγχει την έκθεση του Ομίλου στους κινδύνους αυτούς στο πλαίσιο αποδεκτών παραμέτρων με παράλληλη βελτιστοποίηση των αποδόσεων.

Η Διοίκηση έχει οργανώσει το τμήμα προμηθειών και η προσπάθειά της είναι να βρίσκεται σε καλύτερη θέση σε σχέση με τον ανταγωνισμό.

#### **E. 2. A. Συναλλαγματικός κίνδυνος**

Ο Όμιλος δεν είναι εκτεθειμένος σε ουσιαστικό συναλλαγματικό κίνδυνο λόγω του ότι οι συναλλαγές του πραγματοποιούνται σχεδόν εξ ολοκλήρου σε ευρώ. Μία υποτίμηση ή ανατίμηση του ευρώ έναντι ξένου νομίσματος θα έχει ασήμαντη επίπτωση στα αποτελέσματα και τα ίδια κεφάλαια του Ομίλου.

#### **E. 2. B. Κίνδυνος Επιτοκίου**

Ο Όμιλος εκτίθεται σε κίνδυνο που οφείλεται στην διακύμανση των επιτοκίων επί των δανειακών υποχρεώσεων. Ο δανεισμός είναι βραχυχρόνιος, μέσω factoring και ο καθαρός δανεισμός είναι αρνητικός. Η εκτίμηση μας είναι ότι μία μεταβολή του επιτοκίου κατά 0,5% δεν θα επηρεάσει σημαντικά τα αποτελέσματα του Ομίλου. Όμως, ενδεχομένως σε παρατεταμένη περίοδο υψηλών επιτοκίων, ορισμένοι πελάτες μας που έχουν υψηλό καθαρό δανεισμό να επηρεαστούν αρνητικά, σε βαθμό που θα μειώσουν τις δαπάνες και τις παραγωγικές επενδύσεις τους – όπως συνήθως συμβαίνει σε περιόδους ύφεσης.

### **E. 3. Κίνδυνος ρευστότητας**

Ο κίνδυνος ρευστότητας συνίσταται στον κίνδυνο ο Όμιλος να μη δύναται να εκπληρώσει τις χρηματοοικονομικές της υποχρεώσεις όταν αυτές λήγουν. Από την ανάλυση των αριθμοδεικτών ρευστότητας προκύπτει ότι δεν υπάρχει τέτοιος κίνδυνος για την Εταιρεία.

## ΣΤ. ΜΗ ΧΡΗΜΑΤΟΟΙΚΟΝΟΜΙΚΗ ΚΑΤΑΣΤΑΣΗ

### ΣΤ. 1. ESG, Βιώσιμη Ανάπτυξη και εταιρική υπευθυνότητα

Η Εταιρεία ενδιαφέρεται ενεργά για θέματα του περιβάλλοντος, βιώσιμης ανάπτυξης, κοινωνικής ευθύνης και της εταιρικής διακυβέρνησης (Environmental, Social, Governance ή ESG). Το προηγούμενο έτος 2023, ξεκίνησε τη διαδικασία σύνταξης Materiality Assessment και Έκθεσης Βιωσιμότητας (ESG Report) με περίοδο αναφοράς τη χρήση 2022, σε συνεργασία με εξωτερικό σύμβουλο. Το πρώτο ESG Report συντάχθηκε με αναφορά στους δείκτες των προτύπων Global Reporting Initiative (GRI) και των δεικτών του Χρηματιστηρίου Αθηνών. Σε αυτό ορίστηκαν οι πρώτοι ESG στόχοι της Εταιρείας για τα επόμενα χρόνια και δημοσιεύθηκε στον ιστότοπο της Εταιρείας ([SustainabilityReport2022](#)).

Για την ανάπτυξη μιας εταιρικής στρατηγικής ενσωματωμένης με τα πλέον γνωστά ESG δεδομένα, καθώς και τη συλλογή, παραγωγή και απεικόνιση συνεχούς πληροφορίας σχετικά με τα δεδομένα αειφόρου ανάπτυξης που είναι σημαντικά για την Εταιρεία, η Performance ξεκίνησε τη συνεργασία της με την Dataphoria IKE, που παρέχει την πρώτη πλατφόρμα Analytics-as-a-Service στην Ελλάδα που είναι αφιερωμένη στη βιωσιμότητα.

Για την Εταιρεία ο δρόμος προς την επιχειρηματική αριστεία περνάει αδιαπραγμάτευτα μέσα από την εταιρική υπευθυνότητα. Η Performance Technologies μαζί με τους εργαζόμενους της ακολουθεί κοινωνικά υπεύθυνες πρακτικές, υποστηρίζοντας την Ελληνική κοινωνία. Τα τελευταία χρόνια ιδιαίτερα, η υποστήριξη συνανθρώπων μας που βρίσκονται σε πραγματική ανάγκη έχει αποκτήσει εξέχουσα σημασία και αποτελεί υψηλή προτεραιότητά μας.

Καταβάλλουμε συλλογική προσπάθεια για να εντοπίσουμε ανάγκες και, όπου μπορούμε, να βοηθήσουμε, να συμπληρώσουμε, να στηρίξουμε, να προάγουμε. Ενδεικτικά έχουμε υποστηρίξει μέσω εταιρικής συνδρομής και συλλογικών ενεργειών ιδρύματα όπως: Χαμόγελο του Παιδιού, Χατζηκυριάκειο Ίδρυμα, Παιδικά Χωριά SOS, Action Aid, Ο Καλός Ποιμήν, Χριστοδούλειο Ορφανοτροφείο, Ίδρυμα Μητέρα, το Άσυλο Ανιάτων και το κέντρο Αγάπης Ελευσίνας.

Παράλληλα, φροντίζουμε για θέματα υγείας και περιβάλλοντος συμμετέχοντας σε δράσεις ανακύκλωσης και ακολουθώντας πρακτικές εξοικονόμησης ενέργειας (smart building device και κλιματιστικά υψηλής ενεργειακής απόδοσης, λαμπτήρες εξοικονόμησης ενέργειας, ανακύκλωση και διαχείριση απορριμμάτων, ιδιαίτερη μέριμνα και φροντίδα για τον περιβάλλοντα χώρο κ.λπ.). Επίσης, σχεδιάζουμε δράση για ιδιοπαραγωγή ενέργειας από ανακυκλώσιμες πηγές για ίδια χρήση.

### ΣΤ. 2. Αξίες

Πιστεύουμε ότι η εμπιστοσύνη των πελατών, των εργαζομένων, των συνεργατών και των μετόχων μας είναι η πρώτη αρχή για την επιτυχία, τη μακροπρόθεσμη ανάπτυξη και την προώθηση μιας κουλτούρας, όπου οι άνθρωποι μπορούν να αισθάνονται ασφαλείς και χαρούμενοι να εργάζονται. Η ακεραιότητα, η διαφάνεια και η λογοδοσία είναι το θεμέλιο των υγιών και δημιουργικών σχέσεων που επιδιώκουμε να δημιουργούμε.

Οι εταιρικές αξίες αποτελούν τον οδηγό μας και εκφράζουν τον τρόπο με τον οποίο λειτουργούμε και αναπτυσσόμαστε:

- ✓ Ακεραιότητα: Τα έργα μας είναι σύμφωνα με τα λόγια μας. Είμαστε ανοικτοί, έντιμοι και δίκαιοι και κάνουμε το σωστό, ακόμα και όταν δεν μας βλέπει κανείς.
- ✓ Ικανοποίηση Πελατών: Οι πελάτες επιλέγουν τον καλύτερο για συνεργάτη, εκείνον που αντιλαμβάνεται και ικανοποιεί με τον καλύτερο τρόπο τις ανάγκες τους. Στόχος μας είναι να είμαστε εμείς αυτή η επιλογή.
- ✓ Ποιότητα: Προσπαθούμε πάντα να κατανοούμε τί περιμένουν οι άλλοι από εμάς και δεσμευόμαστε να υπερβούμε τις προσδοκίες τους, εργαζόμενοι με μεθοδικότητα και αποτελεσματικότητα.
- ✓ Ομαδική Εργασία: Λειτουργούμε ως μια ομάδα με κοινούς στόχους, εμπνευσμένοι από τα καλύτερα αποτελέσματα που επιτυγχάνονται μέσω της συνεργασίας και της ανταλλαγής ιδεών.
- ✓ Καινοτομία: Εργαζόμαστε καινοτόμα και ευέλικτα σε τομείς τεχνολογικής αιχμής, ασπάζομαστε νέες ιδέες με πνεύμα και ενέργεια που μας κάνει διαφορετικούς από τους ανταγωνιστές μας.

### ΣΤ. 3. Πιστοποιήσεις και υιοθέτηση κανονιστικών προτύπων

Η Εταιρεία προκειμένου να βελτιώσει περαιτέρω την ποιότητα των προϊόντων και υπηρεσιών της, υιοθετεί πολιτικές και διαδικασίες και πιστοποιείται από ανεξάρτητους φορείς σε κανονιστικά πρότυπα που ορίζουν βέλτιστες πρακτικές εργασίας και λειτουργίας.

Έτσι, εκτός από την επαναπιστοποίηση στα πρότυπα ISO 9001:2015 (Σύστημα Διαχείρισης Ποιότητας) και ISO 27001:2013 (Σύστημα Διαχείρισης Ασφάλειας Πληροφοριών για τις υπηρεσίες της Εταιρείας), αποκτήθηκε πιστοποίηση κατά ISO 45001 (Υγεία και Ασφάλεια στην εργασία) και η πιστοποίηση κατά ISO 22301 (Διαχείριση Επιχειρησιακής Συνέχειας). Επίσης, εντός του 2023 η Εταιρεία πιστοποιήθηκε κατά ISO 14001 (Περιβαλλοντική Διαχείριση Συστημάτων), κατά ISO 27701 (Διαχείριση Προσωπικών Δεδομένων) και κατά ISO 2000-1 (Διαχείριση Παροχής Υπηρεσιών Πληροφορικής).

Οι διαδικασίες που εφαρμόζουμε και οι αντίστοιχες πιστοποιήσεις είναι ιδιαίτερα επωφελείς για την Εταιρεία και προσφέρουν αρκετά σημαντικά ανταγωνιστικά πλεονεκτήματα. Για παράδειγμα, οι διαδικασίες και το Σύστημα Διαχείρισης Επιχειρησιακής Συνέχειας που πιστοποιούνται με το πρότυπο ISO 22301 εξασφαλίζουν την απρόσκοπτη παροχή των υπηρεσιών που παρέχουμε, δεδομένου ότι καλύπτουν υπηρεσίες (ιδίως cloud και XXaaS) που γίνονται όλο και πιο κρίσιμες και σημαντικές για την ομαλή και απρόσκοπτη λειτουργία των υποδομών, εφαρμογών και επιχειρηματικών διαδικασιών των πελατών μας.

### ΣΤ. 4. Πολιτικές και διαδικασίες

Για να διασφαλίσει την ομαλή ροή των επιχειρησιακών της λειτουργιών, η Performance Technologies έχει θεσπίσει ειδικές πολιτικές και διαδικασίες που ρυθμίζουν τον τρόπο λειτουργίας της και ορίζουν το πλαίσιο των καθημερινών δραστηριοτήτων της. Οι πολιτικές που έχουν θεσπιστεί αντικατοπτρίζουν την κουλτούρα και τις αξίες που διέπουν την Εταιρεία από την ίδρυσή της έως σήμερα, και διασφαλίζουν τη βιώσιμη ανάπτυξη τόσο της ίδιας και των υπόλοιπων ενδιαφερόμενων μερών της σε βάθος χρόνου.

Οι βασικότερες πολιτικές και διαδικασίες είναι:

- ✓ Κώδικας Ηθικής και Επιχειρηματικής Δεοντολογίας, ο οποίος περιλαμβάνει:
  - ❖ Πολιτική κατά της Διαφθοράς / Δωροδοκίας
  - ❖ Πολιτική Καταγγελίας
  - ❖ Πολιτική Διαφορετικότητας & Ίσης Απασχόλησης
  - ❖ Ανθρώπινα Δικαιώματα & Εργατική Πολιτική
  - ❖ Πολιτική Ανάπτυξης & Παροχών Εργαζομένων
  - ❖ Πολιτική Υγείας & Ασφάλειας στην Εργασία
  - ❖ Περιβαλλοντική Πολιτική
  - ❖ Πολιτική Ποιότητας
  - ❖ Πολιτική Ανταγωνισμού
  - ❖ Πολιτική Ασφάλειας της Πληροφορίας
- ✓ Πολιτική Προστασίας Προσωπικών Δεδομένων
- ✓ Πολιτική Επιχειρησιακής Συνέχειας
- ✓ Πολιτική κατά της Βίας και της Παρενόχλησης
- ✓ Πολιτική Τηλεργασίας
- ✓ Διαδικασία προσλήψεων
- ✓ Διαδικασία αξιολόγησης πελατών και προμηθευτών

Για περισσότερες πληροφορίες σχετικά με τις πολιτικές της Εταιρείας μπορείτε να ανατρέξετε στην ιστοσελίδα της: [policy-and-governance](#).

### ΣΤ. 5. Ενδιαφερόμενα μέρη

Η Εταιρεία αναγνωρίζει ως ενδιαφερόμενα μέρη αυτά που επηρεάζουν και επηρεάζονται, άμεσα ή έμμεσα, από την οικονομική, αλλά και κοινωνική δραστηριότητά της. Η αμφίδρομη επικοινωνία με τα ενδιαφερόμενα μέρη αποτελεί γνώμονα αξιολόγησης και σχεδιασμού της στρατηγικής της Εταιρείας. Γι' αυτό δίνεται έμφαση στη

διαφάνεια των επιχειρηματικών δραστηριοτήτων και γίνεται προσπάθεια για αμφίδρομη και ουσιαστική επικοινωνία με αυτά.

Τα ενδιαφερόμενα μέρη ανήκουν στο:

- A. Εσωτερικό περιβάλλον της Εταιρείας και του Ομίλου: εργαζόμενοι, διοικητικά στελέχη, συνδεδεμένες εταιρείες, μέτοχοι, επενδυτές
- B. Εξωτερικό περιβάλλον: πελάτες, προμηθευτές, συνεργάτες, χρηματοπιστωτικά ιδρύματα, ευρύτερο επενδυτικό κοινό, ρυθμιστικές αρχές, ΜΜΕ, τοπική κοινωνία, κυβέρνηση, μη κυβερνητικές οργανώσεις

Η Εταιρεία συμμετέχει στους ακόλουθους φορείς: Εμπορικό και Βιομηχανικό Επιμελητήριο Αθηνών και Ένωση Εισηγμένων Εταιρειών.

## ΣΤ. 6. Εργαζόμενοι και εργασιακό περιβάλλον

Το απασχολούμενο προσωπικό το 2023 αυξήθηκε για την Εταιρεία κατά 33 άτομα, ποσοστό 21,43%, ενώ για τον Όμιλο κατά 35 άτομα, ποσοστό 20,35%.

Ο αριθμός του απασχολούμενου προσωπικού κατά την 31/12/2023 και 31/12/2022, του Ομίλου και της Εταιρείας έχει ως εξής:

	ΟΜΙΛΟΣ 31.12.2023	ΟΜΙΛΟΣ 31.12.2022	ΕΤΑΙΡΙΑ 31.12.2023	ΕΤΑΙΡΙΑ 31.12.2022
Μισθωτοί	207	172	187	154
Ημερομίσθιοι	0	0	0	0
<b>Σύνολο</b>	<b>207</b>	<b>172</b>	<b>187</b>	<b>154</b>

Η Εταιρεία φροντίζει να παρέχει ένα δυναμικό, λειτουργικό και ευχάριστο περιβάλλον εργασίας για τους ανθρώπους μας, που αποτελούν την κινητήρια δύναμη και το σημαντικότερο κεφάλαιό μας. Το 2021 προχωρήσαμε σε επανασχεδιασμό και αναδιαμόρφωση των χώρων εργασίας μας, και από τον Ιανουάριο του 2022 να λειτουργούμε σε νέους σύγχρονους χώρους γραφείων με χαρακτηριστικά που προάγουν σημαντικά τη συνεργασία, την αποδοτικότητα, την ποιότητα ζωής και την ευεξία των εργαζομένων στην Εταιρεία.

Η Εταιρεία συνεχίζει να εκπαιδεύει το προσωπικό κυρίως σε θέματα λογισμικού και μεθοδολογιών/διαδικασιών, πιστοποιώντας, όπου είναι εφικτό, τις νέες εξειδικευμένες γνώσεις και δεξιότητες που αποκτούνται, ώστε να μπορεί να τα αξιοποιήσει παραγωγικά στις λύσεις και υπηρεσίες που σχεδιάζει και διαθέτει στην αγορά.

Κατά τη διάρκεια του 2023, ενισχύσαμε τις σχέσεις μας με τα Πανεπιστήμια απορροφώντας ένα σημαντικό αριθμό φοιτητών για τους σκοπούς πρακτικής άσκησης, που στη συνέχεια εξελίχθηκε σε προσφορά εργασίας και πρόσληψη. Με την ολοκλήρωση της ένταξης τους στην εταιρεία, της εκπαίδευσής τους και της απόκτησης σχετικών πιστοποιήσεων τα άτομα αυτά ήταν σε θέση να εργασθούν παραγωγικά στις ομάδες τους. Στη δυναμική αγορά της τεχνολογίας πληροφορικής, ο βαθμός και η ποιότητα εκπαίδευσης των εργαζομένων προσδίδει ανταγωνιστικό πλεονέκτημα και για τον λόγο αυτό στο τελευταίο τρίμηνο του 2023 άνοιξε ένας νέος κύκλος εσωτερικών εκπαιδεύσεων, με εστίαση σε θέματα "Power Skills" για την υποστήριξη των εργαζομένων και την ενίσχυση της εμπειρίας του πελάτη. Την αρχή έκανε το πρόγραμμα "Design Thinking for Technological Sales" που στόχο είχε την διαδικασία σχεδιασμού προηγμένων σύνθετων λύσεων με τη συμμετοχή του πελάτη και στο οποίο συμμετείχαν 20 εργαζόμενοι από τις Πωλήσεις, την Τεχνική Διεύθυνση και το Project Management. Το πρόγραμμα αυτό στάθηκε η αφορμή για τη δημιουργία νέου τμήματος Sales Enablement & Learning Services, του οποίου η αποστολή είναι να διασφαλίσει ότι, οι εργαζόμενοι στην εταιρεία ενστερνίζονται την εταιρική κουλτούρα και μπορούν να τη μεταλαμπαδεύσουν και μοιράζονται ένα κοινό σύστημα αξιών που προσδιορίζει το πώς σκέπτονται και το πώς συμπεριφέρονται σε σχέση με τους πελάτες, τους ανταγωνιστές, τα προϊόντα και υπηρεσίες που παρέχουμε, την ποιότητα, τις καινοτομίες, την οργάνωση, το μάντζεμντ, τις ανθρώπινες σχέσεις και τα θέματα συνεργασίας.

Το πλάνο που έχει σχεδιαστεί προβλέπει περισσότερες από 20 εκπαιδεύσεις σε 5 διαφορετικές θετικές ενότητες για περισσότερους από 200 συμμετέχοντες, εργαζομένους στην Εταιρεία.

Στο πλαίσιο τήρησης της εργατικής νομοθεσίας και με γνώμονα τη διασφάλιση της υγείας και ασφάλειας των εργαζομένων στο χώρο εργασίας, η Εταιρεία έχει ορίσει τεχνικό ασφαλείας και ιατρό εργασίας. Περαιτέρω, η Εταιρεία έχει συνάψει για το σύνολο του προσωπικού της ομαδικό ασφαλιστήριο συμβόλαιο ζωής, νοσοκομειακής και εξωνοσοκομειακής περίθαλψης.

## ΣΤ. 7. Βραβεύσεις και πιστοποιήσεις

Στην αρχή του έτους 2024, στα πλαίσια του "HPE Annual Partner Event " που πραγματοποίησε η HPE για τους συνεργάτες της, η Εταιρεία βραβεύτηκε ως ο "Top Partner της HPE from Edge to Cloud για το 2023 για την Ελλάδα". Η Performance Technologies, HPE Platinum Partner, ήταν η εταιρεία με την κορυφαία επίδοση στις πωλήσεις και υλοποιήσεις enterprise λύσεων ανάμεσα στο σύνολο του οικοσυστήματος συνεργατών της HPE στην Ελλάδα.

Τον Σεπτέμβριο του 2023, στα πλαίσια του "IBM Ecosystem Summit 2023" που πραγματοποίησε η IBM για τους συνεργάτες της, η Εταιρεία βραβεύτηκε ως ο "Top Enterprise Partner για το 2023 για την Ελλάδα". Η Performance Technologies, IBM Platinum Partner, ήταν η εταιρεία με την κορυφαία επίδοση στις πωλήσεις λύσεων που αξιοποιούν hardware και software της IBM στο σύνολο του οικοσυστήματος συνεργατών της IBM στην Ελλάδα.

Στη χρήση 2023 η Performance Technologies πιστοποιήθηκε με 5 ακόμα Microsoft Azure Specializations, και συγκεκριμένα με το «Kubernetes on Azure Specialization», «Infra & Database Migration to Microsoft Azure Specialization», το «Cloud Security Specialization», «Threat Protection Specialization», και με το «Identity & Access Management Specialization». Με τα παραπάνω Specializations αναγνωρίζονται οι συνεργάτες της Microsoft που πληρούν αυστηρά κριτήρια σχετικά με την επιτυχή ολοκλήρωση έργων σε τεχνολογίες Azure Cloud, και διαθέτουν άρτια τεχνικά καταρτισμένο προσωπικό. Τα συγκεκριμένα Microsoft Azure Specializations διευρύνουν τις εξειδικεύσεις που ήδη έχει αποκτήσει η Εταιρεία, που περιλαμβάνουν το «DevOps with GitHub on Microsoft Azure» και το «Microsoft Azure VMware Solution». Τα 7 Microsoft Azure specializations που έχει αποκτήσει η Performance Technologies πιστοποιούν την ικανότητά της να βοηθά ουσιαστικά τους πελάτες της στη μετάβαση στο cloud, στον εκσυγχρονισμό IT υποδομών και legacy εφαρμογών ("Microsoft Infrastructure & Database Migration to Azure" και "Azure VMware Solution"), τη μετάβαση τους σε σύγχρονες πρακτικές ανάπτυξης λογισμικού ("DevOps with GitHub on Microsoft Azure" και "Kubernetes on Microsoft Azure Specialization") και στη θωράκιση των ψηφιακών πόρων τους σε μία εποχή έξαρσης των κυβερνοεπιθέσεων ("Microsoft Cloud Security Specialization", "Microsoft Threat Protection" και Microsoft Identity & Access Management Specialization).

Επιπλέον, η Performance Technologies το 2023 πρόσθεσε στις πιστοποιήσεις της ακόμα ένα VMware Master Services Competency – το Kubernetes Cloud Native. Αυτές οι πιστοποιήσεις επιβεβαιώνουν την τεχνογνωσία και την ολοκληρωμένη γνώση της εταιρείας σε κρίσιμους τομείς του virtualization και cloud, συμπεριλαμβανομένων των Data Center Virtualization, Network Virtualization, VMware Cloud Foundation και VMware Kubernetes. Αυτά υπογραμμίζουν την αφοσίωσή της εταιρείας στην αριστεία, τη δέσμευσή της να παραμένει στην πρώτη γραμμή των τεχνολογικών εξελίξεων και την ικανότητά της να ανταποκρίνεται στις περίπλοκες ανάγκες των πελατών της μέσω προσαρμοσμένων, λύσεων αιχμής.

Η Performance βραβεύτηκε στα Bite Awards με Gold Award στην κατηγορία Big Data για το έργο στον OTE Business Observability, Insights & Automation Ecosystem. Μέσω της συγκεκριμένης λύσης ο OTE μπορεί να παρακολουθεί και να αναλύει τη ροή της πληροφορίας και των επιχειρησιακών εργασιών για τις πιο σημαντικές και κρίσιμες επιχειρησιακές διεργασίες, με σκοπό την βελτιστοποίηση και την απλοποίηση τους, ώστε να βελτιώνεται και να αναβαθμίζεται συνεχώς το επίπεδο των υπηρεσιών που προσφέρει και η εμπειρία των πολυάριθμων πελατών του.

Επιπλέον, η Performance Technologies μαζί με τους πελάτες της Eurobank, Εθνική Τράπεζα και τη SAS, απέσπασε τρεις σημαντικές διακρίσεις στα Digital Finance Awards για λύσεις Data Governance, Analytics & AI, αποδεικνύοντας για μια ακόμη φορά το υψηλό επίπεδο τεχνογνωσίας που διαθέτει στους συγκεκριμένους τομείς και την ποιότητα των λύσεων που προσφέρει για τον χρηματοπιστωτικό τομέα. Συγκεκριμένα, η Performance απέσπασε το Platinum Award στον πυλώνα «Digital Banking», καθώς και Gold Award στην κατηγορία «Best Compliance / RegTech Digital Initiative» για τη λύση "Data Governance & Data Quality Platform" με τη SAS και



την Eurobank. Επιπλέον απέσπασε Gold Award με την SAS και την Εθνική Τράπεζα, για τη λύση "Commercial Neighborhood Go4more Best Offer" στην κατηγορία «Best AI-Driven Initiative».

## Ζ. ΣΥΝΑΛΛΑΓΕΣ ΜΕ ΣΥΝΔΕΔΕΜΕΝΑ ΜΕΡΗ

Οι σημαντικότερες συναλλαγές της Εταιρείας με συνδεδεμένα με αυτή μέρη, όπως αυτά ορίζονται στο Διεθνές Λογιστικό Πρότυπο 24, αφορούν συναλλαγές με τις θυγατρικές της και συγγενείς εταιρείες, οι οποίες παρουσιάζονται στους κατωτέρω πίνακες:

Διεταιρικές Αγορές - Πωλήσεις 1.1.2023 - 31.12.2023						
Πωλούσα εταιρεία	Αγοράζουσα εταιρεία					Σύνολο
	Performance Technologies A.E.	Performance Technologies (Cyprus) LTD	Performance Technologies Bulgaria	Adaptera IKE	Adaptera Cyprus	
Performance Technologies A.E.	-	500	0	9.646	0	10.146
Performance Technologies (Cyprus) LTD	64.580	-	0	0	0	64.580
Alfavad A.E.	12.267	0	0	0	0	12.267
Adaptera IKE	38.595	0	0	-	0	38.595
<b>Σύνολο</b>	<b>115.442</b>	<b>500</b>	<b>0</b>	<b>9.646</b>	<b>0</b>	<b>125.588</b>

Διεταιρικές Απαιτήσεις - Υποχρεώσεις την 31.12.2023						
Εχουσα την Απαίτηση	Εχουσα την Υποχρέωση					Σύνολο
	Performance Technologies A.E.	Performance Technologies (Cyprus) LTD	Performance Technologies Bulgaria	Adaptera IKE	Adaptera Cyprus	
Performance Technologies A.E.	-	0	5.239	57.000	0	62.239
Performance Technologies (Cyprus) LTD	0	-	126.608	0	0	126.608
Adaptera IKE	0	0	0	-	2.150	2.150
<b>Σύνολο</b>	<b>0</b>	<b>0</b>	<b>131.848</b>	<b>57.000</b>	<b>0</b>	<b>188.848</b>


	ΟΜΙΛΟΣ		ΕΤΑΙΡΕΙΑ	
	1.1.2023 31.12.2023	1.1.2022 31.12.2022	1.1.2023 31.12.2023	1.1.2022 31.12.2022
<u>Συναλλαγές με συνδεδεμένα μέρη</u>				
Συναλλαγές και αμοιβές διευθυντικών στελεχών και μελών της Διοίκησης	246.441	434.636	157.583	228.554
Συναλλαγές με συνδεδεμένες εταιρείες (λήψη υπηρεσιών)	150.657	97.200	150.657	97.200
<b>Σύνολο</b>	<b>397.098</b>	<b>531.836</b>	<b>308.239</b>	<b>325.754</b>
<u>Απαιτήσεις / Υποχρεώσεις σε συνδεδεμένα μέρη</u>				
Απαιτήσεις από διευθυντικά στελέχη και μέλη της Διοίκησης	128.007	150.323	116.535	138.295
Υποχρεώσεις προς διευθυντικά στελέχη και μέλη της Διοίκησης	-287.702	-497.783	-18.309	-18.108
Απαιτήσεις από συνδεδεμένες εταιρείες	3.426	12.706	3.426	12.706
Υποχρεώσεις προς συνδεδεμένες εταιρείες	0	0	0	0
<b>Σύνολο</b>	<b>-156.268</b>	<b>-334.754</b>	<b>101.652</b>	<b>132.894</b>

Από την λήξη της κλειόμενης χρήσης μέχρι την ημέρα σύνταξης της παρούσας έκθεσης δεν έχουν συμβεί άλλα σημαντικά γεγονότα.

Αθήνα, 12 Απριλίου 2024

Ο Πρόεδρος του Διοικητικού Συμβουλίου  
& Διευθύνων Σύμβουλος

Διονύσιος Χιντζίδης





## 2 Έκθεση Ανεξάρτητου Ορκωτού Ελεγκτή Λογιστή

### Προς τους Μετόχους της Εταιρείας «PERFORMANCE TECHNOLOGIES ΑΝΩΝΥΜΟΣ ΕΤΑΙΡΙΑ ΠΛΗΡΟΦΟΡΙΚΗΣ»

#### Έκθεση Ελέγχου επί των Εταιρικών και Ενοποιημένων Οικονομικών Καταστάσεων

##### Γνώμη

Έχουμε ελέγξει τις εταιρικές και ενοποιημένες οικονομικές καταστάσεις της εταιρείας «**PERFORMANCE TECHNOLOGIES ΑΝΩΝΥΜΟΣ ΕΤΑΙΡΙΑ ΠΛΗΡΟΦΟΡΙΚΗΣ**» (η Εταιρεία), οι οποίες αποτελούνται από την εταιρική και ενοποιημένη κατάσταση χρηματοοικονομικής θέσης της 31<sup>ης</sup> Δεκεμβρίου 2023, τις εταιρικές και ενοποιημένες καταστάσεις συνολικού εισοδήματος, μεταβολών ιδίων κεφαλαίων και ταμειακών ροών της χρήσεως που έληξε την ημερομηνία αυτή, καθώς και τις σημειώσεις επί των οικονομικών καταστάσεων που περιλαμβάνουν ουσιώδεις πληροφορίες λογιστικής πολιτικής.

Κατά τη γνώμη μας, οι εταιρικές και ενοποιημένες οικονομικές καταστάσεις παρουσιάζουν εύλογα, από κάθε ουσιώδη άποψη, την οικονομική θέση της εταιρείας «**PERFORMANCE TECHNOLOGIES ΑΝΩΝΥΜΟΣ ΕΤΑΙΡΙΑ ΠΛΗΡΟΦΟΡΙΚΗΣ**» και των θυγατρικών αυτής (ο Όμιλος) κατά την 31<sup>η</sup> Δεκεμβρίου 2023, τη χρηματοοικονομική τους επίδοση και τις ταμειακές τους ροές για τη χρήση που έληξε την ημερομηνία αυτή σύμφωνα με τα Διεθνή Πρότυπα Χρηματοοικονομικής Αναφοράς, όπως αυτά έχουν υιοθετηθεί από την Ευρωπαϊκή Ένωση.

##### Βάση γνώμης

Διενεργήσαμε τον έλεγχό μας σύμφωνα με τα Διεθνή Πρότυπα Ελέγχου (ΔΠΕ) όπως αυτά έχουν ενσωματωθεί στην Ελληνική Νομοθεσία. Οι ευθύνες μας, σύμφωνα με τα πρότυπα αυτά περιγράφονται περαιτέρω στην ενότητα της έκθεσής μας “Ευθύνες ελεγκτή για τον έλεγχο των εταιρικών και ενοποιημένων οικονομικών καταστάσεων”. Είμαστε ανεξάρτητοι από την Εταιρεία και τις ενοποιούμενες θυγατρικές της, καθ’ όλη τη διάρκεια του διορισμού μας, σύμφωνα με τον Κώδικα Δεοντολογίας για Επαγγελματίες Ελεγκτές του Συμβουλίου Διεθνών Προτύπων Δεοντολογίας Ελεγκτών, όπως αυτός έχει ενσωματωθεί στην Ελληνική Νομοθεσία και τις απαιτήσεις δεοντολογίας που σχετίζονται με τον έλεγχο των εταιρικών και ενοποιημένων οικονομικών καταστάσεων στην Ελλάδα και έχουμε εκπληρώσει τις δεοντολογικές μας υποχρεώσεις σύμφωνα με τις απαιτήσεις της ισχύουσας νομοθεσίας και του προαναφερόμενου Κώδικα Δεοντολογίας. Πιστεύουμε ότι τα ελεγκτικά τεκμήρια που έχουμε αποκτήσει είναι επαρκή και κατάλληλα να παρέχουν βάση για τη γνώμη μας.

##### Άλλες πληροφορίες

Η διοίκηση είναι υπεύθυνη για τις άλλες πληροφορίες. Οι άλλες πληροφορίες περιλαμβάνονται στην Έκθεση Διαχείρισης του Διοικητικού Συμβουλίου, για την οποία γίνεται σχετική αναφορά στην “Έκθεση επί άλλων Νομικών και Κανονιστικών Απαιτήσεων”, αλλά δεν περιλαμβάνουν τις οικονομικές καταστάσεις και την έκθεση ελέγχου επί αυτών.

Η γνώμη μας επί των εταιρικών και ενοποιημένων οικονομικών καταστάσεων δεν καλύπτει τις άλλες πληροφορίες και δεν εκφράζουμε με τη γνώμη αυτή οποιασδήποτε μορφής συμπέρασμα διασφάλισης επί αυτών.



## ΣΟΛ Crowe

Σε σχέση με τον έλεγχό μας επί των εταιρικών και ενοποιημένων οικονομικών καταστάσεων, η ευθύνη μας είναι να αναγνώσουμε τις άλλες πληροφορίες και με τον τρόπο αυτό, να εξετάσουμε εάν οι άλλες πληροφορίες είναι ουσιωδώς ασυνεπείς με τις εταιρικές και ενοποιημένες οικονομικές καταστάσεις ή τις γνώσεις που αποκτήσαμε κατά τον έλεγχο ή αλλιώς φαίνεται να είναι ουσιωδώς εσφαλμένες. Εάν, με βάση τις εργασίες που έχουμε εκτελέσει, καταλήξουμε στο συμπέρασμα ότι υπάρχει ουσιώδες σφάλμα σε αυτές τις άλλες πληροφορίες, είμαστε υποχρεωμένοι να αναφέρουμε το γεγονός αυτό. Δεν έχουμε τίποτα να αναφέρουμε σχετικά με το θέμα αυτό.

### Ευθύνες της διοίκησης επί των εταιρικών και ενοποιημένων οικονομικών καταστάσεων

Η διοίκηση έχει την ευθύνη για την κατάρτιση και εύλογη παρουσίαση των εταιρικών και ενοποιημένων οικονομικών καταστάσεων σύμφωνα με τα ΔΠΧΑ όπως αυτά έχουν υιοθετηθεί από την Ευρωπαϊκή Ένωση, όπως και για εκείνες τις δικλίδες εσωτερικού ελέγχου που η διοίκηση καθορίζει ως απαραίτητες, ώστε να καθίσταται δυνατή η κατάρτιση των εταιρικών και ενοποιημένων οικονομικών καταστάσεων απαλλαγμένων από ουσιώδες σφάλμα, που οφείλεται είτε σε απάτη είτε σε λάθος.

Κατά την κατάρτιση των εταιρικών και ενοποιημένων οικονομικών καταστάσεων, η διοίκηση είναι υπεύθυνη για την αξιολόγηση της ικανότητας της Εταιρείας και του Ομίλου να συνεχίσουν τη δραστηριότητά τους, γνωστοποιώντας όπου συντρέχει τέτοια περίπτωση, τα θέματα που σχετίζονται με τη συνεχιζόμενη δραστηριότητα και τη χρήση της λογιστικής αρχής της συνεχιζόμενης δραστηριότητας, εκτός και εάν η διοίκηση είτε προτίθεται να ρευστοποιήσει την Εταιρεία και τον Όμιλο ή να διακόψει τη δραστηριότητά τους ή δεν έχει άλλη ρεαλιστική εναλλακτική επιλογή από το να προβεί σ' αυτές τις ενέργειες.

### Ευθύνες ελεγκτή για τον έλεγχο των εταιρικών και ενοποιημένων οικονομικών καταστάσεων

Οι στόχοι μας είναι να αποκτήσουμε εύλογη διασφάλιση για το κατά πόσο οι εταιρικές και ενοποιημένες οικονομικές καταστάσεις, στο σύνολο τους, είναι απαλλαγμένες από ουσιώδες σφάλμα, που οφείλεται είτε σε απάτη είτε σε λάθος και να εκδώσουμε έκθεση ελεγκτή, η οποία περιλαμβάνει τη γνώμη μας. Η εύλογη διασφάλιση συνιστά διασφάλιση υψηλού επιπέδου, αλλά δεν είναι εγγύηση ότι ο έλεγχος που διενεργείται σύμφωνα με τα ΔΠΕ, όπως αυτά έχουν ενσωματωθεί στην Ελληνική Νομοθεσία, θα εντοπίζει πάντα ένα ουσιώδες σφάλμα, όταν αυτό υπάρχει. Σφάλματα δύναται να προκύψουν από απάτη ή από λάθος και θεωρούνται ουσιώδη όταν, μεμονωμένα ή αθροιστικά, θα μπορούσε εύλογα να αναμένεται ότι θα επηρέαζαν τις οικονομικές αποφάσεις των χρηστών, που λαμβάνονται με βάση αυτές τις εταιρικές και ενοποιημένες οικονομικές καταστάσεις.

Ως καθήκον του ελέγχου, σύμφωνα με τα ΔΠΕ όπως αυτά έχουν ενσωματωθεί στην Ελληνική Νομοθεσία, ασκούμε επαγγελματική κρίση και διατηρούμε επαγγελματικό σκεπτικισμό καθ' όλη τη διάρκεια του ελέγχου. Επίσης:

- Εντοπίζουμε και αξιολογούμε τους κινδύνους ουσιώδους σφάλματος στις εταιρικές και ενοποιημένες οικονομικές καταστάσεις, που οφείλεται είτε σε απάτη είτε σε λάθος, σχεδιάζοντας και διενεργώντας ελεγκτικές διαδικασίες που ανταποκρίνονται στους κινδύνους αυτούς και αποκτούμε ελεγκτικά τεκμήρια που είναι επαρκή και κατάλληλα για να παρέχουν βάση για τη γνώμη μας. Ο κίνδυνος μη εντοπισμού ουσιώδους σφάλματος που οφείλεται σε απάτη είναι υψηλότερος από αυτόν που οφείλεται σε λάθος, καθώς η απάτη μπορεί να εμπεριέχει συμπαιγνία, πλαστογραφία, εσκεμμένες παραλείψεις, ψευδείς διαβεβαιώσεις ή παράκαμψη των δικλίδων εσωτερικού ελέγχου.
- Κατανοούμε τις δικλίδες εσωτερικού ελέγχου που σχετίζονται με τον έλεγχο, με σκοπό το σχεδιασμό ελεγκτικών διαδικασιών κατάλληλων για τις περιστάσεις, αλλά όχι με σκοπό τη διατύπωση γνώμης επί της αποτελεσματικότητας των δικλίδων εσωτερικού ελέγχου της Εταιρείας και του Ομίλου.
- Αξιολογούμε την καταλληλότητα των λογιστικών αρχών και μεθόδων που χρησιμοποιήθηκαν και το εύλογο των λογιστικών εκτιμήσεων και των σχετικών γνωστοποιήσεων που έγιναν από τη Διοίκηση.

## ΣΟΛ Crowe

- Αποφαινόμαστε για την καταλληλότητα της χρήσεως από τη διοίκηση της λογιστικής αρχής της συνεχιζόμενης δραστηριότητας και με βάση τα ελεγκτικά τεκμήρια που αποκτήθηκαν για το εάν υπάρχει ουσιώδης αβεβαιότητα σχετικά με γεγονότα ή συνθήκες που μπορεί να υποδηλώνουν ουσιώδη αβεβαιότητα ως προς την ικανότητα της Εταιρείας και του Ομίλου να συνεχίσουν τη δραστηριότητά τους. Εάν συμπεράνουμε ότι υφίσταται ουσιώδης αβεβαιότητα, είμαστε υποχρεωμένοι στην έκθεση ελεγκτή να επιστήσουμε την προσοχή στις σχετικές γνωστοποιήσεις των εταιρικών και ενοποιημένων οικονομικών καταστάσεων ή εάν αυτές οι γνωστοποιήσεις είναι ανεπαρκείς να διαφοροποιήσουμε τη γνώμη μας. Τα συμπεράσματά μας βασίζονται σε ελεγκτικά τεκμήρια που αποκτώνται μέχρι την ημερομηνία της έκθεσης ελεγκτή. Ωστόσο, μελλοντικά γεγονότα ή συνθήκες ενδέχεται να έχουν ως αποτέλεσμα η Εταιρεία και ο Όμιλος να παύσουν να λειτουργούν ως συνεχιζόμενη δραστηριότητα.
- Αξιολογούμε τη συνολική παρουσίαση, τη δομή και το περιεχόμενο των εταιρικών και ενοποιημένων οικονομικών καταστάσεων, συμπεριλαμβανομένων των γνωστοποιήσεων, καθώς και το κατά πόσο οι εταιρικές και ενοποιημένες οικονομικές καταστάσεις απεικονίζουν τις υποκείμενες συναλλαγές και τα γεγονότα με τρόπο που επιτυγχάνεται η εύλογη παρουσίαση.
- Αποκτούμε επαρκή και κατάλληλα ελεγκτικά τεκμήρια αναφορικά με την χρηματοοικονομική πληροφόρηση των οντοτήτων ή των επιχειρηματικών δραστηριοτήτων εντός του Ομίλου για την έκφραση γνώμης επί των εταιρικών και ενοποιημένων οικονομικών καταστάσεων. Είμαστε υπεύθυνοι για την καθοδήγηση, την επίβλεψη και την εκτέλεση του ελέγχου της Εταιρείας και των θυγατρικών της. Παραμένουμε αποκλειστικά υπεύθυνοι για την ελεγκτική μας γνώμη.

Μεταξύ άλλων θεμάτων, κοινοποιούμε στη διοίκηση, το σχεδιαζόμενο εύρος και το χρονοδιάγραμμα του ελέγχου, καθώς και σημαντικά ευρήματα του ελέγχου, συμπεριλαμβανομένων όποιων σημαντικών ελλείψεων στις δικλίδες εσωτερικού ελέγχου εντοπίζουμε κατά τη διάρκεια του ελέγχου μας.

### Έκθεση επί άλλων Νομικών και Κανονιστικών Απαιτήσεων

Λαμβάνοντας υπόψη ότι η διοίκηση έχει την ευθύνη για την κατάρτιση της Έκθεσης Διαχείρισης του Διοικητικού Συμβουλίου, κατ' εφαρμογή των διατάξεων της παραγράφου 5 του άρθρου 2 (μέρος Β) του Ν. 4336/2015, σημειώνουμε ότι:

- α) Κατά τη γνώμη μας η Έκθεση Διαχείρισης του Διοικητικού Συμβουλίου έχει καταρτισθεί σύμφωνα με τις ισχύουσες νομικές απαιτήσεις των άρθρων 150 και 153 του Ν. 4548/2018 και το περιεχόμενο αυτής αντιστοιχεί με τις συνημμένες εταιρικές και ενοποιημένες οικονομικές καταστάσεις της χρήσεως που έληξε την 31/12/2023.
- β) Με βάση τη γνώση που αποκτήσαμε κατά τον έλεγχό μας, για την εταιρεία **«PERFORMANCE TECHNOLOGIES ΑΝΩΝΥΜΟΣ ΕΤΑΙΡΙΑ ΠΛΗΡΟΦΟΡΙΚΗΣ»** και το περιβάλλον της, δεν έχουμε εντοπίσει ουσιώδεις ανακρίβειες στην Έκθεση Διαχείρισης του Διοικητικού της Συμβουλίου.

Αθήνα, 15 Απριλίου 2024

  
**ΗΛΙΑΣ ΑΘΑΝ. ΜΕΤΣΙΟΣ**

Ορκωτός Ελεγκτής Λογιστής

Α.Μ. ΣΟΕΛ 16391

ΣΟΛ Α.Ε.

Μέλος Δικτύου Crowe Global

Φωκ. Νέγρη 3, 112 57 Αθήνα

Α.Μ. ΣΟΕΛ 125

### 3 ΚΑΤΑΣΤΑΣΗ ΟΙΚΟΝΟΜΙΚΗΣ ΘΕΣΗΣ ΤΗΣ 31 ΔΕΚΕΜΒΡΙΟΥ 2023

		ΟΜΙΛΟΣ		ΕΤΑΙΡΕΙΑ	
	Σημ.	31.12.2023	31.12.2022	31.12.2023	31.12.2022
<b>ΕΝΕΡΓΗΤΙΚΟ</b>					
<b>Μη κυκλοφορούντα στοιχεία ενεργητικού</b>					
Υπεραξία επιχείρησης	9.1	1.769.879	1.769.879	0	0
Ιδιοχρησιμοποιούμενα ενσώματα πάγια στοιχεία	9.2	1.363.161	1.281.175	1.334.952	1.248.871
Αύλα περιουσιακά στοιχεία	9.2	417.751	418.910	408.049	407.822
Δικαιώματα χρήσης παγίων	9.3	898.282	642.722	685.061	613.400
Επενδύσεις σε θυγατρικές επιχειρήσεις	9.4	0	0	2.464.815	2.699.815
Αναβαλλόμενες φορολογικές απαιτήσεις	9.5	73.187	24.969	70.574	24.202
Λοιπές μακροπρόθεσμες απαιτήσεις	9.6	114.133	106.429	98.983	96.875
Σύνολο μη κυκλοφορούντος ενεργητικού		4.636.393	4.244.083	5.062.434	5.090.985
<b>Κυκλοφορούν ενεργητικό</b>					
Αποθέματα	9.7	559.753	617.725	359.121	615.470
Πελάτες και λοιπές εμπορικές απαιτήσεις	9.8	27.483.086	20.591.171	25.921.015	19.164.882
Λοιπές απαιτήσεις	9.9	4.574.047	4.636.146	3.851.684	4.081.897
Λοιπά χρηματοοικονομικά περιουσιακά στοιχεία	9.10	21.008	12.635	21.008	12.635
Ταμειακά Διαθέσιμα & ισοδύναμα	9.11	11.102.653	7.018.740	8.725.986	4.651.998
Σύνολο κυκλοφορούντων περιουσιακών στοιχείων		43.740.547	32.876.416	38.878.814	28.526.882
Σύνολο Ενεργητικού		48.376.940	37.120.499	43.941.248	33.617.866
<b>ΙΔΙΑ ΚΕΦΑΛΑΙΑ ΚΑΙ ΥΠΟΧΡΕΩΣΕΙΣ</b>					
<b>Ιδια κεφάλαια</b>					
Μετοχικό κεφάλαιο	9.12	1.390.268	1.390.268	1.390.268	1.390.268
Διαφορά από έκδοση μετοχών υπέρ το άρτιο	9.13	5.817.818	5.817.818	5.817.818	5.817.818
Μείον: Ίδιες Μετοχές	9.14	-151.927	-119.977	-151.927	-119.977
Λοιπά αποθεματικά	9.15	622.561	606.238	606.238	606.238
Αποτελέσματα εις νέο	9.16	16.012.395	12.030.840	13.698.503	10.569.951
Ιδια κεφάλαια αποδιδόμενα στους ιδιοκτήτες της μητρικής		23.691.115	19.725.187	21.360.900	18.264.298
Δικαιώματα μειοψηφίας	9.17	223.881	132.620	0	0
Σύνολο Ιδίων κεφαλαίων		23.914.996	19.857.807	21.360.900	18.264.298
<b>Υποχρεώσεις</b>					
<b>Μακροπρόθεσμες υποχρεώσεις</b>					
Υποχρεώσεις παροχών προσωπικού λόγω εξόδου από την υπηρεσία	9.18	148.527	104.198	139.240	99.308
Κρατικές επιχορηγήσεις	9.19	0	29.747	0	29.747
Μακροπρόθεσμες δανειακές υποχρεώσεις	9.20	1.256.799	993.199	1.216.667	888.889
Μακροπρόθεσμες προβλέψεις	9.21	30.000	30.000	0	0
Υποχρεώσεις μισθώσεων	9.22	723.288	528.098	549.262	516.781
Σύνολο μακροπρόθεσμων υποχρεώσεων		2.158.615	1.685.241	1.905.168	1.534.725
<b>Βραχυπρόθεσμες υποχρεώσεις</b>					
Προμηθευτές και λοιπές εμπορικές υποχρεώσεις	9.23	11.666.500	8.294.151	10.855.681	7.695.778
Λοιπές βραχυπρόθεσμες υποχρεώσεις	9.24	5.397.078	1.664.850	5.004.933	1.143.508
Τρέχουσες φορολογικές υποχρεώσεις	9.25	3.769.956	2.409.809	3.453.668	1.912.483
Βραχυπρόθεσμες δανειακές υποχρεώσεις	9.26	469.029	2.471.659	468.549	2.411.184
Μακροπρόθεσμες δανειακές υποχρεώσεις πληρωτέες στην επόμενη χρήση	9.27	737.388	534.519	672.222	472.222
Υποχρεώσεις μισθώσεων	9.22	263.378	202.463	220.127	183.669
Σύνολο βραχυπρόθεσμων υποχρεώσεων		22.303.329	15.577.451	20.675.180	13.818.843
Σύνολο υποχρεώσεων		24.461.944	17.262.692	22.580.348	15.353.568
Σύνολο Ιδίων κεφαλαίων και υποχρεώσεων		48.376.940	37.120.499	43.941.248	33.617.866

#### 4 ΚΑΤΑΣΤΑΣΗ ΣΥΝΟΛΙΚΩΝ ΕΣΟΔΩΝ 1/1/2023 - 31/12/2023

	Σημ.	ΟΜΙΛΟΣ		ΕΤΑΙΡΕΙΑ	
		1.1.2023 - 31.12.2023	1.1.2022 - 31.12.2022	1.1.2023 - 31.12.2023	1.1.2022 - 31.12.2022
Κύκλος εργασιών	10.1	57.722.479	41.913.122	52.714.605	37.708.728
Κόστος πωληθέντων	10.2	40.049.220	28.985.594	36.977.287	26.590.084
<b>Μικτό κέρδος</b>		<b>17.673.258</b>	<b>12.927.528</b>	<b>15.737.318</b>	<b>11.118.644</b>
Λοιπά έσοδα	10.3	633.788	428.682	526.968	420.527
Έξοδα λειτουργίας διάθεσης	10.4	6.870.118	4.476.379	6.276.398	4.272.898
Έξοδα λειτουργίας διοίκησης	10.5	2.868.040	2.249.294	2.428.935	1.873.750
Έξοδα λειτουργίας έρευνας	10.6	1.963.103	1.991.628	1.949.824	1.975.407
Απομειώσεις περιουσιακών στοιχείων	10.7	175.873	3.860	410.145	3.860
<b>Αποτελέσματα πρό φόρων, χρηματοοικονομικών &amp; επενδυτικών αποτελεσμάτων</b>		<b>6.429.912</b>	<b>4.635.049</b>	<b>5.198.984</b>	<b>3.413.256</b>
Μείον: Έξοδα χρηματοδοτικής λειτουργίας	10.8	299.694	269.578	273.291	255.807
Πλέον: Συμμετοχή σε αποτελέσματα συνδεδεμένων εταιρειών	10.9	0	0	60.000	0
<b>Κέρδη πρό φόρων</b>		<b>6.130.217</b>	<b>4.365.472</b>	<b>4.985.692</b>	<b>3.157.449</b>
Φόρος εισοδήματος	10.10	1.428.271	553.503	1.273.504	339.275
<b>Κέρδη μετά από φόρους</b>		<b>4.701.946</b>	<b>3.811.969</b>	<b>3.712.188</b>	<b>2.818.174</b>
<b>Κέρδη μετά από φόρους αποδοδόμενα σε</b>					
Ιδιοκτήτες της μητρικής		4.621.140	3.703.634	3.712.188	2.818.174
Δικαιώματα μειοψηφίας		80.806	108.334	0	0
		<b>4.701.946</b>	<b>3.811.969</b>	<b>3.712.188</b>	<b>2.818.174</b>
<b>Λοιπά Συνολικά Έσοδα</b>					
Επιμετρήσεις προγραμμάτων καθορισμένων παροχών		-222	14.777	-176	14.542
		-222	14.777	-176	14.542
<b>Συγκεντρωτικά συνολικά έσοδα μετά από φόρους</b>		<b>4.701.724</b>	<b>3.826.746</b>	<b>3.712.012</b>	<b>2.832.716</b>
<b>Συγκεντρωτικά συνολικά έσοδα μετά από φόρους αποδιδόμενα σε:</b>					
Ιδιοκτήτες της μητρικής:		4.620.937	3.718.318	3.712.012	2.832.716
Δικαιώματα μειοψηφίας:		80.787	108.429	0	0
		<b>4.701.724</b>	<b>3.826.746</b>	<b>3.712.012</b>	<b>2.832.716</b>
<b>Αποτελέσματα (κέρδη) πρό φόρων, χρηματοοικονομικών &amp; επενδυτικών αποτελεσμάτων (EBITDA)</b>		<b>7.151.216</b>	<b>5.202.789</b>	<b>5.871.670</b>	<b>3.971.454</b>
Κέρδη μετά από φόρους ανά μετοχή (βασικά και απομειωμένα σε ευρώ)	10.11	0,33	0,27	0,27	2,21

## 5 ΣΤΟΙΧΕΙΑ ΚΑΤΑΣΤΑΣΗΣ ΤΑΜΙΑΚΩΝ ΡΟΩΝ

	ΟΜΙΛΟΣ		ΕΤΑΙΡΕΙΑ	
	1.1.2023 - 31.12.2023	1.1.2022 - 31.12.2022	1.1.2023 - 31.12.2023	1.1.2022 - 31.12.2022
<b>Λειτουργικές δραστηριότητες</b>				
Κέρδη πρό φόρων	6.130.217	4.365.472	4.985.692	3.157.449
<i>Πλέον / μείον προσαρμογές για :</i>				
Αποσβέσεις	-721.304	-567.739	-672.687	-558.199
Προβλέψεις	-481.590	-67.793	-476.815	-36.979
Αποτέλεσμα (έσοδα, έξοδα, κέρδη & ζημιές) επενδυτικής δραστηριότητας	106.919	2.108	106.803	3.408
Χρεωστικοί και πιστωτικοί τόκοι (καθαρό ποσό)	-299.694	-269.578	-273.291	-255.807
<b>Λειτουργικές ταμιακές εισροές/εκροές πριν από κεφάλαιο κίνησης</b>	<b>7.525.887</b>	<b>5.268.474</b>	<b>6.301.682</b>	<b>4.005.025</b>
<i>Πλέον / μείον προσαρμογές για για μεταβολές λογαριασμών κεφαλαίου κίνησης ή που σχετίζονται με τις λειτουργικές δραστηριότητες :</i>				
Μείωση / (αύξηση) αποθεμάτων	57.971	-397.281	256.349	-396.000
Μείωση / (αύξηση) απαιτήσεων	-6.870.520	-6.157.140	-6.643.174	-5.418.276
Μείωση / (αύξηση) υποχρεώσεων (πλήν τραπεζών)	7.481.742	1.124.944	7.667.548	752.332
<b>Καθαρές εισροές / εκροές από λειτουργικές δραστηριότητες</b>	<b>8.195.081</b>	<b>-161.003</b>	<b>7.582.406</b>	<b>-1.056.919</b>
<b>Μείον:</b>				
Χρεωστικοί τόκοι και συναφή έξοδα καταβεβλημένα	-243.542	-229.199	-224.897	-214.358
Καταβεβλημένοι φόροι εισοδήματος	-692.110	-913.637	-456.356	-711.267
<b>Σύνολο εισρωών / (εκρωών) από λειτουργικές δραστηριότητες (α)</b>	<b>7.259.429</b>	<b>-1.303.840</b>	<b>6.901.153</b>	<b>-1.982.544</b>
<b>Επενδυτικές δραστηριότητες</b>				
Απόκτηση θυγατρικών, συγγενών, κοινοπραξιών και λοιπων επενδύσεων	0	-1.800.000	0	-1.800.000
Αγορά ενσώματων και άυλων παγίων περιουσιακών στοιχείων	-546.395	-683.695	-542.012	-677.834
Εισπράξεις από πωλήσεις ενσώματων και άυλων παγίων στοιχείων	0	1.200	0	0
Τόκοι εισπραχθέντες	155	1.774	13	5
<b>Σύνολο εισρωών / ( εκρωών ) από επενδυτικές δραστηριότητες (β)</b>	<b>-546.241</b>	<b>-2.480.721</b>	<b>-541.999</b>	<b>-2.477.829</b>
<b>Χρηματοδοτικές δραστηριότητες</b>				
Εισπράξεις από αύξηση Μετοχικού Κεφαλαίου	0	390.000	0	390.000
Πληρωμές για αύξηση μετοχικού κεφαλαίου	0	-4.700	0	-4.700
Πληρωμές για την απόκτηση Ιδίων Μετοχών	-31.950	-119.977	-31.950	-119.977
Εισπράξεις από εκδοθέντα / αναληφθέντα δάνεια	1.099.000	510.217	1.000.000	468.218
Εξοφλήσεις δανείων	-2.635.161	-477.222	-2.414.857	-477.222
Πληρωμή υποχρεώσεων από μισθώσεις	-246.393	-171.568	-211.023	-164.524
Πληρωμή τόκων από μισθώσεις	-51.485	-41.874	-43.878	-41.184
Μερίσματα πληρωθέντα	-782.844	-517.982	-583.460	-500.462
<b>Σύνολο εισρωών / ( εκρωών ) από χρηματοδοτικές δραστηριότητες (γ)</b>	<b>-2.648.832</b>	<b>-433.105</b>	<b>-2.285.166</b>	<b>-449.851</b>
<b>Καθαρή αύξηση / ( μείωση ) στα ταμειακά διαθέσιμα &amp; ισοδύναμα περιόδου (α) + (β) + (γ)</b>	<b>4.064.356</b>	<b>-4.217.666</b>	<b>4.073.988</b>	<b>-4.910.224</b>
<b>Ταμειακά διαθέσιμα και ισοδύναμα έναρξης περιόδου</b>	<b>7.018.740</b>	<b>10.681.539</b>	<b>4.651.998</b>	<b>9.562.221</b>
<b>Ταμειακά διαθέσιμα από ενοποίηση νέας θυγατρικής</b>	<b>19.557</b>	<b>554.867</b>	<b>0</b>	<b>0</b>
<b>Ταμειακά διαθέσιμα και ισοδύναμα λήξης περιόδου</b>	<b>11.102.653</b>	<b>7.018.740</b>	<b>8.725.986</b>	<b>4.651.998</b>

(\*) Οι εξοφλήσεις υποχρεώσεων από χρηματοδοτικές μισθώσεις διαχωρίστηκαν για λόγους συγκρισιμότητας στα ποσά της προηγούμενης χρήσης και εμφανίζονται διακεκριμένα στις Χρηματοδοτικές δραστηριότητες.



Ετήσια Οικονομική Έκθεση της Χρήσης 01/01/2023 – 31/12/2023

## 6 ΣΤΟΙΧΕΙΑ ΚΑΤΑΣΤΑΣΗΣ ΜΕΤΑΒΟΛΩΝ ΙΔΙΩΝ ΚΕΦΑΛΑΙΩΝ

### 6.1 ΣΤΟΙΧΕΙΑ ΚΑΤΑΣΤΑΣΗΣ ΜΕΤΑΒΟΛΩΝ ΙΔΙΩΝ ΚΕΦΑΛΑΙΩΝ ΤΟΥ ΟΜΙΛΟΥ

	Μετοχικό κεφάλαιο	Ίδιες μετοχές	Διαφορά υπέρ το άρτιο	Λοιπά αποθεματικά	Αποτελέσματα εις νέο	Ίδια κεφάλαια αποδοδόμενα στους ιδιοκτήτες της μητρικής	Δικαιώματα μειοψηφίας	Σύνολο Ιδίων Κεφαλαίων
<b>Υπόλοιπο Ιδίων Κεφαλαίων 1.1.2022</b>	<b>1.331.768</b>	<b>0</b>	<b>5.491.018</b>	<b>606.238</b>	<b>8.813.019</b>	<b>16.242.043</b>	<b>0</b>	<b>16.242.043</b>
<b>Μεταβολή Ιδίων Κεφαλαίων για την περίοδο 1.1.2022 - 31.12.2022</b>								
Αποτελέσματα περιόδου μετά από φόρους	0	0	0	0	3.811.969	3.811.969	0	3.811.969
Δικαιώματα μειοψηφίας	0	0	0	0	-108.429	-108.429	108.429	0
Αύξηση Μετοχικού Κεφαλαίου	58.500	0	331.500	0	0	390.000	0	390.000
Εξόδα αξιόσεως Μετοχικού κεφαλαίου	0	0	-4.700	0	0	-4.700	0	-4.700
Αγορά ιδίων μετοχών	0	-119.977	0	0	0	-119.977	0	-119.977
Διανομή μερισμάτων	0	0	0	0	-500.497	-500.497	0	-500.497
Λοιπά συνολικά έσοδα χρήσης μετά από φόρους	0	0	0	0	14.777	14.777	0	14.777
Ενσωμάτωση νέας θυγατρικής	0	0	0	0	0	0	24.191	24.191
<b>Υπόλοιπο Ιδίων κεφαλαίων 31.12.2022</b>	<b>1.390.268</b>	<b>-119.977</b>	<b>5.817.818</b>	<b>606.238</b>	<b>12.030.840</b>	<b>19.725.187</b>	<b>132.620</b>	<b>19.857.807</b>
<b>Υπόλοιπο Ιδίων Κεφαλαίων 1.1.2023</b>	<b>1.390.268</b>	<b>-119.977</b>	<b>5.817.818</b>	<b>606.238</b>	<b>12.030.840</b>	<b>19.725.187</b>	<b>132.620</b>	<b>19.857.807</b>
<b>Μεταβολή Ιδίων Κεφαλαίων για την περίοδο 1.1.2023 - 31.12.2023</b>								
Αποτελέσματα περιόδου μετά από φόρους	0	0	0	0	4.701.946	4.701.946	0	4.701.946
Δικαιώματα μειοψηφίας	0	0	0	0	-80.787	-80.787	80.787	0
Τακτικό αποθεματικό	0	0	0	10.199	-15.923	-5.724	5.724	0
Αγορά ιδίων μετοχών	0	-31.950	0	0	0	-31.950	0	-31.950
Διανομή μερισμάτων	0	0	0	0	-623.460	-623.460	0	-623.460
Λοιπά συνολικά έσοδα χρήσης μετά από φόρους	0	0	0	0	-222	-222	0	-222
Ενσωμάτωση νέας θυγατρικής	0	0	0	6.124	0	6.124	4.750	10.874
<b>Υπόλοιπο Ιδίων κεφαλαίων 31.12.2023</b>	<b>1.390.268</b>	<b>-151.927</b>	<b>5.817.818</b>	<b>622.561</b>	<b>16.012.395</b>	<b>23.691.115</b>	<b>223.881</b>	<b>23.914.996</b>



## 6.2 ΣΤΟΙΧΕΙΑ ΚΑΤΑΣΤΑΣΗΣ ΜΕΤΑΒΟΛΩΝ ΙΔΙΩΝ ΚΕΦΑΛΑΙΩΝ ΤΗΣ ΕΤΑΙΡΕΙΑΣ

	Μετοχικό κεφάλαιο	Ίδιες μετοχές	Διαφορά υπέρ το άρτιο	Λοιπά αποθεματικά	Αποτελέσματα εις νέο	Σύνολο ιδίων Κεφαλαίων
<b>Υπόλοιπο Ιδίων Κεφαλαίων 1.1.2022</b>	<b>1.331.768</b>	<b>0</b>	<b>5.491.018</b>	<b>606.238</b>	<b>8.237.732</b>	<b>15.666.756</b>
<b>Μεταβολή Ιδίων Κεφαλαίων για την περίοδο 1.1.2022 - 31.12.2022</b>						
Αποτελέσματα περιόδου μετά από φόρους	0	0	0	0	2.818.174	2.818.174
Αύξηση Μετοχικού Κεφαλαίου	58.500	0	331.500	0	0	390.000
Εξόδα αυξήσεως Μετοχικού κεφαλαίου	0	0	-4.700	0	0	-4.700
Αγορά ιδίων μετοχών	0	-119.977	0	0	0	-119.977
Διανομή μερισμάτων	0	0	0	0	-500.497	-500.497
Λοιπά συνολικά έσοδα χρήσης μετά από φόρους	0	0	0	0	14.542	14.542
<b>Υπόλοιπο Ιδίων κεφαλαίων 31.12.2022</b>	<b>1.390.268</b>	<b>-119.977</b>	<b>5.817.818</b>	<b>606.238</b>	<b>10.569.951</b>	<b>18.264.298</b>
<b>Υπόλοιπο Ιδίων Κεφαλαίων 1.1.2023</b>	<b>1.390.268</b>	<b>-119.977</b>	<b>5.817.818</b>	<b>606.238</b>	<b>10.569.951</b>	<b>18.264.298</b>
<b>Μεταβολή Ιδίων Κεφαλαίων για την περίοδο 1.1.2023 - 31.12.2023</b>						
Αποτελέσματα περιόδου μετά από φόρους	0	0	0	0	3.712.188	3.712.188
Αγορά ιδίων μετοχών	0	-31.950	0	0	0	-31.950
Διανομή μερισμάτων	0	0	0	0	-583.460	-583.460
Λοιπά συνολικά έσοδα χρήσης μετά από φόρους	0	0	0	0	-176	-176
<b>Υπόλοιπο Ιδίων κεφαλαίων 31.12.2023</b>	<b>1.390.268</b>	<b>-151.927</b>	<b>5.817.818</b>	<b>606.238</b>	<b>13.698.503</b>	<b>21.360.900</b>

## 7 Σημειώσεις επί των οικονομικών καταστάσεων

### 7.1 Γενικές πληροφορίες

Οι παρούσες Οικονομικές Καταστάσεις περιλαμβάνουν τις ετήσιες εταιρικές και ενοποιημένες οικονομικές καταστάσεις της Εταιρείας PERFORMANCE TECHNOLOGIES A.E. και των θυγατρικών της (Όμιλος PERFORMANCE TECHNOLOGIES) της χρήσης από 1ης Ιανουαρίου 2023 έως 31ης Δεκεμβρίου 2023, οι οποίες εγκρίθηκαν προς δημοσίευση από το Διοικητικό Συμβούλιο της Εταιρείας στις 12 Απριλίου 2024.

Η PERFORMANCE TECHNOLOGIES A.E. (εφεξής «Εταιρεία») είναι η Μητρική Εταιρεία του ομίλου PERFORMANCE TECHNOLOGIES (εφεξής «Όμιλος»). Η έδρα της Εταιρείας είναι στην Ελλάδα, στο Δήμο Αθηναίων, στο κτίριο επί της οδού Ευρυμέδοντος 4. Ο διαδικτυακός τόπος της Εταιρείας και του Ομίλου είναι στην διεύθυνση [www.performance.gr](http://www.performance.gr) και των θυγατρικών <http://www.petabyte.gr/>, <http://www.alfavad.com/> και <https://www.adaptera.gr/>.

Η δομή του ομίλου κατά την 31.12.2023 είχε ως εξής:

Επωνυμία	Χώρα Εγκ/στασης	Δραστηριότητα	Ποσοστό συμμετοχής	Μέθοδος ενοποίησης
PERFORMANCE TECHNOLOGIES AE	Ελλάδα	Πληροφορική	Μητρική	Ολική
PETABYTE SOLUTIONS AE	Ελλάδα	Πληροφορική	100,00%	Ολική
ALFAVAD ΑΝΩΝΥΜΗ ΕΤΑΙΡΕΙΑ ΠΛΗΡΟΦΟΡΙΚΗΣ	Ελλάδα	Πληροφορική	100,00%	Ολική
PERFORMANCE TECHNOLOGIES (CYPRUS) LIMITED	Κύπρος	Πληροφορική	100,00%	Ολική
PERFORMANCE TECHNOLOGIES BG AD	Βουλγαρία	Πληροφορική	100,00%	Ολική
ADAPTERA IKE	Ελλάδα	Πληροφορική	60,00%	Ολική
ADAPTERA CYPRUS LTD	Κύπρος	Πληροφορική	60,00%	Ολική

Η εταιρεία PERFORMANCE TECHNOLOGIES BG AD είναι θυγατρική 100% της κυπριακής θυγατρικής εταιρείας PERFORMANCE TECHNOLOGIES (CYPRUS) LTD.

Η ADAPTERA IKE αποκτήθηκε στις 2/9/2022 και ενοποιήθηκε για πρώτη φορά στις οικονομικές καταστάσεις του Ομίλου την προηγούμενη χρήση 2022. Η ADAPTERA CYPRUS LTD είναι θυγατρική 100% της ADAPTERA IKE.

Η σύνθεση του **Διοικητικού Συμβουλίου**, το οποίο εκλέχθηκε από την Έκτακτη Γενική Συνέλευση της 31<sup>ης</sup> Ιανουαρίου 2024 και συγκροτήθηκε σε Σώμα στη συνεδρίασή του της 6<sup>ης</sup> Φεβρουαρίου 2024, είναι η ακόλουθη:

Χιντζίδης Αγ. Διονύσιος	Εκτελεστικό Μέλος, Πρόεδρος και Διευθύνων Σύμβουλος
Τσαγκάρης Μιχ. Ανδρέας	Εκτελεστικό Μέλος, Αντιπρόεδρος
Μιχάλης Νικ. Μέλης	Μη Εκτελεστικό Μέλος, Αντιπρόεδρος
Κιαγιάς Χαρ. Ανδρέας	Εκτελεστικό Μέλος
Παπακωνσταντίνου Μιχ. Ελένη	Ανεξάρτητο, Μη Εκτελεστικό Μέλος
Γκίνη Ιωαν. Μαρία	Ανεξάρτητο, Μη Εκτελεστικό Μέλος
Κομονδούρος Παν. Μάρκος	Ανεξάρτητο, Μη Εκτελεστικό Μέλος



## 7.2 Πλαίσιο κατάρτισης των Οικονομικών Καταστάσεων

Οι παρούσες οικονομικές καταστάσεις της Εταιρείας και του Ομίλου της 31ης Δεκεμβρίου 2023 έχουν συνταχθεί σύμφωνα και είναι σύμφωνες με τα Διεθνή Πρότυπα Χρηματοοικονομικής Αναφοράς (εφεξής «ΔΠΧΑ»), όπως αυτά έχουν εκδοθεί από την Επιτροπή Διεθνών Λογιστικών Προτύπων (IASB), καθώς και των ερμηνειών τους, όπως αυτές έχουν εκδοθεί από την Επιτροπή Ερμηνείας Προτύπων (I.F.R.I.C.) και έχουν υιοθετηθεί από την Ευρωπαϊκή Ένωση.

Οι οικονομικές καταστάσεις έχουν συνταχθεί με βάση την αρχή της συνεχούς επιχειρηματικής δραστηριότητας, (going concern) την αρχή του δεδουλευμένου και την αρχή του ιστορικού κόστους, εκτός από τα Λοιπά Χρηματοοικονομικά Περιουσιακά Στοιχεία, τα οποία αποτιμήθηκαν στην εύλογη αξία τους με τις μεταβολές τους αναγνωριζόμενες στα αποτελέσματα χρήσεως. Η σύνταξη των οικονομικών καταστάσεων της 31ης Δεκεμβρίου 2023, έχουν γίνει με τις λογιστικές αρχές που εφαρμόστηκαν και κατά τη σύνταξη των οικονομικών καταστάσεων της 31ης Δεκεμβρίου 2022.

Οι κυριότερες λογιστικές αρχές περιγράφονται κατωτέρω.

Η σύνταξη οικονομικών καταστάσεων σύμφωνα με τα ΔΠΧΑ απαιτεί την χρήση λογιστικών εκτιμήσεων και κρίσης της διοίκησης κατά την εφαρμογή των λογιστικών αρχών του Ομίλου. Σημαντικές παραδοχές από την διοίκηση για την εφαρμογή των λογιστικών μεθόδων της Εταιρείας έχουν επισημανθεί όπου κρίνεται κατάλληλο.

### 7.2.1 Υιοθέτηση Νέων και Αναθεωρημένων Διεθνών Προτύπων

Νέα πρότυπα, τροποποιήσεις προτύπων και διερμηνείες που έχουν εκδοθεί και είναι υποχρεωτικής εφαρμογής για τις ετήσιες λογιστικές περιόδους που ξεκινούν την 1η Ιανουαρίου 2023 ή μεταγενέστερα.

Όπου δεν αναφέρεται διαφορετικά οι τροποποιήσεις και ερμηνείες που ισχύουν για πρώτη φορά στη χρήση 2023, δεν έχουν επίδραση στις ενοποιημένες οικονομικές καταστάσεις του Ομίλου. Ο Όμιλος δεν υιοθέτησε πρόωρα πρότυπα, ερμηνείες ή τροποποιήσεις που έχουν εκδοθεί από το Σ.Δ.Λ.Π. και υιοθετηθεί από την Ευρωπαϊκή Ένωση αλλά δεν έχουν υποχρεωτική εφαρμογή στη χρήση 2023.

### Πρότυπα και Διερμηνείες υποχρεωτικά για την τρέχουσα οικονομική χρήση 2023

#### **ΔΠΧΑ 17 Ασφαλιστήρια Συμβόλαια**

Στις 18 Μαΐου 2017 το Συμβούλιο των Διεθνών Λογιστικών Προτύπων εξέδωσε το ΔΠΧΑ 17, το οποίο, μαζί με τις τροποποιήσεις που εκδόθηκαν στις 25 Ιουνίου 2020, αντικαθιστά το υφιστάμενο ΔΠΧΑ 4.

Το ΔΠΧΑ 17 θεσπίζει τις αρχές για την καταχώριση, αποτίμηση, παρουσίαση και τις γνωστοποιήσεις των ασφαλιστηρίων συμβολαίων με στόχο την παροχή μιας περισσότερο ομοιόμορφης προσέγγισης αποτίμησης και παρουσίασης για όλα τα ασφαλιστήρια συμβόλαια.

Το ΔΠΧΑ 17 απαιτεί η αποτίμηση των ασφαλιστικών υποχρεώσεων να μην διενεργείται στο ιστορικό κόστος αλλά στην τρέχουσα αξία με τρόπο συνεπή και με τη χρήση:

- αμερόληπτων αναμενόμενων σταθμισμένων εκτιμήσεων μελλοντικών ταμειακών ροών με βάση επικαιροποιημένες παραδοχές,
- προεξοφλητικών επιτοκίων που αντικατοπτρίζουν τα χαρακτηριστικά ταμειακών ροών των συμβάσεων και
- εκτιμήσεων σχετικά με τους χρηματοοικονομικούς και μη κινδύνους που προκύπτουν από την έκδοση των ασφαλιστηρίων συμβολαίων.

Το νέο πρότυπο εφαρμόζεται σε ετήσιες λογιστικές περιόδους που ξεκινούν την ή μετά την 1 Ιανουαρίου 2023.

#### **ΔΠΧΑ 17 Ασφαλιστήρια Συμβόλαια (Τροποποίηση) – «Αρχική εφαρμογή ΔΠΧΑ 17 και ΔΠΧΑ 9 - Συγκριτική πληροφόρηση»**

Στις 9 Δεκεμβρίου 2021 το Συμβούλιο των Διεθνών Λογιστικών Προτύπων εξέδωσε τροποποίηση περιορισμένου σκοπού στις απαιτήσεις μετάβασης στο ΔΠΧΑ 17, προκειμένου να εξομαλύνει τις λογιστικές ανατιστοιχίες που προκύπτουν στη συγκριτική πληροφόρηση μεταξύ των υποχρεώσεων των ασφαλιστικών συμβάσεων και των σχετικών χρηματοοικονομικών περιουσιακών στοιχείων κατά την αρχική εφαρμογή του ΔΠΧΑ 17, και ως εκ τούτου να βελτιώσει τη χρησιμότητα της συγκριτικής πληροφόρησης για τους χρήστες των

χρηματοοικονομικών καταστάσεων. Επιτρέπει την παρουσίαση της συγκριτικής πληροφόρησης σχετικά με τα χρηματοοικονομικά περιουσιακά στοιχεία με τρόπο που είναι πιο συνεπής με το ΔΠΧΑ 9.

Η τροποποίηση εφαρμόζεται στις ετήσιες λογιστικές περιόδους που ξεκινούν την ή μετά την 1η Ιανουαρίου 2023.

#### **ΔΛΠ 12 Φόροι εισοδήματος (Τροποποίηση) – «Αναβαλλόμενος φόρος που σχετίζεται με στοιχεία ενεργητικού και υποχρεώσεων που προκύπτουν από μια συγκεκριμένη συναλλαγή»**

Στις 7 Μαΐου 2021 το Συμβούλιο των Διεθνών Λογιστικών Προτύπων εξέδωσε τροποποίηση στο ΔΛΠ 12 με την οποία περιόρισε το πεδίο εφαρμογής της εξαίρεσης αναγνώρισης σύμφωνα με την οποία οι οντότητες σε συγκεκριμένες περιπτώσεις εξαιρούνταν από την υποχρέωση αναγνώρισης αναβαλλόμενου φόρου κατά την αρχική αναγνώριση στοιχείων ενεργητικού ή υποχρεώσεων. Η τροποποίηση αποσαφηνίζει ότι η εν λόγω εξαίρεση δεν εφαρμόζεται πλέον σε συναλλαγές που κατά την αρχική αναγνώριση έχουν ως αποτέλεσμα τη δημιουργία ισόποσων φορολογητέων και εκπεστέων προσωρινών διαφορών, όπως οι μισθώσεις για τους μισθωτές και οι υποχρεώσεις αποκατάστασης.

Η τροποποίηση εφαρμόζεται στις ετήσιες λογιστικές περιόδους που ξεκινούν την ή μετά την 1η Ιανουαρίου 2023.

#### **ΔΛΠ 1 Παρουσίαση των οικονομικών καταστάσεων και Οδηγία Πρακτικής Εφαρμογής των ΔΠΧΑ Νο 2: Γνωστοποιήσεις λογιστικών πολιτικών (Τροποποιήσεις)**

Στις 12 Φεβρουαρίου 2021 το Συμβούλιο των Διεθνών Λογιστικών Προτύπων εξέδωσε τροποποίηση στο ΔΛΠ 1 με την οποία διευκρίνισε ότι:

- Ο ορισμός των λογιστικών πολιτικών δίνεται στην παράγραφο 5 του ΔΛΠ 8.
- Η οικονομική οντότητα θα πρέπει να γνωστοποιεί τις σημαντικές λογιστικές πολιτικές. Οι λογιστικές πολιτικές είναι σημαντικές όταν, μαζί με τις λοιπές πληροφορίες που περιλαμβάνουν οι χρηματοοικονομικές καταστάσεις, δύνανται να επηρεάσουν τις αποφάσεις που λαμβάνουν οι κύριοι χρήστες των χρηματοοικονομικών καταστάσεων.
- Οι λογιστικές πολιτικές για μη σημαντικές συναλλαγές θεωρούνται μη σημαντικές και δεν θα πρέπει να γνωστοποιούνται. Οι λογιστικές πολιτικές, ωστόσο, μπορεί να είναι σημαντικές ανάλογα με τη φύση κάποιων συναλλαγών ακόμα και αν τα σχετικά ποσά είναι μη σημαντικά. Οι λογιστικές πολιτικές που σχετίζονται με σημαντικές συναλλαγές και γεγονότα δεν είναι πάντοτε σημαντικές στο σύνολό τους.
- Οι λογιστικές πολιτικές είναι σημαντικές όταν οι χρήστες των χρηματοοικονομικών καταστάσεων τις χρειάζονται προκειμένου να κατανοήσουν άλλη σημαντική πληροφόρηση των χρηματοοικονομικών καταστάσεων.
- Η πληροφόρηση για το πως η οικονομική οντότητα έχει εφαρμόσει μία λογιστική πολιτική είναι πιο χρήσιμη στους χρήστες των χρηματοοικονομικών καταστάσεων σε σχέση με την τυποποιημένη πληροφόρηση ή τη σύνοψη των διατάξεων των ΔΠΧΑ.
- Στην περίπτωση που η οικονομική οντότητα επιλέξει να συμπεριλάβει μη σημαντική πληροφόρηση για τις λογιστικές πολιτικές, η πληροφόρηση αυτή δεν θα πρέπει να παρεμποδίζει τη σημαντική πληροφόρηση για τις λογιστικές πολιτικές.

Επίσης, προστίθενται οδηγίες και επεξηγηματικά παραδείγματα στη δεύτερη Δήλωση Πρακτικής για να βοηθήσουν στην εφαρμογή της έννοιας του ουσιώδους κατά τη διενέργεια κρίσεων στις γνωστοποιήσεις λογιστικών πολιτικών.

Οι τροποποιήσεις εφαρμόζονται στις ετήσιες λογιστικές περιόδους που ξεκινούν την ή μετά την 1η Ιανουαρίου 2023.

#### **ΔΛΠ 8 Λογιστικές Πολιτικές, Αλλαγές στις Λογιστικές Εκτιμήσεις και Λάθη (Τροποποίηση) - «Ορισμός Λογιστικών εκτιμήσεων»**

Στις 12 Φεβρουαρίου 2021 το Συμβούλιο των Διεθνών Λογιστικών Προτύπων εξέδωσε τροποποίηση στο ΔΛΠ 8 με την οποία:

- Όρισε τις λογιστικές εκτιμήσεις ως νομισματικά ποσά στις χρηματοοικονομικές καταστάσεις που υπόκεινται σε αβεβαιότητα ως προς τη μέτρησή τους.
- Διευκρίνισε πως μία λογιστική πολιτική μπορεί να απαιτεί τα στοιχεία των χρηματοοικονομικών καταστάσεων να αποτιμώνται κατά τέτοιο τρόπο που να δημιουργείται αβεβαιότητα. Στην περίπτωση αυτή η οικονομική οντότητα αναπτύσσει μία λογιστική εκτίμηση. Η ανάπτυξη λογιστικών εκτιμήσεων περιλαμβάνει τη χρήση κρίσεων και υποθέσεων.
- Κατά την ανάπτυξη των λογιστικών εκτιμήσεων η οικονομική οντότητα χρησιμοποιεί τεχνικές αποτίμησης και δεδομένα.

- Η οικονομική οντότητα μπορεί να απαιτηθεί να μεταβάλει τις λογιστικές εκτιμήσεις της. Το γεγονός αυτό από τη φύση του δεν σχετίζεται με τις προηγούμενες χρήσεις ούτε αποτελεί διόρθωση λάθους. Οι μεταβολές στα δεδομένα ή στις τεχνικές αποτίμησης αποτελούν μεταβολές στις λογιστικές εκτιμήσεις εκτός αν σχετίζονται με διόρθωση λάθους.

Η τροποποίηση εφαρμόζεται στις ετήσιες λογιστικές περιόδους που ξεκινούν την ή μετά την 1η Ιανουαρίου 2023.

#### **ΔΛΠ 12 Φόροι Εισοδήματος (Τροποποίηση) - «Διεθνής Φορολογική Μεταρρύθμιση – Μοντέλο Κανόνων Δεύτερου Πυλώνα»**

Τον Μάρτιο του 2022, ο ΟΟΣΑ δημοσίευσε την τεχνική καθοδήγηση σχετικά με τον παγκόσμιο ελάχιστο φόρο 15% που συμφωνήθηκε ως ο δεύτερος «πυλώνας» ενός έργου για την αντιμετώπιση των φορολογικών προκλήσεων που προκύπτουν από την ψηφιοποίηση της οικονομίας. Αυτή η καθοδήγηση επεξεργάζεται την εφαρμογή και τη λειτουργία των Global Anti-Base Erosion Rules (GloBE) που συμφωνήθηκαν και κυκλοφόρησαν τον Δεκέμβριο του 2021, οι οποίοι καθορίζουν ένα συντονισμένο σύστημα που διασφαλίζει ότι οι πολυεθνικές επιχειρήσεις με έσοδα άνω των 750 εκατομμυρίων ευρώ πληρώνουν φόρο τουλάχιστον 15 % επί του εισοδήματος που προκύπτει σε καθεμία από τις δικαιοδοσίες στις οποίες δραστηριοποιούνται.

Στις 23 Μαΐου 2023, το Συμβούλιο των Διεθνών Λογιστικών Προτύπων εξέδωσε τροποποιήσεις στο ΔΛΠ 12 όσον αφορά τη Διεθνή Φορολογική Μεταρρύθμιση. Οι τροποποιήσεις προβλέπουν την εισαγωγή μιας προσωρινής εξαίρεσης από την αναγνώριση και την γνωστοποίηση πληροφοριών σχετικά με τις αναβαλλόμενες φορολογικές απαιτήσεις και υποχρεώσεις που σχετίζονται με τους φόρους εισοδήματος του δεύτερου πυλώνα του ΟΟΣΑ, καθώς και την παροχή γνωστοποιήσεων από τις επηρεαζόμενες οντότητες σχετικά με την έκθεσή τους στους φόρους εισοδήματος που προκύπτουν από την νομοθεσία του δεύτερου πυλώνα.

Οι τροποποιήσεις εφαρμόζονται για ετήσιες λογιστικές περιόδους που ξεκινούν την ή μετά την 1 Ιανουαρίου 2023.

#### **Πρότυπα και Διερμηνείες υποχρεωτικά για μεταγενέστερες περιόδους που δεν έχουν εφαρμοστεί νωρίτερα από την Εταιρεία (ή και τον Όμιλο) και έχουν υιοθετηθεί από την Ε.Ε.:**

Οι κατωτέρω τροποποιήσεις δεν αναμένεται να έχουν σημαντική επίπτωση στις χρηματοοικονομικές καταστάσεις της Εταιρείας ή και του Ομίλου εκτός αν αναφέρεται διαφορετικά.

#### **ΔΛΠ 1 Παρουσίαση των οικονομικών καταστάσεων (Τροποποίηση) - «Κατάταξη υποχρεώσεων σε βραχυπρόθεσμες ή μακροπρόθεσμες»**

Στις 23 Ιανουαρίου 2020 το Συμβούλιο των Διεθνών Λογιστικών Προτύπων εξέδωσε τροποποίηση στο ΔΛΠ 1 αναφορικά με την κατάταξη των υποχρεώσεων σε βραχυπρόθεσμες και μακροπρόθεσμες. Η τροποποίηση επηρεάζει μόνο την παρουσίαση των υποχρεώσεων στην κατάσταση οικονομικής θέσης. Με την τροποποίηση διευκρινίζεται ότι η κατάταξη των υποχρεώσεων θα πρέπει να βασίζεται σε υφιστάμενα δικαιώματα κατά την ημερομηνία λήξης της περιόδου αναφοράς. Επίσης, η τροποποίηση αποσαφηνίζει ότι οι προσδοκίες της Διοίκησης για τα γεγονότα που αναμένεται να συμβούν μετά την ημερομηνία του ισολογισμού δεν θα πρέπει να λαμβάνονται υπόψη και διευκρίνισε τις περιπτώσεις που συνιστούν τακτοποίηση της υποχρέωσης. Στις 15 Ιουλίου 2020 το Συμβούλιο των Διεθνών Λογιστικών Προτύπων παράτεινε την ημερομηνία υποχρεωτικής εφαρμογής του προτύπου κατά ένα έτος λαμβάνοντας υπόψη τις επιπτώσεις που επέφερε η πανδημία.

Η τροποποίηση εφαρμόζεται στις λογιστικές περιόδους που ξεκινούν την ή μετά την 1η Ιανουαρίου 2024.

#### **ΔΛΠ 1 Παρουσίαση των οικονομικών καταστάσεων (Τροποποίηση) - «Παρουσίαση Οικονομικών Καταστάσεων»: Μακροπρόθεσμες υποχρεώσεις με όρους συμμόρφωσης»**

Στις 31 Οκτωβρίου 2022 το Συμβούλιο Διεθνών Λογιστικών Προτύπων εξέδωσε τροποποιήσεις στο ΔΛΠ 1 Παρουσίαση Οικονομικών Καταστάσεων αναφορικά με την κατάταξη των μακροχρόνιων υποχρεώσεων όταν υπάρχουν όροι.

Οι τροποποιήσεις στο ΔΛΠ 1 διευκρινίζουν ότι οι όροι που πρέπει να τηρούνται μετά την ημερομηνία αναφοράς δεν επηρεάζουν την κατάταξη του χρέους ως βραχυπρόθεσμου ή μακροπρόθεσμου κατά την ημερομηνία αναφοράς. Αντίθετα, οι τροποποιήσεις απαιτούν από μια οντότητα να γνωστοποιεί πληροφορίες σχετικά με αυτούς του συμβατικούς όρους στις σημειώσεις των οικονομικών καταστάσεων.

Η τροποποίηση εφαρμόζεται στις λογιστικές περιόδους που ξεκινούν την ή μετά την 1η Ιανουαρίου 2024.

**ΔΠΧΑ 16 Μισθώσεις (Τροποποίηση) - «Μισθωτική υποχρέωση σε σύμβαση πώλησης και επαναμίσθωσης»**

Στις 22 Σεπτεμβρίου 2022 το Συμβούλιο Διεθνών Λογιστικών Προτύπων εξέδωσε τροποποιήσεις στο ΔΠΧΑ 16 αναφορικά με την μεταγενέστερη επιμέτρηση μισθωτικών υποχρεώσεων που προκύπτουν από συμβάσεις πώλησης και επαναμίσθωσης όταν υφίστανται κυμαινόμενα μισθώματα που δεν εξαρτώνται από ένα δείκτη ή επιτόκιο.

Η τροποποίηση εφαρμόζεται στις λογιστικές περιόδους που ξεκινούν την ή μετά την 1η Ιανουαρίου 2024.

**Πρότυπα και Διερμηνείες υποχρεωτικά για μεταγενέστερες περιόδους που δεν έχουν εφαρμοστεί νωρίτερα από την Εταιρεία (ή και τον Όμιλο) και δεν έχουν υιοθετηθεί από την Ε.Ε.:**

Οι κατωτέρω τροποποιήσεις δεν αναμένεται να έχουν σημαντική επίπτωση στις χρηματοοικονομικές καταστάσεις της Εταιρείας ή και του Ομίλου εκτός αν αναφέρεται διαφορετικά.

**ΔΛΠ 7 Κατάσταση ταμειακών ροών και ΔΠΧΑ 7 Χρηματοοικονομικά μέσα: Γνωστοποιήσεις (Τροποποιήσεις) – «Χρηματοδοτικές συμφωνίες προμηθευτών»**

Στις 25 Μαΐου 2023, το Συμβούλιο των Διεθνών Λογιστικών Προτύπων εξέδωσε τις τροποποιήσεις στο ΔΛΠ 7 και στο ΔΠΧΑ 7 για να προσθέσει απαιτήσεις γνωστοποιήσεων και «οδηγούς» εντός των υφιστάμενων απαιτήσεων γνωστοποιήσεων, με σκοπό οι οντότητες να παρέχουν ποιοτικές και ποσοτικές πληροφορίες σχετικά με τις χρηματοδοτικές ρυθμίσεις προμηθευτών (reverse factoring).

Οι τροποποιήσεις ισχύουν για λογιστικές περιόδους που ξεκινούν την ή μετά την 1 Ιανουαρίου 2024.

**ΔΛΠ 21 Οι επιδράσεις μεταβολών των τιμών συναλλάγματος (Τροποποίηση) - «Έλλειψη ανταλλαξιμότητας νομίσματος»**

Στις 15 Αυγούστου 2023 το Συμβούλιο Διεθνών Λογιστικών Προτύπων εξέδωσε τροποποιήσεις με τις οποίες:

- προσδιόρισε πότε ένα νόμισμα είναι ανταλλάξιμο σε άλλο νόμισμα και πότε δεν είναι. Ένα νόμισμα είναι ανταλλάξιμο όταν μια οικονομική οντότητα μπορεί να ανταλλάξει αυτό το νόμισμα με το άλλο νόμισμα μέσω αγορών ή μηχανισμών ανταλλαγής που δημιουργούν εκτελεστά δικαιώματα και υποχρεώσεις χωρίς αδικαιολόγητη καθυστέρηση κατά την ημερομηνία επιμέτρησης και για συγκεκριμένο σκοπό.
- -προσδιόρισε τον τρόπο με τον οποίο μια οικονομική οντότητα καθορίζει τη συναλλαγματική ισοτιμία που θα ισχύει όταν ένα νόμισμα δεν είναι ανταλλάξιμο. Πιο συγκεκριμένα, όταν ένα νόμισμα δεν είναι ανταλλάξιμο κατά την ημερομηνία επιμέτρησης, μια οικονομική οντότητα εκτιμά την άμεση συναλλαγματική ισοτιμία ως την ισοτιμία που θα ίσχυε σε μια εύρυθμη συναλλαγή μεταξύ συμμετεχόντων στην αγορά κατά την ημερομηνία επιμέτρησης η οποία θα αντικατοπτρίζει πιστά τις οικονομικές συνθήκες που επικρατούν.
- προβλέπει την γνωστοποίηση πρόσθετων πληροφοριών όταν ένα νόμισμα δεν είναι ανταλλάξιμο. Πιο συγκεκριμένα, όταν ένα νόμισμα δεν είναι ανταλλάξιμο, η οικονομική οντότητα γνωστοποιεί πληροφορίες που θα επέτρεπαν στους χρήστες των οικονομικών καταστάσεων της να αξιολογήσουν πώς η έλλειψη ανταλλαξιμότητας ενός νομίσματος επηρεάζει ή αναμένεται να επηρεάσει την οικονομική της απόδοση, την οικονομική θέση και τις ταμειακές ροές.

Η τροποποίηση ισχύει για λογιστικές περιόδους που ξεκινούν την ή μετά την 1 Ιανουαρίου 2025.

**7.2.2 Σημαντικές λογιστικές κρίσεις, εκτιμήσεις και υποθέσεις**

Η προετοιμασία των οικονομικών καταστάσεων σύμφωνα με τα ΔΠΧΑ απαιτεί από τη Διοίκηση τον σχηματισμό κρίσεων, εκτιμήσεων και υποθέσεων, οι οποίες επηρεάζουν τα δημοσιευμένα στοιχεία του ενεργητικού και τις υποχρεώσεις, όπως, επίσης, την γνωστοποίηση ενδεχόμενων απαιτήσεων και υποχρεώσεων κατά την ημερομηνία σύνταξης των οικονομικών καταστάσεων και τα δημοσιευμένα ποσά εσόδων και εξόδων κατά την περίοδο αναφοράς. Τα πραγματικά αποτελέσματα μπορεί να διαφέρουν από αυτά τα οποία έχουν εκτιμηθεί.

Οι εκτιμήσεις και οι κρίσεις της Διοίκησης επανεξετάζονται διαρκώς και βασίζονται σε ιστορικά δεδομένα και προσδοκίες για μελλοντικά γεγονότα, που κρίνονται εύλογες σύμφωνα με τα ισχύοντα.

Οι βασικές κρίσεις που πραγματοποιεί η Διοίκηση του Ομίλου, πέραν αυτών που συνδέονται με εκτιμήσεις, οι οποίες παρουσιάζονται στη συνέχεια, και που έχουν την σημαντικότερη επίδραση στα ποσά που αναγνωρίζονται στις οικονομικές καταστάσεις κυρίως σχετίζονται με:

### Κατηγοριοποίηση των επενδύσεων

Η Διοίκηση αποφασίζει, κατά την απόκτηση μιας επένδυσης, εάν αυτή θα κατηγοριοποιηθεί ως διακρατούμενη ως τη λήξη, κατεχόμενη για εμπορικούς σκοπούς, αποτιμώμενη στην εύλογη αξία μέσω των αποτελεσμάτων ή διαθέσιμη προς πώληση. Για τις επενδύσεις που χαρακτηρίζονται ως διακρατούμενες ως τη λήξη, η διοίκηση εξετάζει εάν πληρούνται τα κριτήρια του ΔΛΠ 39 και συγκεκριμένα το κατά πόσο ο Όμιλος έχει την πρόθεση και την ικανότητα να τις κρατήσει έως τη λήξη τους. Ο Όμιλος κατηγοριοποιεί τις επενδύσεις ως κατεχόμενες για εμπορικούς σκοπούς εάν αυτές έχουν αποκτηθεί κυρίως για τη δημιουργία βραχυπρόθεσμου κέρδους. Η κατηγοριοποίηση των επενδύσεων ως αποτιμώμενες στην εύλογη αξία μέσω των αποτελεσμάτων εξαρτάται από τον τρόπο με τον οποίο η διοίκηση παρακολουθεί την απόδοση αυτών των επενδύσεων. Όταν δεν κατηγοριοποιούνται ως κατεχόμενες για εμπορικούς σκοπούς αλλά υπάρχουν διαθέσιμες και αξιόπιστες εύλογες αξίες και οι μεταβολές στις εύλογες αξίες περιλαμβάνονται στο κέρδος ή στη ζημιά στους λογαριασμούς της διοίκησης, κατηγοριοποιούνται ως αποτιμώμενες στην εύλογη αξία μέσω των αποτελεσμάτων. Όλες οι άλλες επενδύσεις κατηγοριοποιούνται ως διαθέσιμες προς πώληση.

### Εκτιμήσεις και υποθέσεις

Συγκεκριμένα ποσά τα οποία περιλαμβάνονται ή επηρεάζουν τις οικονομικές καταστάσεις, καθώς και τις σχετικές γνωστοποιήσεις εκτιμώνται, απαιτώντας το σχηματισμό υποθέσεων σχετικά με αξίες ή συνθήκες οι οποίες δεν είναι δυνατόν να είναι γνωστές με βεβαιότητα κατά την περίοδο σύνταξης των οικονομικών καταστάσεων. Μία λογιστική εκτίμηση θεωρείται σημαντική όταν είναι σημαντική για την εικόνα της οικονομικής κατάστασης της Εταιρείας και τα αποτελέσματα και απαιτεί τις πιο δύσκολες, υποκειμενικές ή περίπλοκες κρίσεις της διοίκησης, συχνά ως αποτέλεσμα της ανάγκης για σχηματισμό εκτιμήσεων σχετικά με την επίδραση υποθέσεων οι οποίες είναι αβέβαιες. Ο Όμιλος αξιολογεί τέτοιες εκτιμήσεις σε συνεχή βάση, βασιζόμενος στα αποτελέσματα του παρελθόντος και στην εμπειρία, σε συσκέψεις με ειδικούς, σε τάσεις και σε άλλες μεθόδους οι οποίες θεωρούνται λογικές στις συγκεκριμένες συνθήκες, όπως επίσης και τις προβλέψεις σχετικά με το πώς αυτά ενδέχεται να αλλάξουν στο μέλλον.

### Εκτίμηση απομείωσης

Ο Όμιλος ελέγχει ετησίως την υπάρχουσα υπεραξία για τυχόν απομείωση και ερευνά τα γεγονότα ή τις συνθήκες που καθιστούν πιθανή την ύπαρξη απομείωσης, όπως για παράδειγμα μια σημαντική δυσμενής αλλαγή στο εταιρικό κλίμα ή μια απόφαση για πώληση ή διάθεση μιας μονάδας ή ενός λειτουργικού τομέα. Ο καθορισμός της ύπαρξης απομείωσης απαιτεί την αποτίμηση της αντίστοιχης μονάδας, η οποία εκτιμάται χρησιμοποιώντας τη μέθοδο της προεξόφλησης των ταμειακών ροών. Όταν υπάρχει η διαθέσιμη πληροφόρηση χρησιμοποιείται και η μέθοδος των πολλαπλάσιων συντελεστών (multiples) της αγοράς προκειμένου να διασταυρωθούν τα αποτελέσματα που έχουν προκύψει από την μέθοδο των προεξοφλημένων ταμειακών ροών. Κατά την εφαρμογή αυτής της μεθοδολογίας, ο Όμιλος βασίζεται σε μια σειρά από παράγοντες, στους οποίους περιλαμβάνονται τα πραγματικά λειτουργικά αποτελέσματα, μελλοντικά εταιρικά σχέδια καθώς και δεδομένα της αγοράς (στατιστικά και μη).

Εάν από αυτή την ανάλυση προκύπτει ανάγκη για απομείωση της υπεραξίας, η μέτρηση της απομείωσης απαιτεί εκτίμηση της εύλογης αξίας για κάθε αναγνωριζόμενο ενσώματο ή ασώματο περιουσιακό στοιχείο. Σε αυτή την περίπτωση, χρησιμοποιείται η προσέγγιση των ταμιακών ροών η οποία αναφέρεται παραπάνω από ανεξάρτητους εκτιμητές, όπου κρίνεται κατάλληλο.

Επιπλέον, ετησίως ελέγχονται για τυχόν απομείωση άλλα αναγνωριζόμενα άυλα περιουσιακά στοιχεία με καθορισμένες ωφέλιμες ζωές και υποκείμενα σε απόσβεση συγκρίνοντας τη λογιστική αξία με το άθροισμα των μη προεξοφλημένων ταμειακών ροών που αναμένεται να δημιουργηθούν από το περιουσιακό στοιχείο. Ελέγχονται τα άυλα περιουσιακά στοιχεία με αόριστες ωφέλιμες ζωές ετησίως χρησιμοποιώντας μια μέθοδο εύλογης αξίας, όπως τις προεξοφλημένες ταμιακές ροές.

Ο Όμιλος ετησίως ελέγχει για απομείωση της υπεραξίας. Τα ανακτήσιμα ποσά των μονάδων δημιουργίας ταμιακών ροών έχουν καθοριστεί βασιζόμενα σε υπολογισμούς της αξίας χρήσης. Αυτοί οι υπολογισμοί απαιτούν τη χρήση εκτιμήσεων.

### Φόροι εισοδήματος

Οι εταιρείες του Ομίλου υπόκεινται σε φόρο εισοδήματος από τις φορολογικές αρχές. Για τον καθορισμό των προβλέψεων για φόρους εισοδήματος απαιτούνται σημαντικές εκτιμήσεις. Υπάρχουν πολλές συναλλαγές και υπολογισμοί για τους οποίους ο ακριβής καθορισμός του φόρου είναι αβέβαιος κατά τη συνήθη πορεία των εργασιών της επιχείρησης. Ο Όμιλος αναγνωρίζει υποχρεώσεις για αναμενόμενα θέματα φορολογικού ελέγχου βασιζόμενος σε εκτιμήσεις για το ποσό των επιπλέον φόρων που ενδεχομένως θα οφείλονται. Όταν το τελικό αποτέλεσμα από τους φόρους των υποθέσεων αυτών διαφέρει από το ποσό το οποίο είχε αρχικά αναγνωρισθεί στις οικονομικές καταστάσεις, οι διαφορές επιδρούν στο φόρο εισοδήματος και στις προβλέψεις για αναβαλλόμενη φορολογία της περιόδου κατά την οποία τα ποσά αυτά οριστικοποιούνται.

### Προβλέψεις

Οι επισφαλείς λογαριασμοί απεικονίζονται με τα ποσά τα οποία είναι πιθανόν να ανακτηθούν. Οι εκτιμήσεις για τα ποσά που αναμένεται να ανακτηθούν προκύπτουν κατόπιν ανάλυσης, καθώς και από την εμπειρία του Ομίλου σχετικά με την πιθανότητα επισφαλειών των πελατών.

Μόλις γίνει γνωστό ότι ένας συγκεκριμένος λογαριασμός υπόκειται σε μεγαλύτερο κίνδυνο του συνήθους πιστωτικού κινδύνου (χαμηλή πιστοληπτική ικανότητα του πελάτη, διαφωνία σχετικά με την ύπαρξη ή το ποσό της απαίτησης, θέση σε πτωχευτική διαδικασία), ο λογαριασμός αναλύεται και κατόπιν καταγράφεται ως επισφάλεια εάν οι συνθήκες υποδηλώνουν ότι η απαίτηση είναι ανείσπρακτη.

### Ενδεχόμενα γεγονότα

Ο Όμιλος δεν εμπλέκεται σε σημαντικές δικαστικές διεκδικήσεις και αποζημιώσεις κατά τη συνήθη πορεία των εργασιών του.

Η Διοίκηση κρίνει ότι οποιοιδήποτε διακανονισμοί δεν ενδέχεται να επηρεάσουν σημαντικά την οικονομική θέση του Ομίλου στις 31 Δεκεμβρίου 2023.

Παρόλα αυτά, ο καθορισμός των ενδεχόμενων υποχρεώσεων που σχετίζονται με τις δικαστικές διεκδικήσεις είναι μια πολύπλοκη διαδικασία που περιλαμβάνει κρίσεις για τις πιθανές συνέπειες και διερμηνείες σχετικά με τους νόμους και τους κανονισμούς.

Μεταβολές στις κρίσεις ή στις διερμηνείες είναι πιθανό να οδηγήσουν σε μια αύξηση ή μια μείωση των ενδεχόμενων υποχρεώσεων του Ομίλου στο μέλλον.

## 7.2.3 Σύνοψη των λογιστικών πολιτικών

### 7.2.3.1 Γενικά

Οι σημαντικές λογιστικές πολιτικές οι οποίες έχουν χρησιμοποιηθεί στην κατάρτιση αυτών των ενοποιημένων οικονομικών καταστάσεων συνοψίζονται παρακάτω.

Οι ενοποιημένες οικονομικές καταστάσεις παρουσιάζονται σε ευρώ.

### 7.2.3.2 Ενοποίηση και επενδύσεις σε θυγατρικές και συγγενείς επιχειρήσεις

#### Θυγατρικές

Θυγατρικές είναι όλες οι οντότητες στις οποίες ο Όμιλος έχει τη δύναμη να ελέγχει τις χρηματοοικονομικές και επιχειρηματικές πολιτικές. Ο Όμιλος θεωρεί ότι κατέχει και ασκεί έλεγχο όταν συμμετέχει με ποσοστό μεγαλύτερο από το ήμισυ των δικαιωμάτων ψήφου.

Κατά τον προσδιορισμό του κατά πόσο ο Όμιλος ασκεί έλεγχο στα δικαιώματα ψήφου μιας άλλης οικονομικής οντότητας εξετάζεται η ύπαρξη και η τυχόν επίδραση δυνητικών δικαιωμάτων ψήφου τα οποία μπορούν να εξασκηθούν ή να μετατραπούν.

Οι ενοποιημένες οικονομικές καταστάσεις του Ομίλου περιλαμβάνουν τις οικονομικές καταστάσεις της μητρικής Εταιρείας, όπως επίσης και των οικονομικών οντοτήτων οι οποίες ελέγχονται από τον Όμιλο με πλήρη ενοποίηση. Οι θυγατρικές ενοποιούνται με τη μέθοδο της πλήρους ενοποίησης από την ημερομηνία κατά την οποία ο Όμιλος αποκτά τον έλεγχο, ενώ παύουν να ενοποιούνται από την ημερομηνία κατά την οποία παύει να υπάρχει ο έλεγχος.

Επιπλέον, οι θυγατρικές που έχουν αποκτηθεί είναι υποκείμενες στην εφαρμογή της μεθόδου της αγοράς. Αυτή περιλαμβάνει την αναπροσαρμογή στην εύλογη αξία όλων των αναγνωρίσιμων περιουσιακών στοιχείων και υποχρεώσεων, συμπεριλαμβανομένων των ενδεχόμενων υποχρεώσεων της θυγατρικής, κατά την ημερομηνία της απόκτησης, ανεξαρτήτως εάν αυτά έχουν συμπεριληφθεί στις οικονομικές καταστάσεις της θυγατρικής πριν την απόκτησή της.

Κατά την αρχική αναγνώριση, τα περιουσιακά στοιχεία και οι υποχρεώσεις της θυγατρικής περιλαμβάνονται στον ενοποιημένο ισολογισμό στα αναπροσαρμοσμένα ποσά, τα οποία επίσης χρησιμοποιούνται ως βάση για την μετέπειτα επιμέτρηση τους σύμφωνα με τις λογιστικές πολιτικές του ομίλου.

Η υπεραξία αντιπροσωπεύει το υπερβάλλον του κόστους κτήσης πάνω από την εύλογη αξία του μεριδίου του Ομίλου στα αναγνωρίσιμα περιουσιακά στοιχεία του Ομίλου της αποκτώμενης θυγατρικής κατά την απόκτησή της. Εάν το κόστος απόκτησης είναι μικρότερο από την εύλογη αξία των καθαρών περιουσιακών στοιχείων της αποκτώμενης θυγατρικής, η διαφορά αναγνωρίζεται απευθείας στο αποτέλεσμα.

Οι λογιστικές πολιτικές των θυγατρικών επιχειρήσεων μεταβλήθηκαν, όπου κρίθηκε απαραίτητο, προκειμένου να είναι συνεπείς με τις πολιτικές που υιοθετούνται από τον Όμιλο.

Ενδοεταιρικοί λογαριασμοί απαιτήσεων και υποχρεώσεων καθώς και συναλλαγές που δημιουργούν έσοδα και έξοδα, καθώς και μη πραγματοποιηθέντα κέρδη ή ζημιές μεταξύ των εταιρειών απαλείφονται κατά την ενοποίηση στα στοιχεία του Ομίλου.

### **Συγγενείς**

Συγγενείς είναι οι επιχειρήσεις στις οποίες η επενδύτρια επιχείρηση ασκεί ουσιώδη επιρροή και οι οποίες δεν είναι ούτε θυγατρικές, ούτε κοινοπραξίες.

Ουσιώδης επιρροή είναι η δυνατότητα συμμετοχής στις χρηματοοικονομικές και λειτουργικές πολιτικές της επενδυόμενης επιχείρησης, χωρίς όμως να ασκείται έλεγχος πάνω σε αυτές τις πολιτικές. Στην περίπτωση που μια επενδύτρια επιχείρηση κατέχει άμεσα ή έμμεσα μέσω θυγατρικών ποσοστό 20% και άνω των δικαιωμάτων ψήφου της επενδυόμενης επιχείρησης, τότε τεκμαίρεται ότι αυτή ασκεί ουσιώδη επιρροή, εκτός και αν μπορεί να αποδειχτεί καθαρά ότι αυτό δεν συμβαίνει.

Η ύπαρξη ουσιώδους επιρροής αποδεικνύεται με έναν ή περισσότερους από τους εξής τρόπους: α) Αντιπροσώπευση στο ΔΣ, β) συμμετοχή στις διαδικασίες χάραξης της πολιτικής, γ) σημαντικές συναλλαγές μεταξύ επενδύτριας και επενδυόμενης επιχείρησης, δ) ανταλλαγή διευθυντικού προσωπικού, ε) παροχή ουσιαστικής τεχνικής πληροφόρησης.

Οι συγγενείς επιχειρήσεις ενσωματώνονται στις ενοποιημένες οικονομικές καταστάσεις με τη μέθοδο της καθαρής θέσης. Η μέθοδος της καθαρής θέσης είναι μια λογιστική πολιτική κατά την οποία η επένδυση αναγνωρίζεται αρχικά στο κόστος κτήσης και αναπροσαρμόζεται μεταγενέστερα (απεικονίζοντας τις μεταβολές στα ίδια κεφάλαια της επένδυσης), για τη μεταβολή που επήλθε μετά από την απόκτηση της επενδύτριας επιχείρησης, στην καθαρή θέση της επενδυόμενης επιχείρησης. Το κέρδος ή η ζημία της επενδύτριας επιχείρησης περιλαμβάνει το μερίδιό της, στα αποτελέσματα χρήσης της επενδυόμενης επιχείρησης.

### **7.2.3.3 Μετατροπή στοιχείων σε ξένο νόμισμα**

#### **α) Νόμισμα παρουσίασης των οικονομικών καταστάσεων**

Τα στοιχεία των οικονομικών καταστάσεων του Ομίλου αποτιμώνται με τη χρήση του νομίσματος του οικονομικού περιβάλλοντος μέσα στο οποίο κάθε εταιρεία λειτουργεί (λειτουργικό νόμισμα).

Οι οικονομικές καταστάσεις παρουσιάζονται σε ευρώ που είναι το λειτουργικό νόμισμα του Ομίλου.

#### **β) Συναλλαγές σε ξένο νόμισμα – Αποτίμηση απαιτήσεων – υποχρεώσεων σε ξένο νόμισμα**

Οι συναλλαγές σε ξένο νόμισμα μετατρέπονται στο λειτουργικό νόμισμα με τη χρήση των ισοτιμιών που υφίστανται κατά την ημερομηνία των συναλλαγών.

Κέρδη και ζημιές από συναλλαγματικές διαφορές οι οποίες προκύπτουν από μετατροπή των νομισματικών στοιχείων που εκφράζονται σε ξένο νόμισμα κατά τη διάρκεια της χρήσης και κατά την ημερομηνία του ισολογισμού με τις υπάρχουσες ισοτιμίες καταχωρούνται στα αποτελέσματα.

Οι συναλλαγματικές διαφορές από μη νομισματικά στοιχεία που αποτιμώνται στην εύλογη αξία τους θεωρούνται ως τμήμα της εύλογης αξίας και συνεπώς καταχωρούνται όπου και οι διαφορές της εύλογης αξίας.

### **7.2.3.4 Πληροφόρηση κατά Τομέα**

Ως επιχειρηματικός τομέας ορίζεται μία ομάδα στοιχείων ενεργητικού και δραστηριοτήτων που παρέχουν προϊόντα και υπηρεσίες, τα οποία υπόκεινται σε διαφορετικούς κινδύνους και αποδόσεις από εκείνα άλλων επιχειρηματικών τομέων. Ως γεωγραφικός τομέας ορίζεται μία γεωγραφική περιοχή, στην οποία παρέχονται προϊόντα και υπηρεσίες και η οποία υπόκειται σε διαφορετικούς κινδύνους και αποδόσεις από άλλες περιοχές. Οι δραστηριότητες του Ομίλου, με δεδομένο ότι είναι ομογενοποιημένες, θεωρούνται ως ένας τομέας. Γεωγραφικά ο όμιλος δραστηριοποιείται στην Ελλάδα, Κύπρο και Βουλγαρία.

### **7.2.3.5 Αναγνώριση εσόδων και εξόδων**

#### **Έσοδα**

Τα έσοδα αποτιμώνται στην εύλογη αξία των πωλήσεων αγαθών και παροχής υπηρεσιών, προ Φόρου Προστιθέμενης Αξίας (ΦΠΑ) και λοιπών φόρων και μετά τις εκπτώσεις και επιστροφές. Τα διεταιρικά έσοδα διαγράφονται πλήρως.

Η αναγνώριση των εσόδων γίνεται ως εξής:

### **Πωλήσεις αγαθών**

Η Εταιρεία αναγνωρίζει έσοδα όταν (ή καθώς) ικανοποιεί την υποχρέωση εκτέλεσης μιας σύμβασης, μεταβιβάζοντας τα αγαθά ή τις υπηρεσίες που έχει υποσχεθεί στον πελάτη. Ο πελάτης αποκτά τον έλεγχο του αγαθού ή της υπηρεσίας, εάν έχει τη δυνατότητα να κατευθύνει τη χρήση και να αντλεί ουσιαστικά όλα τα οικονομικά οφέλη από αυτό το αγαθό ή την υπηρεσία. Ο έλεγχος μεταβιβάζεται κατά τη διάρκεια μιας περιόδου ή σε μια συγκεκριμένη χρονική στιγμή όταν το αγαθό ή η υπηρεσία παρέχεται στον πελάτη.

Η Εταιρεία κατέληξε ότι γενικά οι συμβάσεις με πελάτες αποτελούνται από μία υποχρέωση είτε παράδοσης αγαθού είτε εκτέλεσης ή παροχής υπηρεσίας και οι τιμές είναι σταθερές και προκύπτουν από τιμοκαταλόγους. Τα έσοδα από την εκτέλεση των υποχρεώσεων και την παροχή υπηρεσιών αναγνωρίζονται την στιγμή που παρέχονται τα αγαθά ή οι υπηρεσίες και επιμετρώνται σύμφωνα με σταθερές τιμές που προκύπτουν από τιμοκαταλόγους.

Η απαίτηση από τον πελάτη αναγνωρίζεται όταν υπάρχει ένα άνευ προϋποθέσεων δικαίωμα να λάβει η οικονομική οντότητα το τίμημα για τις εκτελεσμένες υποχρεώσεις της σύμβασης προς τον πελάτη.

Το συμβατικό περιουσιακό στοιχείο αναγνωρίζεται όταν η Εταιρεία έχει ικανοποιήσει τις υποχρεώσεις της προς τον πελάτη, πριν ο πελάτης πληρώσει ή πριν καταστεί απαιτητή η πληρωμή.

Η συμβατική υποχρέωση αναγνωρίζεται όταν η Εταιρεία λαμβάνει τίμημα από τον πελάτη (προπληρωμή) ή όταν διατηρεί δικαίωμα επί ενός τιμήματος το οποίο είναι ανεπιφύλακτο (αναβαλλόμενο έσοδο) πριν την εκτέλεση των υποχρεώσεων της σύμβασης και τη παράδοση των αγαθών ή μεταφορά των υπηρεσιών. Η συμβατική υποχρέωση από-αναγνωρίζεται όταν εκτελεστούν οι υποχρεώσεις της σύμβασης και το έσοδο καταγραφεί στην κατάσταση αποτελεσμάτων.

### **Έσοδα από τόκους**

Τα έσοδα από τόκους αναγνωρίζονται βάσει χρονικής αναλογίας και με την χρήση του πραγματικού επιτοκίου. Όταν υπάρχει απομείωση των απαιτήσεων, η λογιστική αξία αυτών μειώνεται στο ανακτήσιμο ποσό τους, το οποίο είναι η παρούσα αξία των αναμενόμενων μελλοντικών ταμειακών ροών προεξοφλουμένων με το αρχικό πραγματικό επιτόκιο. Στην συνέχεια λογίζονται τόκοι με το ίδιο επιτόκιο επί της απομειωμένης (νέας λογιστικής) αξίας.

### **Μερίσματα**

Τα μερίσματα λογίζονται ως έσοδα όταν θεμελιώνεται το δικαίωμα εισπραχής τους.

### **Έξοδα**

Τα έξοδα αναγνωρίζονται στα αποτελέσματα σε δεδουλευμένη βάση. Οι πληρωμές που πραγματοποιούνται για λειτουργικές μισθώσεις μεταφέρονται στα αποτελέσματα ως έξοδα κατά το χρόνο χρήσης του μισθίου. Τα έξοδα από τόκους αναγνωρίζονται σε δεδουλευμένη βάση.

### **Κόστος δανεισμού**

Το κόστος δανεισμού θα αναγνωρίζεται στα έξοδα της περιόδου στην οποία πραγματοποιείται.

## **7.2.3.6 Υπεραξία επιχείρησης**

Η υπεραξία προκύπτει ως διαφορά μεταξύ αξίας κτήσης και εύλογης αξίας των επί μέρους περιουσιακών στοιχείων και υποχρεώσεων κατά την απόκτηση θυγατρικών και συγγενών εταιρειών, καθώς και από τη συγχώνευση με απορρόφηση μιας άλλης οικονομικής μονάδας.

Η υπεραξία ελέγχεται ετησίως για απομείωση και απεικονίζεται στο κόστος κτήσης μείον τις ζημίες απομείωσης. Η εκτίμηση αυτή πραγματοποιείται με βάση τις πρόνοιες του ΔΛΠ 36 «Απομείωση Αξίας Περιουσιακών Στοιχείων». Τα κέρδη και οι ζημίες κατά την διάθεση των θυγατρικών ή συγγενών εταιρειών προσδιορίζονται λαμβανομένης υπόψη και της σχετικής υπεραξίας που αντιστοιχεί στην πωληθείσα οικονομική μονάδα.

## **7.2.3.7 Άυλα περιουσιακά στοιχεία**

### **Άυλα περιουσιακά στοιχεία**

Πρόκειται για λογισμικά τρίτων, για τα οποία η εταιρεία έχει αγοράσει το δικαίωμα χρήσης τους. Τα προγράμματα αυτά κατά κύριο λόγο προορίζονται για την παραγωγή νέων ή ουσιαστικά βελτιωμένων προϊόντων, διαδικασιών, συστημάτων, μεθόδων ή υπηρεσιών.



### Λογισμικό

Οι άδειες λογισμικού αποτιμώνται στο κόστος κτήσης μείον τις αποσβέσεις. Οι αποσβέσεις διενεργούνται με την σταθερή μέθοδο κατά την διάρκεια της ωφέλιμης ζωής των στοιχείων αυτών η οποία είναι 5 με 7 έτη. Όταν οι λογιστικές αξίες των άυλων περιουσιακών στοιχείων υπερβαίνουν την ανακτήσιμη αξία τους, η διαφορά (απομείωση) καταχωρείται άμεσα ως έξοδο στα αποτελέσματα.

#### 7.2.3.8 Ενσώματες ακινητοποιήσεις

Τα ενσώματα πάγια αποτιμώνται στο κόστος κτήσης μείον τις αποσβέσεις και τυχόν απομείωση της αξίας τους. Το κόστος κτήσης περιλαμβάνει όλες τις άμεσες δαπάνες για την απόκτηση των στοιχείων. Μεταγενέστερες δαπάνες καταχωρούνται σε αύξηση της λογιστικής αξίας των ενσώματων παγίων μόνο αν πιθανολογείται ότι θα εισρεύσουν μελλοντικά οικονομικά οφέλη στον Όμιλο και το κόστος τους μπορεί να αποτιμηθεί αξιόπιστα. Οι επισκευές και οι συντηρήσεις καταχωρούνται στα αποτελέσματα όταν γίνονται.

Οι αποσβέσεις των ενσωμάτων παγίων υπολογίζονται με την σταθερή μέθοδο μέσα στη ωφέλιμη ζωή τους που έχει ως εξής:

- Εγκαταστάσεις κτιρίων σε ακίνητα τρίτων, 10 – 12 χρόνια
- Μηχανολογικός εξοπλισμός, 10 χρόνια
- Μεταφορικά μέσα, 10 χρόνια
- Μηχανογραφικός εξοπλισμός, 5 - 7 χρόνια
- Λοιπός εξοπλισμός, 5 - 10 χρόνια

Οι υπολειμματικές αξίες και οι ωφέλιμες ζωές των ενσωμάτων παγίων υπόκεινται σε επανεξέταση σε κάθε ημερομηνία κατάρτισης οικονομικών καταστάσεων. Όταν οι λογιστικές αξίες των ενσωμάτων παγίων υπερβαίνουν το ανακτήσιμο ποσό τους, οι διαφορές (απομείωση) καταχωρούνται ως έξοδα στα αποτελέσματα. Κατά την πώληση των ενσωμάτων παγίων, οι διαφορές μεταξύ του τιμήματος που λαμβάνεται και της λογιστικής τους αξίας καταχωρούνται ως κέρδη ή ζημίες στα αποτελέσματα.

Η Διοίκηση θα αυξήσει τις αποσβέσεις όταν η ωφέλιμη ζωή αυτών καταστεί μικρότερη σε σχέση με τις προηγούμενες εκτιμήσεις ή θα μειώσει τις αξίες των παγίων που έχουν απαξιωθεί τεχνολογικά ή των παγίων που δεν είναι πλέον στρατηγικής σημασίας και εγκαταλείπονται ή πρόκειται να πωληθούν.

#### 7.2.3.9 Μισθώσεις

##### Ο Όμιλος και η Εταιρεία ως μισθωτής

Οι χρηματοδοτικές μισθώσεις, οι οποίες μεταβιβάζουν στον Όμιλο και την Εταιρεία ουσιαστικά όλους τους κινδύνους και τα οφέλη που απορρέουν από την κυριότητα του μισθωμένου περιουσιακού στοιχείου, καταχωρούνται ως περιουσιακά στοιχεία με αξία ίση κατά την έναρξη της μίσθωσης με την εύλογη αξία της μισθωμένης ιδιοκτησίας ή, αν είναι χαμηλότερη, την παρούσα αξία των ελάχιστων μισθωμάτων.

Τα μισθώματα επιμερίζονται μεταξύ χρηματοοικονομικών εξόδων και μείωσης της ανεξόφλητης υποχρέωσης, έτσι ώστε να προκύπτει ένα σταθερό περιοδικό επιτόκιο επί του ανεξόφλητου υπολοίπου της χρηματοδότησης (υποχρέωση). Τα χρηματοοικονομικά έξοδα χρεώνονται κατευθείαν στα αποτελέσματα.

Τα μισθωμένα περιουσιακά στοιχεία αποσβένονται με βάση την ωφέλιμη ζωή τους όπως και τα αντίστοιχα ιδιόκτητα περιουσιακά στοιχεία του Ομίλου. Ωστόσο, αν δεν είναι βέβαιο ότι τα μισθωμένα περιουσιακά στοιχεία θα περιέλθουν στην ιδιοκτησία του Ομίλου με τη λήξη της μίσθωσης, τότε αποσβένονται στο συντομότερο διάστημα μεταξύ της ωφέλιμης ζωής του περιουσιακού στοιχείου και της διάρκειας της μίσθωσης. Μισθώσεις όπου ο εκμισθωτής διατηρεί ουσιαστικά όλα τα οφέλη και τους κινδύνους που απορρέουν από την κυριότητα του περιουσιακού στοιχείου ταξινομούνται ως λειτουργικές μισθώσεις. Τα καταβαλλόμενα μισθώματα για λειτουργικές μισθώσεις καταχωρούνται ως έξοδα στα αποτελέσματα σε συστηματική βάση κατά τη διάρκεια της μίσθωσης. Σε περίπτωση που σύμβαση λειτουργικής μίσθωσης διακοπεί πριν από την ημερομηνία λήξης της, το ποσό που καταβάλλεται στον εκμισθωτή με τη μορφή αποζημίωσης, αναγνωρίζεται ως έξοδο την περίοδο στην οποία γίνεται η διακοπή της μίσθωσης.

##### Η Εταιρεία ως εκμισθωτής

Τα περιουσιακά στοιχεία που εκμισθώνονται στα πλαίσια συμβάσεων λειτουργικής μίσθωσης απεικονίζονται στον ισολογισμό ανάλογα με τη λειτουργική φύση τους. Τα εκμισθωμένα περιουσιακά στοιχεία αποσβένονται συστηματικά κατά τη διάρκεια της ωφέλιμης ζωής τους, όπως ακριβώς συμβαίνει με ομοειδή περιουσιακά

στοιχεία που χρησιμοποιούνται για τις λειτουργικές ανάγκες του Ομίλου. Τα έσοδα από μισθώματα αναγνωρίζονται με τη μέθοδο του σταθερού ποσού κατά τη διάρκεια της μίσθωσης.

#### **7.2.3.10 Έλεγχος μείωσης της υπεραξίας, άϋλων περιουσιακών στοιχείων, ενσώματων ακινητοποιήσεων**

Οι λογιστικές αξίες των ανωτέρω στοιχείων του ενεργητικού ελέγχονται για σκοπούς απομείωσης όταν γεγονότα ή αλλαγές στις συνθήκες υποδηλώνουν ότι η λογιστική αξία μπορεί να μην είναι ανακτήσιμη. Όταν η λογιστική αξία κάποιου περιουσιακού στοιχείου υπερβαίνει το ανακτήσιμο ποσό του, η αντίστοιχη ζημιά απομείωσής του καταχωρείται στην κατάσταση αποτελεσμάτων.

Η ανακτήσιμη αξία προσδιορίζεται ως η μεγαλύτερη αξία μεταξύ της καθαρής τιμής πώλησης και της αξίας χρήσης. Καθαρή τιμή πώλησης είναι το ποσό που μπορεί να ληφθεί από την πώληση ενός περιουσιακού στοιχείου στα πλαίσια μιας αμφοτεροβαρούς συναλλαγής, στην οποία τα μέρη έχουν πλήρη γνώση και προσχωρούν οικειοθελώς, μετά την αφαίρεση κάθε πρόσθετου άμεσου κόστους διάθεσης του περιουσιακού στοιχείου, ενώ αξία χρήσης είναι η καθαρή παρούσα αξία των εκτιμώμενων μελλοντικών ταμιακών ροών που αναμένεται να πραγματοποιηθούν από τη συνεχή χρήση ενός περιουσιακού στοιχείου και από την πρόσοδο που αναμένεται να προκύψει από τη διάθεσή του στο τέλος της εκτιμώμενης ωφέλιμης ζωής του.

Για τους σκοπούς προσδιορισμού της απομείωσης, τα στοιχεία του ενεργητικού ομαδοποιούνται στο χαμηλότερο επίπεδο για το οποίο οι ταμιακές ροές δύναται να αναγνωριστούν ξεχωριστά.

Με εξαίρεση την υπεραξία επιχείρησης, όλα τα περιουσιακά στοιχεία μεταγενέστερα επανεκτιμούνται για την περίπτωση που η ζημιά απομείωσης που είχε αρχικώς αναγνωριστεί δεν υφίσταται πλέον.

#### **7.2.3.11 Χρηματοοικονομικά περιουσιακά στοιχεία**

Τα χρηματοοικονομικά περιουσιακά στοιχεία του Ομίλου περιλαμβάνουν τις εξής κατηγορίες περιουσιακών στοιχείων:

- α) δάνεια και απαιτήσεις,
- β) διαθέσιμα προς πώληση χρηματοοικονομικά περιουσιακά στοιχεία, και
- γ) χρηματοοικονομικά περιουσιακά στοιχεία στην εύλογη αξία μέσω των αποτελεσμάτων.

Τα χρηματοοικονομικά περιουσιακά στοιχεία διαχωρίζονται σε διαφορετικές κατηγορίες από την Διοίκηση ανάλογα με τα χαρακτηριστικά και τον σκοπό για τον οποίο το μέσο αποκτήθηκε. Η κατηγορία στην οποία κατατάσσεται κάθε χρηματοοικονομικό μέσο διαφοροποιείται από τις υπόλοιπες, καθώς ανάλογα με την κατηγορία στην οποία θα καταχωρηθεί το μέσο ισχύουν διαφορετικοί κανόνες όσον αφορά στην αποτίμηση του, αλλά και στον τρόπο αναγνώρισης κάθε προσδιοριζόμενου αποτελέσματος είτε στην κατάσταση αποτελεσμάτων είτε απευθείας στα Ίδια Κεφάλαια.

Τα χρηματοοικονομικά περιουσιακά στοιχεία αναγνωρίζονται με την εφαρμογή της λογιστικής της ημερομηνίας διακανονισμού.

Η εκτίμηση της απομείωσης γίνεται τουλάχιστον σε κάθε ημερομηνία δημοσίευσης των οικονομικών καταστάσεων είτε όταν υπάρχουν αντικειμενικά τεκμήρια ότι κάποιο χρηματοοικονομικό στοιχείο ή ομάδα χρηματοοικονομικών στοιχείων έχουν υποστεί μείωση της αξίας τους είτε όχι.

Ο Όμιλος καθορίζει εάν ένα συμβόλαιο αγοράς περιλαμβάνει ένα ενσωματωμένο παράγωγο στην συμφωνία. Το ενσωματωμένο παράγωγο διαχωρίζεται από το κύριο συμβόλαιο και θεωρείται σαν παράγωγο όταν η ανάλυση δείχνει ότι τα οικονομικά χαρακτηριστικά και οι κίνδυνοι του παράγωγου δεν σχετίζονται με το κύριο συμβόλαιο.

##### **α) Δάνεια και απαιτήσεις**

Τα δάνεια και οι απαιτήσεις είναι μη παράγωγα χρηματοοικονομικά στοιχεία του ενεργητικού με σταθερές και προσδιοριστέες καταβολές και τα οποία δεν έχουν χρηματιστηριακή τιμή σε ενεργό αγορά. Δημιουργούνται όταν ο Όμιλος παρέχει χρήματα, προϊόντα ή υπηρεσίες απευθείας σε έναν οφειλέτη χωρίς πρόθεση εμπορικής εκμετάλλευσης. Κάθε μεταβολή στην αξία των δανείων και απαιτήσεων αναγνωρίζεται στα αποτελέσματα όταν τα δάνεια και οι απαιτήσεις διαγράφονται ή υφίστανται μείωση της αξίας τους καθώς και κατά την διενέργεια της απόσβεσης.

Για ορισμένες απαιτήσεις πραγματοποιείται έλεγχος για τυχόν απομείωση τους ανά μεμονωμένη απαίτηση (για παράδειγμα για κάθε πελάτη ξεχωριστά) στις περιπτώσεις όπου η είσπραξη της απαίτησης έχει

χαρακτηρισθεί εκπρόθεσμη κατά την ημερομηνία των οικονομικών καταστάσεων ή σε περιπτώσεις όπου αντικειμενικά στοιχεία υποδεικνύουν την ανάγκη για απομείωση τους.

Οι λοιπές απαιτήσεις ομαδοποιούνται και ελέγχονται για τυχόν απομείωση τους στο σύνολο τους.

Οι απαιτήσεις και τα δάνεια περιλαμβάνονται στα κυκλοφορούντα περιουσιακά στοιχεία, εκτός αυτών που λήγουν μετά την πάροδο 12 μηνών από την ημερομηνία ισολογισμού. Αυτά χαρακτηρίζονται σαν μη κυκλοφορούντα περιουσιακά στοιχεία. Στον ισολογισμό ταξινομούνται σαν εμπορικές και άλλες απαιτήσεις και αποτελούν το μεγαλύτερο μέρος των χρηματοοικονομικών περιουσιακών στοιχείων του Ομίλου.

### **β) Διαθέσιμα προς πώληση χρηματοοικονομικά περιουσιακά στοιχεία**

Τα διαθέσιμα προς πώληση χρηματοοικονομικά στοιχεία περιλαμβάνουν μη παράγωγα χρηματοοικονομικά στοιχεία τα οποία ταξινομούνται σαν διαθέσιμα προς πώληση ή δεν πληρούν τα κριτήρια να ταξινομηθούν σε άλλες κατηγορίες χρηματοοικονομικών στοιχείων. Όλα τα χρηματοοικονομικά περιουσιακά στοιχεία που εντάσσονται στην κατηγορία αυτήν αποτιμώνται στην εύλογη αξία, εφόσον αυτή μπορεί να προσδιοριστεί αξιόπιστα, με τις μεταβολές στην αξία τους να αναγνωρίζονται στα ίδια κεφάλαια, μετά από τον υπολογισμό κάθε επίδρασης από φόρους.

Κατά την πώληση ή την απομείωση των διαθέσιμων προς πώληση περιουσιακών στοιχείων, τα σωρευτικά κέρδη ή ζημιές που είχαν αναγνωριστεί στα ίδια κεφάλαια αναγνωρίζονται στην κατάσταση αποτελεσμάτων.

Σε περίπτωση απομείωσης, το ποσό των σωρευτικών ζημιών που μεταφέρεται από την καθαρή θέση και αναγνωρίζεται στα αποτελέσματα συνίσταται στην διαφορά μεταξύ της αξίας κτήσης (μετά την αφαίρεση των αποπληρωμών κεφαλαίων και των αποσβέσεων) και της εύλογης αξίας μείον κάθε ζημιά απομείωσης που έχει προηγουμένως αναγνωριστεί.

Οι ζημιές απομείωσης που είχαν αναγνωριστεί στα αποτελέσματα για επένδυση σε συμμετοχικό τίτλο κατατασσόμενο ως διαθέσιμο προς πώληση δεν αναστρέφονται μέσω των αποτελεσμάτων.

Οι ζημιές που είχαν αναγνωριστεί στις ενοποιημένες οικονομικές καταστάσεις προηγούμενων περιόδων και οι οποίες προέρχονταν από απομείωση χρεωστικών τίτλων αναστρέφονται μέσω των αποτελεσμάτων, εάν η αύξηση (αναστροφή απομείωσης) σχετίζεται με γεγονότα που συνέβησαν μετά την αναγνώριση της απομείωσης στην κατάσταση των αποτελεσμάτων.

### **γ) Χρηματοοικονομικά περιουσιακά στοιχεία ή χρηματοοικονομικές υποχρεώσεις στην εύλογη αξία μέσω των αποτελεσμάτων**

Τα χρηματοοικονομικά στοιχεία ή χρηματοοικονομική υποχρέωση στην εύλογη αξία μέσω των αποτελεσμάτων περιλαμβάνουν χρηματοοικονομικά στοιχεία που ταξινομούνται είτε σαν διακρατούμενα για εμπορικούς σκοπούς είτε προσδιορίζονται από την εταιρεία ως αποτιμώμενα στην εύλογη αξία μέσω των αποτελεσμάτων κατά την αρχική τους αναγνώριση. Επιπλέον, τα παράγωγα χρηματοοικονομικά στοιχεία που δεν πληρούν τα κριτήρια για λογιστική αντιστάθμισης ταξινομούνται ως διακρατούμενα για εμπορικούς σκοπούς.

Εάν ένα συμβόλαιο εμπεριέχει ένα ή περισσότερα ενσωματωμένα παράγωγα, ο Όμιλος προσδιορίζει ολόκληρο το σύνθετο συμβόλαιο σαν χρηματοοικονομικό περιουσιακό στοιχείο στην εύλογη αξία μέσω των αποτελεσμάτων εκτός και εάν το ενσωματωμένο παράγωγο δεν τροποποιεί σημαντικά τις ταμιακές ροές που σε διαφορετική περίπτωση θα απαιτούσε το συμβόλαιο ή διαχωρισμός του ενσωματωμένου παραγώγου (των ενσωματωμένων παραγώγων) από το συμβόλαιο απαγορεύεται.

Ακολούθως της αρχικής αναγνώρισης, τα χρηματοοικονομικά περιουσιακά στοιχεία που περιλαμβάνονται σ' αυτήν την κατηγορία αποτιμώνται στην εύλογη αξία μέσω των αποτελεσμάτων. Τα χρηματοοικονομικά περιουσιακά στοιχεία που είχαν αρχικώς αναγνωριστεί ως χρηματοοικονομικά στοιχεία στην εύλογη αξία μέσω των αποτελεσμάτων δεν μπορούν να αναταξινομηθούν σε άλλη κατηγορία.

### **Εύλογη αξία**

Η εύλογη αξία των επενδύσεων που υφίστανται σε μία ενεργό αγορά αποδεικνύεται από την αναφορά σε χρηματιστηριακές τιμές την ημερομηνία του Ισολογισμού. Εάν η αγορά για μία επένδυση δεν είναι ενεργή, ο Όμιλος προσδιορίζει την εύλογη αξία χρησιμοποιώντας τεχνικές αποτίμησης. Ο σκοπός της χρήσης μιας τεχνικής αποτίμησης είναι ο καθορισμός της τιμής συναλλαγής που θα προέκυπτε κατά την ημερομηνία επιμέτρησης για μια συναλλαγή σε καθαρά εμπορική βάση παρακινούμενη από συνήθεις επιχειρηματικούς παράγοντες. Στις τεχνικές αποτίμησης περιλαμβάνεται η χρήση πρόσφατων συναλλαγών σε καθαρά εμπορική βάση, η αναφορά στην τρέχουσα εύλογη αξία ενός ουσιαστικά συναφούς μέσου, η ανάλυση των προεξοφλημένων ταμιακών ροών καθώς και μοντέλα αποτίμησης δικαιωμάτων προαίρεσης.

### **7.2.3.12 Αποθέματα**

Τα αποθέματα αποτιμώνται στην χαμηλότερη αξία μεταξύ αξίας κτήσης και καθαρής ρευστοποιήσιμης αξίας.

Η αξία κτήσης προσδιορίζεται με την μέθοδο του μέσου σταθμικού κόστους. Το κόστος των ετοιμών και ημιτελών περιλαμβάνει το κόστος των υλικών, το άμεσο εργατικό κόστος και τα γενικά βιομηχανικά έξοδα. Κόστος δανεισμού δεν περιλαμβάνεται στην αξία κτήσης των αποθεμάτων.

Η καθαρή ρευστοποιήσιμη αξία εκτιμάται με βάση τις τρέχουσες τιμές πώλησης των αποθεμάτων στα πλαίσια της συνήθους δραστηριότητας αφαιρουμένων και των τυχόν εξόδων πώλησης, όπου συντρέχει περίπτωση. Σε περίπτωση μεταγενέστερης αύξησης της καθαρής ρευστοποιήσιμης αξίας αποθεμάτων που έχουν απομειωθεί, η απομείωση αυτή αντισταθμίζεται.

#### 7.2.3.13 Απαιτήσεις από πελάτες

Οι εμπορικές απαιτήσεις είναι ποσά που οφείλονται από πελάτες για αγαθά που πωλήθηκαν ή για υπηρεσίες που παρασχέθηκαν στο πλαίσιο των συνήθων επιχειρηματικών πρακτικών. Οι εμπορικές απαιτήσεις δεν είναι τοκοφόρες και συνήθως διακανονίζονται εντός τετραμήνου και ως εκ τούτου κατατάσσονται στις βραχυπρόθεσμες απαιτήσεις. Οι εμπορικές απαιτήσεις αναγνωρίζονται αρχικά στο ποσό του τιμήματος εκτός κι αν περιέχουν σημαντικό σκέλος χρηματοδότησης στην οποία περίπτωση αναγνωρίζονται στην εύλογη αξία. Ο Όμιλος διακρατεί τις εμπορικές απαιτήσεις με στόχο να εισπράξει τις συμβατικές ταμειακές ροές και επομένως τις επιμετρά μεταγενέστερα στο αναπόσβεστο κόστος με τη χρήση της μεθόδου πραγματικού επιτοκίου.

Η αναγνώριση της απαίτησης και η επιμέτρηση της γίνεται στην τιμή της συναλλαγής. Αναφορικά με τις πολιτικές απομείωσης βλέπε στη παράγραφο 9.8.

#### 7.2.3.14 Λογιστική Φόρου Εισοδήματος

##### Τρέχουσα φορολογία εισοδήματος

Η τρέχουσα φορολογική απαίτηση/υποχρέωση περιλαμβάνει εκείνες τις υποχρεώσεις ή απαιτήσεις από τις φορολογικές αρχές σχετιζόμενες με την τρέχουσα ή προηγούμενες περιόδους αναφοράς που δεν έχουν καταβληθεί μέχρι την ημερομηνία του Ισολογισμού.

Υπολογίζονται σύμφωνα με τους φορολογικούς συντελεστές και τους φορολογικούς νόμους που εφαρμόζονται στην δημοσιονομική χρήση την οποία αφορούν, βάσει των φορολογητέων κερδών για την χρήση.

Όλες οι μεταβολές στις τρέχουσες φορολογικές απαιτήσεις ή υποχρεώσεις αναγνωρίζονται σαν φορολογικό έξοδο στα αποτελέσματα.

##### Αναβαλλόμενη φορολογία εισοδήματος

Η αναβαλλόμενη φορολογία εισοδήματος υπολογίζεται με την μέθοδο υποχρέωσης που εστιάζει στις προσωρινές διαφορές. Αυτή περιλαμβάνει την σύγκριση της λογιστικής αξίας των απαιτήσεων και υποχρεώσεων των ενοποιημένων οικονομικών καταστάσεων με τις αντίστοιχες φορολογικές βάσεις.

Οι αναβαλλόμενες φορολογικές απαιτήσεις αναγνωρίζονται στον βαθμό που είναι πιθανό ότι θα αντισταθμιστούν έναντι της μελλοντικής φορολογίας εισοδήματος.

Οι αναβαλλόμενες φορολογικές υποχρεώσεις αναγνωρίζονται για όλες τις φορολογητέες προσωρινές διαφορές.

Επιπλέον, σύμφωνα με το ΔΛΠ 12, δεν αναγνωρίζεται αναβαλλόμενη φορολογία σε σχέση με την υπεραξία επιχείρησης.

Δεν αναγνωρίζεται αναβαλλόμενη φορολογία για τις προσωρινές διαφορές που σχετίζονται με επενδύσεις σε θυγατρικές και με συμμετοχές σε κοινοπραξίες εάν η αναστροφή αυτών των προσωρινών διαφορών μπορεί να ελεγχθεί από την Εταιρεία ενώ αναμένεται ότι η προσωρινή διαφορά δεν θα αναστραφεί το μέλλον.

Επιπροσθέτως, οι φορολογικές ζημιές που μπορούν να μεταφερθούν σε επόμενες περιόδους, καθώς και φορολογικές πιστώσεις στον Όμιλο αναγνωρίζονται ως αναβαλλόμενες φορολογικές απαιτήσεις.

Καμία αναβαλλόμενη φορολογία δεν αναγνωρίζεται κατά την αρχική αναγνώριση μίας απαίτησης ή υποχρέωσης σε μία συναλλαγή που δεν αποτελεί συνένωση επιχειρήσεων και κατά την στιγμή της συναλλαγής δεν επηρεάζει ούτε το λογιστικό κέρδος ούτε το φορολογητέο κέρδος ή ζημιά.

Οι αναβαλλόμενες φορολογικές απαιτήσεις και υποχρεώσεις υπολογίζονται με τους φορολογικούς συντελεστές που αναμένονται να εφαρμοστούν στην περίοδο κατά την οποία θα τακτοποιηθεί η απαίτηση ή η υποχρέωση, λαμβάνοντας υπόψη τους φορολογικούς συντελεστές που έχουν θεσπιστεί ή ουσιαστικά θεσπιστεί μέχρι την ημερομηνία του Ισολογισμού.

Οι περισσότερες μεταβολές στις αναβαλλόμενες φορολογικές απαιτήσεις ή υποχρεώσεις αναγνωρίζονται σαν φορολογικό έξοδο στα αποτελέσματα. Μόνο μεταβολές στις αναβαλλόμενες φορολογικές απαιτήσεις ή

υποχρεώσεις που σχετίζονται με μεταβολή στην αξία της απαίτησης ή υποχρέωσης που χρεώνεται απευθείας στα ίδια κεφάλαια χρεώνονται ή πιστώνονται απευθείας στα ίδια κεφάλαια.

Ο Όμιλος αναγνωρίζει μία προηγούμενως μη αναγνωρισμένη αναβαλλόμενη φορολογική απαίτηση κατά την έκταση που είναι πιθανό ότι μελλοντικό φορολογητέο κέρδος θα επιτρέψει την ανάκτηση της αναβαλλόμενης φορολογικής απαίτησης.

Η αναβαλλόμενη φορολογική απαίτηση επανεξετάζεται σε κάθε ημερομηνία ισολογισμού και μειώνεται κατά την έκταση που δεν είναι πλέον πιθανό ότι επαρκές φορολογητέο κέρδος θα είναι διαθέσιμο για να επιτρέψει την αξιοποίηση της ωφέλειας μέρους ή του συνόλου αυτής της αναβαλλόμενης φορολογικής απαίτησης.

#### **7.2.3.15 Ταμιακά διαθέσιμα και ισοδύναμα**

Τα ταμιακά διαθέσιμα και ταμιακά ισοδύναμα περιλαμβάνουν μετρητά στις τράπεζες και στο ταμείο, καθώς και βραχυπρόθεσμες, υψηλής ρευστότητας επενδύσεις, όπως αξίες της χρηματαγοράς και τραπεζικές καταθέσεις με ημερομηνία λήξης σε τρεις μήνες ή λιγότερο. Οι αξίες της χρηματαγοράς είναι χρηματοοικονομικά περιουσιακά στοιχεία που απεικονίζονται στη εύλογη αξία μέσω των αποτελεσμάτων.

#### **7.2.3.16 Ίδια Κεφάλαια**

Το μετοχικό κεφάλαιο προσδιορίζεται σύμφωνα με την ονομαστική αξία των μετοχών που έχουν εκδοθεί. Οι κοινές μετοχές ταξινομούνται στα ίδια κεφάλαια.

Η αύξηση Μετοχικού Κεφαλαίου με καταβολή μετρητών περιλαμβάνει κάθε διαφορά υπέρ το άρτιο κατά την αρχική έκδοση του μετοχικού κεφαλαίου. Κάθε κόστος συναλλαγής σχετιζόμενο με την έκδοση των μετοχών, καθώς και οποιοδήποτε σχετικό όφελος φόρου εισοδήματος προκύπτει αφαιρούνται από την αύξηση Μετοχικού Κεφαλαίου.

Οι προνομιούχες μετοχές που παρουσιάζουν χαρακτηριστικά υποχρέωσης αναγνωρίζονται στον Ισολογισμό σαν χρηματοοικονομική υποχρέωση, καθαρή από το κόστος συναλλαγής. Έτσι, η διανομή μερίσματος για μετοχές που αναγνωρίζονται εξ' ολοκλήρου στις υποχρεώσεις αναγνωρίζεται ως δαπάνη τόκων στα αποτελέσματα.

Τα στοιχεία ενός χρηματοοικονομικού μέσου που α) δημιουργούν χρηματοοικονομική υποχρέωση της οικονομικής οντότητας, και β) παρέχουν ένα δικαίωμα προαίρεσης στον κάτοχο του μέσου να το μετατρέψει σε συμμετοχικό τίτλο της οικονομικής οντότητας, αναγνωρίζονται ξεχωριστά σαν χρηματοοικονομικές υποχρεώσεις, χρηματοοικονομικές απαιτήσεις ή συμμετοχικοί τίτλοι.

Αν αποκτηθούν από την Εταιρεία ίδιοι συμμετοχικοί τίτλοι, οι «ίδιες αυτές μετοχές» αφαιρούνται από τα Ίδια Κεφάλαια. Αν «ίδιες αυτές μετοχές» μεταγενέστερα επανεκδίδονται, το τίμημα που λαμβάνεται (καθαρό από τα σχετικά κόστη της συναλλαγής και το σχετικό όφελος του φόρου εισοδήματος) περιλαμβάνεται στα ίδια κεφάλαια που αποδίδονται στους μετόχους.

Κατά την αγορά, πώληση, έκδοση, ή ακύρωση ιδίων συμμετοχικών τίτλων της οικονομικής οντότητας δεν αναγνωρίζεται κανένα κέρδος ή ζημία στα αποτελέσματα.

#### **7.2.3.17 Παροχές στο προσωπικό**

##### **α) Βραχυπρόθεσμες παροχές**

Οι βραχυπρόθεσμες παροχές προς το προσωπικό σε χρήμα και σε είδος, καταχωρούνται ως έξοδο όταν καθίστανται δουλευμένες.

##### **β) Παροχές μετά την έξοδο από την υπηρεσία**

Οι παροχές μετά την έξοδο από την υπηρεσία περιλαμβάνουν τόσο προγράμματα καθορισμένων εισφορών όσο και προγράμματα καθορισμένων παροχών.

Το δεδουλευμένο κόστος των προγραμμάτων καθορισμένων εισφορών καταχωρείται ως έξοδο στην περίοδο που αφορά.

Οι υποχρεώσεις που απορρέουν από προγράμματα καθορισμένων παροχών στο προσωπικό υπολογίζονται στην προεξοφλημένη αξία των μελλοντικών παροχών προς το προσωπικό που έχουν καταστεί δεδουλευμένες κατά την ημερομηνία ισολογισμού. Η δέσμευση της καθορισμένης παροχής υπολογίζεται ετησίως από ανεξάρτητο αναλογιστή με τη χρήση της μεθόδου της προβλεπόμενης πιστωτικής μονάδας (projected unit credit method).

Τα αναλογιστικά κέρδη και ζημίες που προκύπτουν από εμπειρικές προσαρμογές και από μεταβολές στις αναλογιστικές παραδοχές αναγνωρίζονται στα λοιπά συνολικά εισοδήματα στην περίοδο που προκύπτουν.

Το κόστος προϋπηρεσίας αναγνωρίζεται άμεσα στα αποτελέσματα.

### γ) Παροχές τερματισμού της απασχόλησης

Οι παροχές τερματισμού απασχόλησης είναι πληρωτέες όταν ο Όμιλος είτε τερματίζει την απασχόληση εργαζομένων πριν την συνταξιοδότηση είτε μετά από απόφαση εργαζομένων να δεχθούν προσφορά παροχών από τον Όμιλο σε αντάλλαγμα του τερματισμού της απασχόλησης τους. Ο Όμιλος αναγνωρίζει τις παροχές τερματισμού της απασχόλησης ως υποχρέωση και έξοδο κατά την προγενέστερη μεταξύ των ακόλουθων ημερομηνιών: i) όταν η οικονομική οντότητα δεν δύναται πλέον να αποσύρει την προσφορά των εν λόγω παροχών, και ii) όταν η οικονομική οντότητα αναγνωρίζει κόστος αναδιάρθρωσης που εμπίπτει στο πεδίο του ΔΛΠ 37 και συνεπάγεται την καταβολή παροχών τερματισμού της απασχόλησης. Παροχές τερματισμού της απασχόλησης που οφείλονται 12 μήνες μετά την ημερομηνία του ισολογισμού προεξοφλούνται.

#### 7.2.3.18 Κρατικές επιχορηγήσεις

Οι κρατικές επιχορηγήσεις καταχωρούνται στις Οικονομικές Καταστάσεις του Ομίλου και της Εταιρείας μόνο όταν υπάρχει εύλογη βεβαιότητα ότι: α) η επιχείρηση έχει συμμορφωθεί ή πρόκειται να συμμορφωθεί με τους όρους της επιχορήγησης, και β) το ποσό της επιχορήγησης θα εισπραχθεί.

Οι κρατικές επιχορηγήσεις που σχετίζονται με πάγια περιουσιακά στοιχεία περιλαμβάνονται στις μακροπρόθεσμες υποχρεώσεις στο παθητικό και αναγνωρίζονται στα έσοδα σύμφωνα με την ωφέλιμη διάρκεια ζωής των σχετικών παγίων.

#### 7.2.3.19 Χρηματοοικονομικές υποχρεώσεις

Οι χρηματοοικονομικές υποχρεώσεις του Ομίλου περιλαμβάνουν τραπεζικά δάνεια και λογαριασμούς υπερεπένδυσης (overdraft), εμπορικές και άλλου είδους υποχρεώσεις και χρηματοοικονομικές μισθώσεις. Οι χρηματοοικονομικές υποχρεώσεις του Ομίλου (εκτός των δανείων) απεικονίζονται στον Ισολογισμό, στο κονδύλι "Μακροπρόθεσμες χρηματοοικονομικές Υποχρεώσεις" καθώς και στο κονδύλι "Λοιπές εμπορικές υποχρεώσεις".

Οι χρηματοοικονομικές υποχρεώσεις αναγνωρίζονται όταν ο Όμιλος συμμετέχει σε μία συμβατική συμφωνία του χρηματοοικονομικού μέσου και διαγράφονται όταν ο Όμιλος απαλλάσσεται από την υποχρέωση ή αυτή ακυρώνεται ή λήγει.

Οι τόκοι αναγνωρίζονται ως έξοδο στο κονδύλι των "Χρηματοοικονομικών Εξόδων" στην Κατάσταση Αποτελεσμάτων.

Οι υποχρεώσεις από χρηματοοικονομικές μισθώσεις αποτιμώνται στην αρχική αξία μείον το ποσό του κεφαλαίου των χρηματοοικονομικών εξοφλήσεων.

Οι εμπορικές υποχρεώσεις αναγνωρίζονται αρχικώς στην ονομαστική τους αξία και ακολούθως αποτιμώνται στο αποσβεσμένο κόστος μείον τις καταβολές διακανονισμού.

Τα μερίσματα στους μετόχους περιλαμβάνονται στο κονδύλι "Λοιπές βραχυπρόθεσμες χρηματοοικονομικές υποχρεώσεις" όταν τα μερίσματα εγκρίνονται από την Γενική Συνέλευση των Μετόχων.

Τα κέρδη και οι ζημιές αναγνωρίζονται στην Κατάσταση Αποτελεσμάτων όταν οι υποχρεώσεις διαγράφονται, καθώς και μέσω της διενέργειας αποσβέσεων.

Όταν μία υπάρχουσα χρηματοοικονομική υποχρέωση ανταλλάσσεται με μια άλλη υποχρέωση διαφορετικής μορφής με τον ίδιο δανειστή αλλά ουσιαστικά διαφορετικούς όρους, ή οι όροι μίας υφιστάμενης υποχρέωσης τροποποιούνται σημαντικά, όπως μία ανταλλαγή ή τροποποίηση, αυτή αντιμετωπίζεται σαν εξόφληση της αρχικής υποχρέωσης και αναγνώριση μίας νέας υποχρέωσης. Κάθε διαφορά στις αντίστοιχες λογιστικές αξίες αναγνωρίζεται στα αποτελέσματα.

#### 7.2.3.20 Δάνεια

Τα τραπεζικά δάνεια παρέχουν μακροπρόθεσμη χρηματοδότηση των λειτουργιών του Ομίλου.

Όλα τα δάνεια αρχικώς αναγνωρίζονται στο κόστος, που είναι η εύλογη αξία του ανταλλάγματος που λαμβάνεται εκτός του κόστους έκδοσης σχετικά με τον δανεισμό.

Μετά την αρχική αναγνώριση, τα δάνεια αποτιμώνται στο αποσβεσμένο κόστος και κάθε διαφορά ανάμεσα στα έσοδα και την εξόφληση αναγνωρίζεται στα αποτελέσματα κατά την περίοδο του δανεισμού βάσει της μεθόδου του πραγματικού επιτοκίου. Το αποσβεσμένο κόστος υπολογίζεται λαμβάνοντας υπόψη κάθε κόστος έκδοσης και κάθε έκπτωση ή υπέρ το άρτιο ποσό στον διακανονισμό.

Τα μετατρέψιμα ομολογιακά δάνεια όταν συνάπτονται χωρίζονται σε δύο μέρη: το πρώτο αφορά το μέρος του δανείου και το δεύτερο αντιπροσωπεύει το στοιχείο ιδίων κεφαλαίων του δανείου. Το μέρος που αφορά το δάνειο αντιπροσωπεύει την υποχρέωση του Ομίλου για μελλοντικές πληρωμές του κουπονιού και την καταβολή εξόφλησης του κεφαλαίου. Τα στοιχεία ιδίων κεφαλαίων του δανείου αντιπροσωπεύει την αξία του δικαιώματος που έχουν οι ομολογιούχοι να μετατρέψουν σε κοινές μετοχές της Εταιρείας και παρουσιάζεται στα ίδια κεφαλαία (μετά την αφαίρεση του αναλογούντος φόρου).

#### **7.2.3.21 Λοιπές προβλέψεις, ενδεχόμενες υποχρεώσεις και ενδεχόμενα περιουσιακά στοιχεία**

Οι προβλέψεις αναγνωρίζονται όταν μία παρούσα δέσμευση είναι πιθανό ότι θα οδηγήσει σε εκροή οικονομικών πόρων για τον Όμιλο, ενώ αυτή μπορεί να εκτιμηθεί και αξιόπιστα. Ο χρόνος πραγματοποίησης ή το ποσό της εκροής μπορεί να είναι αβέβαια.

Μία παρούσα δέσμευση προκύπτει από την παρουσία μίας νομικής ή τεκμαιρόμενης υποχρέωσης που έχει προκύψει από γεγονότα του παρελθόντος, για παράδειγμα εγγυήσεις προϊόντων, νομικές αντιδίκιες ή επαχθή συμβόλαια.

Οι προβλέψεις αναδιάρθρωσης αναγνωρίζονται μόνο εάν ένα λεπτομερές τυπικό πρόγραμμα έχει αναπτυχθεί και εκτελεστεί ή η Διοίκηση έχει τουλάχιστον ανακοινώσει τα χαρακτηριστικά του προγράμματος σ' αυτούς που πρόκειται να επηρεαστούν από αυτό.

Προβλέψεις δεν αναγνωρίζονται για μελλοντικές λειτουργικές ζημιές.

Όταν μέρος ή το σύνολο της απαιτούμενης δαπάνης για τον διακανονισμό μιας πρόβλεψης αναμένεται να αποζημιωθεί από κάποιο άλλο μέρος, η αποζημίωση θα αναγνωρίζεται όταν και μόνον όταν είναι κατ' ουσία βέβαιο ότι η αποζημίωση θα εισπραχθεί αν η οικονομική οντότητα διακανονίσει την υποχρέωση και αυτή αντιμετωπιστεί ως ένα ιδιαίτερο περιουσιακό στοιχείο. Το ποσό που αναγνωρίζεται για την αποζημίωση δεν υπερβαίνει το ποσό της πρόβλεψης.

Το έξοδο σχετικά με μία πρόβλεψη παρουσιάζεται στα αποτελέσματα, καθαρό από το ποσό που αναγνωρίστηκε για την αποζημίωση.

Μια πρόβλεψη χρησιμοποιείται μόνο για τα έξοδα για τα οποία είχε αρχικώς σχηματιστεί πρόβλεψη. Οι προβλέψεις επανεξετάζονται σε κάθε ημερομηνία Ισολογισμού και προσαρμόζονται προκειμένου να απεικονίζουν την τρέχουσα καλύτερη εκτίμηση.

Οι προβλέψεις αποτιμώνται στο προσδοκώμενο κόστος που απαιτείται για να προσδιοριστεί η παρούσα δέσμευση, βασιζόμενοι στα πιο αξιόπιστα τεκμήρια που είναι διαθέσιμα κατά την ημερομηνία Ισολογισμού, περιλαμβάνοντας τους κινδύνους και τις αβεβαιότητες σχετικά με την παρούσα δέσμευση.

Όταν η επίδραση της διαχρονικής αξίας του χρήματος είναι σημαντική, το ποσό της πρόβλεψης είναι η παρούσα αξία των εξόδων που αναμένονται να απαιτηθούν προκειμένου να τακτοποιηθεί η υποχρέωση.

Το προ-φόρου επιτόκιο προεξόφλησης αντανakλά τις τρέχουσες εκτιμήσεις της αγοράς για τη διαχρονική αξία του χρήματος και τους συναφείς με την υποχρέωση κινδύνους. Το επιτόκιο δεν αντανakλά κινδύνους για τους οποίους οι μελλοντικές εκτιμήσεις ταμιακών ροών έχουν προσαρμοστεί.

Όταν χρησιμοποιείται η μέθοδος της προεξόφλησης, η λογιστική αξία μιας πρόβλεψης αυξάνει σε κάθε περίοδο έτσι ώστε να αντανakλά την πάροδο του χρόνου. Αυτή η αύξηση αναγνωρίζεται ως κόστος δανεισμού

στα αποτελέσματα. Όταν υπάρχει ένας αριθμός ομοίων δεσμεύσεων, η πιθανότητα ότι μία εκροή θα απαιτηθεί για διακανονισμό, καθορίζεται λαμβάνοντας υπόψη την κατηγορία των δεσμεύσεων ως ένα σύνολο. Μία πρόβλεψη αναγνωρίζεται ακόμη και αν η πιθανότητα πραγματοποίησης εκροής για ένα στοιχείο που περιλαμβάνεται στην κατηγορία δεσμεύσεων είναι μικρή.

Αν δεν είναι εφεξής πιθανό ότι μία εκροή πόρων, που ενσωματώνουν οικονομικά οφέλη, θα απαιτηθεί για να διακανονιστεί η υποχρέωση, η πρόβλεψη θα αναστρέφεται.

Σε τέτοιες περιπτώσεις, όπου η δυνατή εκροή οικονομικών πόρων σαν αποτέλεσμα παρουσών δεσμεύσεων θεωρείται μη πιθανή ή το ποσό της πρόβλεψης δεν μπορεί να εκτιμηθεί αξιόπιστα, δεν αναγνωρίζεται καμία υποχρέωση στον ενοποιημένο Ισολογισμό, εκτός εάν θεωρείται στα πλαίσια της συνένωσης επιχειρήσεων.

Αυτές οι ενδεχόμενες υποχρεώσεις αναγνωρίζονται στα πλαίσια της κατανομής του κόστους απόκτησης στα περιουσιακά στοιχεία και υποχρεώσεις κατά την συνένωση επιχειρήσεων. Ακολούθως, αποτιμώνται στο υψηλότερο ποσό μίας συγκρίσιμης πρόβλεψης, όπως περιγράφεται ανωτέρω, και στο ποσό που είχε αρχικώς αναγνωρισθεί μείον κάθε απόσβεση.

Πιθανές εισροές από οικονομικά οφέλη για τον Όμιλο που δεν πληρούν ακόμη τα κριτήρια ενός περιουσιακού στοιχείου θεωρούνται ενδεχόμενες απαιτήσεις.



## 8 Οικονομικές πληροφορίες κατά τομέα

Η διάκριση του κύκλου εργασιών σε πωλήσεις εσωτερικού και εξωτερικού είναι η παρακάτω:

	ΟΜΙΛΟΣ		ΕΤΑΙΡΙΑ	
	1.1.2023 - 31.12.2023	1.1.2022 - 31.12.2022	1.1.2023 - 31.12.2023	1.1.2022 - 31.12.2022
Πωλήσεις εμπορευμάτων εσωτερικού	16.997.187	10.695.366	16.914.218	10.561.440
Παροχή Υπηρεσιών εσωτερικού	35.405.302	27.297.534	33.089.790	25.495.125
	<b>52.402.489</b>	<b>37.992.900</b>	<b>50.004.008</b>	<b>36.056.565</b>
Πωλήσεις εμπορευμάτων σε χώρες Ευρωπαϊκής Ένωσης	1.030.512	0	1.030.512	0
Παροχή υπηρεσιών σε χώρες Ευρωπαϊκής Ένωσης	3.957.014	3.602.913	1.454.901	1.346.371
Παροχή Υπηρεσιών σε τρίτες χώρες	332.463	317.310	225.183	305.792
	<b>5.319.989</b>	<b>3.920.222</b>	<b>2.710.597</b>	<b>1.652.163</b>
<b>Σύνολο</b>	<b>57.722.479</b>	<b>41.913.122</b>	<b>52.714.605</b>	<b>37.708.728</b>

## 9 Ανάλυση κονδυλίων ισολογισμού

### 9.1 Υπεραξία επιχείρησης

Το κονδύλι υπεραξία επιχείρησης φαίνεται αναλυτικά στον παρακάτω πίνακα:

	ΟΜΙΛΟΣ		ΕΤΑΙΡΕΙΑ	
	31.12.2023	31.12.2022	31.12.2023	31.12.2022
Υπεραξία από ενοποίηση της επένδυσης στο μετοχικό κεφάλαιο της θυγατρικής εταιρείας PERFORMANCE TECHNOLOGIES AD	6.166	6.166	0	0
Υπεραξία από ενοποίηση της επένδυσης στο μετοχικό κεφάλαιο της θυγατρικής εταιρείας ADAPTERA IKE	1.763.713	1.763.713	0	0
<b>Σύνολα</b>	<b>1.769.879</b>	<b>1.769.879</b>	<b>0</b>	<b>0</b>

Την 2α Σεπτεμβρίου 2022, η Εταιρεία εξαγόρασε έναντι τιμήματος € 1.800.000,00 το 60% του εταιρικού κεφαλαίου της **ADAPTERA ΤΕΧΝΟΛΟΓΙΚΕΣ ΛΥΣΕΙΣ ΒΕΛΤΙΣΤΟΠΟΙΗΣΗΣ ΕΦΑΡΜΟΓΩΝ, ΥΠΟΔΟΜΩΝ ΠΛΗΡΟΦΟΡΙΚΗΣ ΚΑΙ ΤΗΛΕΠΙΚΟΙΝΩΝΙΩΝ ΜΟΝΟΠΡΟΣΩΠΗ Ι.Κ.Ε.**, με έδρα την Ελλάδα που δραστηριοποιείται ομοίως στο χώρο της πληροφορικής και στη διενέργεια συναλλαγών που αφορούν εξοπλισμό ηλεκτρονικών υπολογιστών, λογισμικό αλλά και προϊόντα και υπηρεσίες της τεχνολογίας της πληροφορίας.

Η υπεραξία εξαγοράς της ανωτέρω επιχείρησης υπολογίσθηκε με βάση την εύλογη αξία του καθαρού ενεργητικού της εξαγορασθείσας εταιρείας κατά την ημερομηνία εξαγοράς της.

Οι οικονομικές καταστάσεις της ανωτέρω εταιρείας ενσωματώθηκαν στις ενοποιημένες οικονομικές καταστάσεις του Ομίλου με την μέθοδο της ολικής ενοποίησης για πρώτη φορά την 31 Δεκεμβρίου 2022.

Στις 31/12/2023 η Διοίκηση του ομίλου δεν προχώρησε σε έλεγχο απομείωσης υπεραξίας για τη θυγατρική, καθώς δεν υπήρχαν ενδείξεις για απομείωση.



## 9.2 Ενσώματες ακινητοποιήσεις και άυλα περιουσιακά στοιχεία

Οι ενσώματες ακινητοποιήσεις και τα άυλα περιουσιακά στοιχεία του Ομίλου αναλύονται ως εξής:

	Ο Μ Ι Λ Ο Σ					Αύλα περιουσιακά στοιχεία	ΣΥΝΟΛΟ
	Ιδιοχρησιμοποιούμενα ενσώματα πάγια						
	Γήπεδα - Οικόπεδα	Κτίρια εγκαταστάσεων κτιρίων	Μηχανήματα & μηχανολογ. εξοπλισμός	Μεταφορικά μέσα	Επιπλα και λοιπός εξοπλισμός	Σύνολο	
Αξία κτήσης							
Υπόλοιπο 1.1.2022	34.948	525.327	7.352	8.802	1.733.210	2.309.640	8.275.126
Ενοποίηση νέας θυγατρικής	0	0	21.225	15.000	20.344	56.569	70.429
Προσθήκες περιόδου	0	74.533	203	0	452.136	526.872	683.695
Μειώσεις περιόδου	0	0	0	-2.500	-276.936	-279.436	-279.436
Διαγραφές / μεταφορές περιόδου	0	0	0	0	0	0	0
Υπόλοιπο 31.12.2022	34.948	599.860	28.780	21.302	1.928.754	2.613.645	8.749.814
Συσσωρευμένες αποσβέσεις & απομειώσεις							
Υπόλοιπο 1.1.2022	0	25.001	6.008	4.485	1.314.709	1.350.202	6.910.823
Ενοποίηση νέας θυγατρικής	0	0	3.908	6.738	17.803	28.449	30.759
Αποσβέσεις περιόδου	0	26.083	1.052	1.000	202.619	230.753	385.081
Μειώσεις αποσβέσεων περιόδου	0	0	0	0	-276.935	-276.935	-276.935
Διαγραφές / μεταφορές περιόδου	0	0	0	0	0	0	0
Υπόλοιπο 31.12.2022	0	51.084	10.967	12.223	1.258.196	1.332.470	7.049.729
Καθαρή λογιστική αξία 31.12.2022	34.948	548.776	17.813	9.079	670.558	1.281.175	1.700.085
Αξία κτήσης							
Υπόλοιπο 1.1.2023	34.948	599.860	28.780	21.302	1.928.754	2.613.645	8.749.814
Προσθήκες περιόδου	0	49.348	17.930	0	330.798	398.076	546.395
Μειώσεις περιόδου	0	0	0	0	0	0	0
Διαγραφές / μεταφορές περιόδου	0	0	0	0	0	0	0
Υπόλοιπο 31.12.2023	34.948	649.208	46.710	21.302	2.259.552	3.011.720	9.296.209
Συσσωρευμένες αποσβέσεις & απομειώσεις							
Υπόλοιπο 1.1.2023	0	51.084	10.967	12.223	1.258.196	1.332.470	7.049.729
Αποσβέσεις περιόδου	0	31.140	3.040	2.650	279.260	316.089	465.567
Μειώσεις αποσβέσεων περιόδου	0	0	0	0	0	0	0
Διαγραφές / μεταφορές περιόδου	0	0	0	0	0	0	0
Υπόλοιπο 31.12.2023	0	82.223	14.007	14.873	1.537.455	1.648.559	7.515.296
Καθαρή λογιστική αξία 31.12.2023	34.948	566.985	32.702	6.429	722.097	1.363.161	1.780.913

Οι ενσώματες ακινητοποιήσεις και τα άλλα περιουσιακά στοιχεία της Εταιρείας αναλύονται ως εξής:

	ΕΤΑΙΡΕΙΑ						Αύλα περιουσιακά στοιχεία	ΣΥΝΟΛΟ
	Ιδιοχρησιμοποιούμενα ενσώματα πάγια					Σύνολο		
	Γήπεδα - Οικόπεδα	Κτίρια εγκατ/σεις κτιρίων	Μηχανήματα & μηχανολογ. εξοπλισμός	Μεταφορικά μέσα	Επιπλα και λοιπός εξοπλισμός			
Αξία κτήσης	34.948	525.327	7.352	6.302	1.703.056	2.276.986	5.912.645	8.189.630
Υπόλοιπο 1.1.2022	0	74.533	203	0	446.275	521.010	156.823	677.834
Προσθήκες περιόδου	0	0	0	0	-276.936	-276.936	0	-276.936
Μειώσεις περιόδου	0	0	0	0	0	0	0	0
Διαγραφές / μεταφορές περιόδου	0	0	0	0	0	0	0	0
Υπόλοιπο 31.12.2022	34.948	599.860	7.555	6.302	1.872.395	2.521.060	6.069.468	8.590.528
Συσσωρευμένες αποσβέσεις & απομειώσεις								
Υπόλοιπο 1.1.2022	0	25.001	6.008	4.485	1.284.790	1.320.284	5.507.780	6.828.064
Αποσβέσεις περιόδου	0	26.083	344	400	202.013	228.840	153.866	382.706
Μειώσεις αποσβέσεων περιόδου	0	0	0	0	-276.935	-276.935	0	-276.935
Διαγραφές / μεταφορές περιόδου	0	0	0	0	0	0	0	0
Υπόλοιπο 31.12.2022	0	51.084	6.352	4.885	1.209.868	1.272.189	5.661.646	6.933.835
Καθαρή λογιστική αξία 31.12.2022	34.948	548.776	1.203	1.417	662.526	1.248.871	407.822	1.656.693
Αξία κτήσης	34.948	599.860	7.555	6.302	1.872.395	2.521.060	6.069.468	8.590.528
Υπόλοιπο 1.1.2023	0	49.348	17.930	0	326.415	393.692	148.319	542.012
Προσθήκες περιόδου	0	0	0	0	0	0	0	0
Μειώσεις περιόδου	0	0	0	0	0	0	0	0
Διαγραφές / μεταφορές περιόδου	0	0	0	0	0	0	0	0
Υπόλοιπο 31.12.2023	34.948	649.208	25.484	6.302	2.198.809	2.914.752	6.217.787	9.132.540
Συσσωρευμένες αποσβέσεις & απομειώσεις								
Υπόλοιπο 1.1.2023	0	51.084	6.352	4.885	1.209.868	1.272.189	5.661.646	6.933.835
Αποσβέσεις περιόδου	0	31.140	918	850	274.704	307.611	148.092	455.703
Μειώσεις αποσβέσεων περιόδου	0	0	0	0	0	0	0	0
Διαγραφές / μεταφορές περιόδου	0	0	0	0	0	0	0	0
Υπόλοιπο 31.12.2023	0	82.223	7.270	5.735	1.484.572	1.579.800	5.809.738	7.389.538
Καθαρή λογιστική αξία 31.12.2023	34.948	566.985	18.215	567	714.237	1.334.952	408.049	1.743.002

### 9.3 Δικαιώματα χρήσης παγίων

Τα Δικαιώματα χρήσης παγίων του Ομίλου και της Εταιρείας αναλύονται ως εξής:

	ΟΜΙΛΟΣ			ΕΤΑΙΡΕΙΑ		
	Κτίρια εγκατ/σεις κτιρίων	Μεταφορικά μέσα	Σύνολο	Κτίρια εγκατ/σεις κτιρίων	Μεταφορικά μέσα	Σύνολο
<u>Αξία κτήσης</u>						
Υπόλοιπο 1.1.2022	520.499	403.929	924.429	520.499	403.929	924.429
Ενοποίηση νέας θυγατρικής	17.423	32.074	49.497	0	0	0
Προσθήκες περιόδου	36.586	183.994	220.579	36.586	183.994	220.579
Μειώσεις περιόδου	0	-48.165	-48.165	0	-45.259	-45.259
Διαγραφές / μεταφορές περιόδου	0	0	0	0	0	0
Υπόλοιπο 31.12.2022	574.508	571.831	1.146.340	557.085	542.664	1.099.749
<u>Συσσωρευμένες αποσβέσεις &amp; απομειώσεις</u>						
Υπόλοιπο 1.1.2022	154.272	192.273	346.545	154.272	192.273	346.545
Ενοποίηση νέας θυγατρικής	5.808	7.201	13.009	0	0	0
Αποσβέσεις περιόδου	60.166	122.492	182.658	57.262	118.230	175.492
Μειώσεις αποσβέσεων περιόδου	0	-38.593	-38.593	0	-35.687	-35.687
Διαγραφές / μεταφορές περιόδου	0	0	0	0	0	0
Υπόλοιπο 31.12.2022	220.245	283.373	503.618	211.534	274.816	486.350
<b>Καθαρή λογιστική αξία 31.12.2022</b>	<b>354.263</b>	<b>288.459</b>	<b>642.722</b>	<b>345.551</b>	<b>267.848</b>	<b>613.400</b>
<u>Αξία κτήσης</u>						
Υπόλοιπο 1.1.2023	574.508	571.831	1.146.340	557.085	542.664	1.099.749
Προσθήκες περιόδου	231.307	307.896	539.203	35.520	278.853	314.373
Μειώσεις περιόδου	-16.792	-168.574	-185.366	-16.792	-168.574	-185.366
Διαγραφές / μεταφορές περιόδου	-17.423	0	-17.423	0	0	0
Υπόλοιπο 31.12.2023	771.600	711.153	1.482.753	575.813	652.943	1.228.756
<u>Συσσωρευμένες αποσβέσεις &amp; απομειώσεις</u>						
Υπόλοιπο 1.1.2023	220.245	283.373	503.618	211.534	274.816	486.350
Αποσβέσεις περιόδου	88.170	167.567	255.737	66.576	150.408	216.984
Μειώσεις αποσβέσεων περιόδου	-2.655	-156.983	-159.639	-2.655	-156.983	-159.639
Διαγραφές / μεταφορές περιόδου	-15.245	0	-15.245	0	0	0
Υπόλοιπο 31.12.2023	290.515	293.957	584.471	275.454	268.241	543.695
<b>Καθαρή λογιστική αξία 31.12.2023</b>	<b>481.085</b>	<b>417.197</b>	<b>898.282</b>	<b>300.359</b>	<b>384.702</b>	<b>685.061</b>

Ο Όμιλος αναγνωρίζει τα περιουσιακά στοιχεία με δικαίωμα χρήσης κατά την ημερομηνία έναρξης της μισθωτικής περιόδου. Τα περιουσιακά στοιχεία με δικαίωμα χρήσης επιμετρώνται στο κόστος, μειωμένα κατά τις σωρευμένες αποσβέσεις και τυχόν ζημιές απομείωσης και επαναπροσδιορίζονται στις περιπτώσεις επανεπιμέτρησης της υποχρέωσης από μισθώσεις. Το κόστος των περιουσιακών στοιχείων με δικαίωμα χρήσης αποτελείται από το ποσό της υποχρέωσης από μισθώσεις που αναγνωρίστηκε, τις αρχικές άμεσες δαπάνες και τυχόν μισθώματα τα οποία προκαταβλήθηκαν της ημερομηνίας έναρξης της μισθωτικής περιόδου. Τα περιουσιακά στοιχεία με δικαίωμα χρήσης αποσβένονται με βάση τη σταθερή μέθοδο στη μικρότερη χρονική περίοδο μεταξύ της διάρκειας της μίσθωσης και της ωφέλιμης ζωής τους.

Ο Όμιλος έχει συνάψει συμβάσεις μίσθωσης κτιριακών εγκαταστάσεων και μεταφορικών μέσων που χρησιμοποιούνται στις δραστηριότητές του. Στην περίπτωση όπου οι συμβάσεις μίσθωσης περιέχουν μισθωτικά και μη μισθωτικά στοιχεία, ο Όμιλος έχει επιλέξει να μη διαχωρίσει τα μέρη της σύμβασης που δεν αποτελούν μίσθωση από τα στοιχεία της μίσθωσης και αντιμετωπίζει κάθε στοιχείο της μίσθωσης και οποιαδήποτε συναφή μέρη που δεν αποτελούν μίσθωση ως μία ενιαία μίσθωση.

Τα περιουσιακά στοιχεία με δικαίωμα χρήσης υπόκεινται σε έλεγχο απομείωσης της αξίας τους.

#### 9.4 Επενδύσεις σε θυγατρικές επιχειρήσεις

Η Διοίκηση της Εταιρείας θεωρεί ότι οι κατωτέρω αξίες κτήσης των επενδύσεων σε θυγατρικές, είναι και οι εύλογες αξίες.

	ΟΜΙΛΟΣ		ΕΤΑΙΡΕΙΑ	
	31.12.2023	31.12.2022	31.12.2023	31.12.2022
PETABYTE SOLUTIONS AE	0	0	549.815	549.815
Μείον: Πρόβλεψη απομείωσης	0	0	-235.000	0
PERFORMANCE TECHNOLOGIES LTD (CYPRUS)	0	0	290.000	290.000
ALFAVAD ΑΝΩΝΥΜΗ ΕΤΑΙΡΕΙΑ ΠΛΗΡΟΦΟΡΙΚΗΣ	0	0	60.000	60.000
ADAPTERA IKE	0	0	1.800.000	1.800.000
<b>Σύνολα</b>	<b>0</b>	<b>0</b>	<b>2.464.815</b>	<b>2.699.815</b>

Σε κάθε ημερομηνία ισολογισμού ο Όμιλος εκτιμά εάν υπάρχουν ενδείξεις που υποδεικνύουν ότι η επένδυση στη θυγατρική επιχείρηση έχει υποστεί απομείωση. Την 31/12/2023 προέκυψαν τέτοια στοιχεία και έγινε απομείωση της αξίας κτήσεως της συμμετοχής της εταιρείας PETABYTE SOLUTIONS AE ποσού 235.000,00.

#### Θυγατρικές Εταιρείες με Σημαντικά Ποσοστά Μη Ελεγχουσών Συμμετοχών

Οι θυγατρικές επιχειρήσεις του ομίλου με υψηλά ποσοστά μη ελεγχουσών συμμετοχών κατά την 31/12/2023, όπως προβλέπεται από τις παρ. 10(α.ii), 12(ε)-(ζ) και Β10-Β11 του ΔΠΧΑ 12 έχουν ως ακολούθως:

	<b>Adaptera IKE</b>
<b>ΕΝΕΡΓΗΤΙΚΟ</b>	
Σύνολο μη κυκλοφορούντων	268.799
Σύνολο κυκλοφορούντων	<u>1.584.031</u>
Σύνολο Ενεργητικού	1.852.830
<b>ΠΑΘΗΤΙΚΟ</b>	
Σύνολο καθαρής θέσης	433.751
<b>ΥΠΟΧΡΕΩΣΕΙΣ</b>	
Σύνολο Μακροπροθέσμων υποχρεώσεων	253.446
Σύνολο Βραχυπροθέσμων υποχρεώσεων	<u>1.165.632</u>
Σύνολο Υποχρεώσεων	1.419.079
Σύνολο Καθαρής θέσης & υποχρεώσεων	1.852.830
<b>ΚΑΤΑΣΤΑΣΗ ΣΥΝΟΛΙΚΩΝ ΕΣΟΔΩΝ</b>	
Κύκλος εργασιών	2.328.683
Καθαρό κέρδος μετά από φόρους	202.247
<b>Κατανέμονται σε :</b>	
Ιδιοκτήτες μητρικής	121.348
Μη ελέγχουσα συμμετοχή	<u>80.899</u>
	202.247
Λοιπά συνολικά έξοδα μετά από φόρους	-46

Συγκεντρωτικά συνολικά έσοδα μετά από φόρους	202.202
<u>Κατανέμονται σε :</u>	
Ιδιοκτήτες μητρικής	121.321
Μη ελέγχουσα συμμετοχή	80.881
	202.202

## 9.5 Αναβαλλόμενες Φορολογικές απαιτήσεις

	ΟΜΙΛΟΣ		ΕΤΑΙΡΕΙΑ	
	31.12.2023	31.12.2022	31.12.2023	31.12.2022
<b><u>Αναβαλλόμενος φόρος Απαιτήσεων</u></b>				
Αποθεμάτων	4.400	4.400	4.400	4.400
Επιχορηγήσεων	0	1.644	0	1.644
Αύλων περιουσιακών στοιχείων	535	737	535	737
Αποτίμησης χρεογράφων	3.078	4.920	3.078	4.920
Παροχών προσωπικού	32.676	22.924	30.633	21.848
Προβλέψεων για επισφαλείς απαιτήσεις	48.293	6.388	48.615	6.870
Μισθώσεως παγίων	19.444	19.325	18.552	19.151
Σύνολο	108.427	60.337	105.813	59.570
<b><u>Μείον:</u></b>				
<b><u>Αναβαλλόμενος φόρος Υποχρεώσεων</u></b>				
Ενσώματων ακινητοποιήσεων	105	234	105	234
Εξόδων αύξησης κεφαλαίου	35.134	35.134	35.134	35.134
Σύνολο	35.239	35.368	35.239	35.368
<b><u>Υπόλοιπο απαιτήσεων</u></b>	<b>73.187</b>	<b>24.969</b>	<b>70.574</b>	<b>24.202</b>

Οι αναβαλλόμενες φορολογικές απαιτήσεις και υποχρεώσεις συμψηφίζονται όταν υπάρχει εφαρμόσιμο νομικό δικαίωμα να συμψηφισθούν οι τρέχουσες φορολογικές απαιτήσεις έναντι των τρεχουσών φορολογικών υποχρεώσεων και όταν οι αναβαλλόμενοι φόροι εισοδήματος αφορούν στην ίδια φορολογική αρχή. Ο φορολογικός συντελεστής των ανωνύμων εταιρειών στην Ελλάδα για τη διαχειριστική χρήση που έληξε στις 31/12/2023 ανέρχεται σε 22%.

## 9.6 Λοιπές μακροπρόθεσμες απαιτήσεις

Οι λοιπές μακροπρόθεσμες απαιτήσεις αφορούν τα ποσά των εγγυήσεων που έχει δώσει ο Όμιλος και η Εταιρεία, κυρίως για μίσθωση επαγγελματικών χώρων και μεταφορικών μέσων, και αναλύονται ως εξής:

	ΟΜΙΛΟΣ		ΕΤΑΙΡΕΙΑ	
	31.12.2023	31.12.2022	31.12.2023	31.12.2022
Δοσμένες εγγυήσεις μίσθωσης επαγγελματικών χώρων	18.400	10.400	10.400	9.200
Δοσμένες εγγυήσεις προς τη ΔΕΗ	920	920	505	505
Δοσμένες εγγυήσεις προς τον ΟΤΕ	646	646	411	411
Δοσμένες εγγυήσεις μίσθωσης μεταφορικών μέσων	36.020	43.085	34.748	36.515
Άλλες δοσμένες εγγυήσεις	30.546	23.777	25.319	22.644
Συμμετοχές σε λοιπές επιχειρήσεις	27.600	27.600	27.600	27.600
<b>Σύνολο</b>	<b>114.133</b>	<b>106.429</b>	<b>98.983</b>	<b>96.875</b>

Ο λογαριασμός συμμετοχές σε λοιπές επιχειρήσεις αφορά την αξία κτήσης της συμμετοχής στο Μετοχικό κεφάλαιο της εταιρείας ΑΚΡΟΠΟΛΙΣ ΑΕ κατά ποσοστό 0,28% και θεωρείται ότι ταυτίζεται με την εύλογη αξία της.

## 9.7 Αποθέματα

	ΟΜΙΛΟΣ		ΕΤΑΙΡΕΙΑ	
	31.12.2023	31.12.2022	31.12.2023	31.12.2022
Εμπορεύματα	490.623	547.783	289.991	545.528
Μείον: πρόβλεψη για απαξίωση αποθεμάτων	-20.000	-20.000	-20.000	-20.000
Προκαταβολές για αγορές αποθεμάτων	89.130	89.942	89.130	89.942
<b>Σύνολα</b>	<b>559.753</b>	<b>617.725</b>	<b>359.121</b>	<b>615.470</b>

Ο Όμιλος δεν έχει ενεχυριασμένα αποθέματα. Για τον προσδιορισμό της καθαρής αξίας πώλησης των αποθεμάτων η Διοίκηση λαμβάνει υπόψη της τα πιο αξιόπιστα στοιχεία που υπάρχουν διαθέσιμα κατά την ημερομηνία που πραγματοποιείται η εκτίμηση.

## 9.8 Πελάτες και λοιπές εμπορικές απαιτήσεις

	ΟΜΙΛΟΣ		ΕΤΑΙΡΕΙΑ	
	31.12.2023	31.12.2022	31.12.2023	31.12.2022
Πελάτες	27.685.254	20.644.023	26.122.455	19.217.735
Επιταγές εισπρακτέες	75.532	48.974	39.935	13.377
Μείον: προβλέψεις για επισφαλείς απαιτήσεις	-277.700	-101.827	-241.375	-66.230
<b>Σύνολο</b>	<b>27.483.086</b>	<b>20.591.171</b>	<b>25.921.015</b>	<b>19.164.882</b>

Η εταιρεία κάνοντας χρήση της ευχέρειας των παραγράφων του Δ.Π.Χ.Α. 9, 5.5.12 (απλοποιημένη προσέγγιση), B5.5.35 (Πρακτικές λύσεις) και BC5.225 (Provision Matrix), υπολογίζει τις αναμενόμενες ζημιές έναντι πιστωτικού κινδύνου με τη χρήση "Provision Matrix" και σταθερών συντελεστών πρόβλεψης ανά διαστήματα υπερημερίας. Ο σταθερός συντελεστής πρόβλεψης είναι συνάρτηση της πιθανότητας αθέτησης (probability of default – PD) και της ζημιάς σε περίπτωση αθέτησης (Loss Given Default – LGD). Η αναγνώριση της απαίτησης και η επιμέτρηση της γίνεται στην τιμή της συναλλαγής. Το χρονικό διάστημα μεταξύ της ημερομηνίας έκδοσης και της ημερομηνίας διακανονισμού ορίζεται ως το χρονικό διάστημα που δίνεται στον πελάτη για την εξόφληση της οφειλής του. Ένα τιμολόγιο βρίσκεται σε καθεστώς αθέτησης (για το ανεξόφλητο υπόλοιπο) εφόσον υπερβαίνει τις 90 ημέρες από την ημερομηνία διακανονισμού. Οι συντελεστές, βάσει των οποίων υπολογίζεται η πρόβλεψη, προκύπτουν από ιστορικά στοιχεία.

Στον πίνακα που ακολουθεί παρουσιάζεται ο υπολογισμός των προβλέψεων:

Χρονική Περίοδος	ΟΜΙΛΟΣ			Σύνολο
	Συνολικό ποσό προς είσπραξη	Συντελεστής Πρόβλεψης	Πρόβλεψεις Απομείωσης	
Εντός διαστήματος πίστωσης	0	0,03%	0	0
Με καθυστέρηση έως 30 ημέρες	18.215.068	0,06%	-10.595	18.204.473
Με καθυστέρηση από 31 έως 60 ημέρες	4.616.556	0,09%	-4.155	4.612.401
Με καθυστέρηση από 61 έως 90 ημέρες	1.337.693	0,12%	-1.605	1.336.088
Με καθυστέρηση από 91 έως 365 ημέρες	3.105.365	0,15%	-4.658	3.100.707
Με καθυστέρηση μεγαλύτερη από 365 ημέρες	190.900	0,74%	-1.418	189.483
Επισφαλείς απαιτήσεις	219.672	100,00%	-219.672	0
<b>Σύνολο</b>	<b>27.685.254</b>		<b>-242.104</b>	<b>27.443.151</b>
Επιταγές εισπρακτέες	39.935	0,00%	0	39.935
Επιταγές σε καθυστέρηση	35.597	100,00%	-35.597	0
<b>Σύνολο</b>	<b>27.760.787</b>		<b>-277.700</b>	<b>27.483.086</b>



Χρονική Περίοδος	ΕΤΑΙΡΕΙΑ			
	Συνολικό ποσό προς είσπραξη	Συντελεστής Πρόβλεψης	Πρόβλεψεις Απομείωσης	Σύνολο
Εντός διαστήματος πίστωσης	0	0,03%	0	0
Με καθυστέρηση έως 30 ημέρες	16.772.837	0,06%	-10.064	16.762.773
Με καθυστέρηση από 31 έως 60 ημέρες	4.586.488	0,09%	-4.128	4.582.360
Με καθυστέρηση από 61 έως 90 ημέρες	1.329.966	0,12%	-1.596	1.328.370
Με καθυστέρηση από 91 έως 365 ημέρες	3.027.810	0,15%	-4.542	3.023.269
Με καθυστέρηση μεγαλύτερη από 365 ημέρες	185.682	0,74%	-1.374	184.308
Επισφαλείς απαιτήσεις	219.672	100,00%	-219.672	0
Σύνολο	26.122.455		-241.375	25.881.080
Επιταγές εισπρακτέες	39.935	0,00%	0	39.935
Σύνολο	26.162.391		-241.375	25.921.015

### 9.9 Λοιπές απαιτήσεις

Οι λοιπές απαιτήσεις του Ομίλου και της Εταιρείας αναλύονται ως ακολούθως:

	ΟΜΙΛΟΣ		ΕΤΑΙΡΕΙΑ	
	31.12.2023	31.12.2022	31.12.2023	31.12.2022
Δάνεια προσωπικού	95.060	97.460	95.060	97.460
Προκαταβλημένοι και παρακρατημένοι φόροι από το Ελληνικό Δημόσιο	562.854	775.781	386.685	590.377
Διάφοροι χρεώστες	737.843	296.829	729.918	204.509
Προσωπικό - λογαρ. προς απόδοση	24.111	23.409	23.723	23.021
Συνεργάτες - λογαρ. προς απόδοση	121.119	255.069	84.903	220.190
Έξοδα επόμενων χρήσεων	2.909.043	2.050.049	2.462.378	1.811.276
Έσοδα χρήσης εισπρακτέα	99.415	1.084.150	44.415	1.081.666
Εκπτώσεις επί αγορών χρήσης υπό διακανονισμό	24.602	53.399	24.602	53.399
Σύνολο	4.574.047	4.636.146	3.851.684	4.081.897

### 9.10 Λοιπά χρηματοοικονομικά περιουσιακά στοιχεία

	ΟΜΙΛΟΣ		ΕΤΑΙΡΕΙΑ	
	31.12.2023	31.12.2022	31.12.2023	31.12.2022
Μετοχές Εθνικής Τράπεζας	34.998	34.998	34.998	34.998
Μείον Πρόβλεψη απομείωσης	-13.990	-22.363	-13.990	-22.363
Σύνολο	21.008	12.635	21.008	12.635

### 9.11 Ταμειακά διαθέσιμα και ισοδύναμα

	ΟΜΙΛΟΣ		ΕΤΑΙΡΕΙΑ	
	31.12.2023	31.12.2022	31.12.2023	31.12.2022
Διαθέσιμα στο ταμείο	15.756	13.943	327	764
Καταθέσεις όψεως σε ευρώ	7.921.609	6.835.616	5.621.640	4.543.480
Καταθέσεις όψεως σε ξένο νόμισμα	125.289	169.181	104.019	107.753
Καταθέσεις προθεσμίας	3.040.000	0	3.000.000	0
Σύνολο	11.102.653	7.018.740	8.725.986	4.651.998

## 9.12 Μετοχικό κεφάλαιο

Το μετοχικό κεφάλαιο αναλύεται συνοπτικά ως εξής:

	ΧΡΗΣΗ 2023			ΧΡΗΣΗ 2022		
	Ονοματική τιμή μετοχής	Αριθμός κοινών μετοχών	Μετοχικό κεφάλαιο	Ονοματική τιμή μετοχής	Αριθμός κοινών μετοχών	Μετοχικό κεφάλαιο
Αριθμός μετοχών και μετοχικό κεφάλαιο στην αρχή της χρήσης	0,10	13.902.683	1.390.268	0,10	13.317.683	1.331.768
Αύξηση Μετοχικού Κεφαλαίου	-	-	-	0,10	585.000	58.500
Αριθμός μετοχών και μετοχικό κεφάλαιο στο τέλος της χρήσης		<b>13.902.683</b>	<b>1.390.268</b>		<b>13.902.683</b>	<b>1.390.268</b>

Το σύνολο των μετοχών της Εταιρείας είναι εισηγμένες προς διαπραγμάτευση στην Εναλλακτική Αγορά (ΕΝ.Α.) του Χρηματιστηρίου Αθηνών.

## 9.13 Διαφορά από έκδοση μετοχών υπέρ το άρτιο

	ΟΜΙΛΟΣ		ΕΤΑΙΡΕΙΑ	
	ΧΡΗΣΗ 2023	ΧΡΗΣΗ 2022	ΧΡΗΣΗ 2023	ΧΡΗΣΗ 2022
Διαφορά από έκδοση μετοχών υπέρ το άρτιο στην αρχή της χρήσης	5.817.818	5.491.018	5.817.818	5.491.018
Αύξηση Μετοχικού Κεφαλαίου	-	331.500	-	331.500
Μείον: Ποσό που χρησιμοποιήθηκε για αύξηση του μετοχικού κεφαλαίου	-	-4.700	-	-4.700
Διαφορά από έκδοση μετοχών υπέρ το άρτιο στο τέλος της χρήσης	<b>5.817.818</b>	<b>5.817.818</b>	<b>5.817.818</b>	<b>5.817.818</b>

## 9.14 Ίδιες Μετοχές

	ΟΜΙΛΟΣ		ΕΤΑΙΡΕΙΑ	
	ΧΡΗΣΗ 2023	ΧΡΗΣΗ 2022	ΧΡΗΣΗ 2023	ΧΡΗΣΗ 2022
Ίδιες μετοχές στην αρχή της χρήσης	119.977	0	119.977	0
Αγορά ιδίων μετοχών μετοχών	31.950	119.977	31.950	119.977
Διάθεση ιδίων μετοχών	0	0	0	0
Ίδιες μετοχές στην στο τέλος της χρήσης	<b>151.927</b>	<b>119.977</b>	<b>151.927</b>	<b>119.977</b>

Η αξία των ιδίων μετοχών που κατείχε την 31/12/2023 η Μητρική Εταιρεία αφορούσε σε 43.800 Μετοχές της ίδιας. Στη χρήση 2023 έγινε απόκτηση 9.320 ιδίων μετοχών σε εφαρμογή της από 8/9/2022 απόφασης της Γενικής Συνέλευσης των μετόχων.

### 9.15 Λοιπά αποθεματικά

	ΟΜΙΛΟΣ		ΕΤΑΙΡΕΙΑ	
	31.12.2023	31.12.2022	31.12.2023	31.12.2022
Τακτικό αποθεματικό	493.261	483.062	483.062	483.062
Αφορολόγητα αποθεματικά επενδυτικών νόμων	103.533	103.533	103.533	103.533
Αποθεματικά από απαλλασσόμενα της φορολογίας έσοδα	12.594	12.594	12.594	12.594
Αποθεματικά από έσοδα φορολογηθέντα κατ' ειδικό τρόπο	7.049	7.049	7.049	7.049
Διαφορές ενοποίησης	6.124	0	0	0
<b>Σύνολα</b>	<b>622.561</b>	<b>606.238</b>	<b>606.238</b>	<b>606.238</b>

Ο λογαριασμός Διαφορές ενοποίησης (6.124) αφορά τη διαφορά που προέκυψε από την ενοποίηση της ADAPTERA CYPRUS LTD στη χρήση 2023.

### 9.16 Αποτελέσματα εις νέον

	ΟΜΙΛΟΣ		ΕΤΑΙΡΕΙΑ	
	31.12.2023	31.12.2022	31.12.2023	31.12.2022
Αποτελέσματα εις νέον	16.012.395	12.030.840	13.698.503	10.569.951
<b>Σύνολα</b>	<b>16.012.395</b>	<b>12.030.840</b>	<b>13.698.503</b>	<b>10.569.951</b>

### 9.17 Δικαιώματα μειοψηφίας

Τα Δικαιώματα Μειοψηφίας επί των θυγατρικών επιχειρήσεων αναλύονται ως ακολούθως:

	31.12.2023	31.12.2022
ADAPTERA I.K.E.	219.224	132.620
ADAPTERA CYPRUS LTD	4.656	0
<b>Σύνολα</b>	<b>223.881</b>	<b>132.620</b>

### 9.18 Υποχρεώσεις παροχών προσωπικού λόγω εξόδου από την υπηρεσία

Η κίνηση του λογαριασμού έχει ως ακολούθως:

	ΟΜΙΛΟΣ		ΕΤΑΙΡΕΙΑ	
	ΧΡΗΣΗ 2023	ΧΡΗΣΗ 2022	ΧΡΗΣΗ 2023	ΧΡΗΣΗ 2022
Υπόλοιπο έναρξης	104.198	87.892	99.308	84.562
Σχηματισθείσα πρόβλεψη	70.716	35.562	66.670	33.119
Χρησιμοποιηθείσα πρόβλεψη	-31.494	0	-31.494	0
Τόκοι	4.822	294	4.530	271
Έξοδα / έσοδα επιμέτρησης προγραμμάτων καθορισμένων παροχών	222	-15.248	176	-14.542
Αναβαλλόμενος φόρος	63	-4.301	50	-4.102
<b>Υπόλοιπο</b>	<b>148.527</b>	<b>104.198</b>	<b>139.240</b>	<b>99.308</b>

Οι υποχρεώσεις που απορρέουν από την υποχρέωση του Ομίλου και της Εταιρείας να καταβάλλουν αποζημιώσεις λόγω συνταξιοδότησης προσδιορίστηκαν μέσω αναλογιστικών μελετών από ανεξάρτητη εταιρεία αναγνωρισμένων αναλογιστών. Οι λεπτομέρειες και οι βασικές υποθέσεις της αναλογιστικής μελέτης την 31 Δεκεμβρίου 2023 και 2022 έχουν ως ακολούθως:

	ΟΜΙΛΟΣ		ΕΤΑΙΡΕΙΑ	
	2023	2022	2023	2022
<b>Μεταβολές στην Παρούσα Αξία Υποχρέωσης Καθορισμένων Παροχών</b>				
Παρούσα αξία της υποχρέωσης την 1η Ιανουαρίου:	104.198	87.892	99.308	84.562
A. Κόστος τρέχουσας υπηρεσίας	40.354	35.562	36.308	33.119
B. Δαπάνη τόκου	4.822	294	4.530	271
Γ. Αναλογιστικά ( κέρδη) /ζημίες	0	0	0	0
Γ.1. Αναλογιστικά ( κέρδη) /ζημίες από μεταβολή οικονομικών υποθέσεων	8.369	-18.564	7.933	-18.049
Γ.2. Αναλογιστικά ( κέρδη) /ζημίες από μεταβολή δημογραφικών υποθέσεων	0	0	0	0
Γ.3. Αναλογιστικά ( κέρδη) /ζημίες λόγω αποκλίσεων εμπειρίας και άλλων παραγόντων	-8.084	-986	-7.707	-595
Δ. Καταβληθείσες Παροχές	0	0	0	0
Δ.1. Παροχές που καταβάλλονται από τον εργοδότη	-31.494	0	-31.494	0
Δ.2. Παροχές που καταβάλλονται από το πλάνο	0	0	0	0
E. Κόστος προϋπηρεσίας & (κέρδη)/ζημίες περικοπών & διακανονισμών	30.362	0	30.362	0
Z. Εσωτερικές μετακινήσεις	0	0	0	0
<b>Παρούσα αξία της υποχρέωσης την 31 Δεκεμβρίου:</b>	<b>148.527</b>	<b>104.198</b>	<b>139.240</b>	<b>99.308</b>
<b>Μεταβολές στην καθαρή υποχρέωση την καταχωρημένη στον ισολογισμό</b>	<b>2023</b>	<b>2022</b>	<b>2023</b>	<b>2022</b>
Καθαρή Υποχρέωση προς καταχώρηση στον ισολογισμό την 1η Ιανουαρίου	104.198	87.892	99.308	84.562
Δαπάνη προς καταχώρηση στην κατάσταση αποτελεσμάτων	75.538	35.855	71.200	33.389
Δαπάνη προς καταχώρηση στην Κατάσταση Λοιπών Συνολικών Εσόδων :				
Αναλογιστικά ( κέρδη) /ζημίες	285	-19.549	226	-18.643
Καταβληθείσες Παροχές	-31.494	0	-31.494	0
Εσωτερικές μετακινήσεις	0	0	0	0
<b>Καθαρή Υποχρέωση προς καταχώρηση στον ισολογισμό την 31η Δεκεμβρίου</b>	<b>148.527</b>	<b>104.198</b>	<b>139.240</b>	<b>99.308</b>
<b>Δαπάνη προς καταχώρηση στην κατάσταση αποτελεσμάτων</b>	<b>2023</b>	<b>2022</b>	<b>2023</b>	<b>2022</b>
A. Κόστος τρέχουσας υπηρεσίας	40.354	35.562	36.308	33.119
B. Δαπάνη τόκου	4.822	294	4.530	271
E. Κόστος προϋπηρεσίας & (κέρδη)/ζημίες περικοπών & διακανονισμών	30.362	0	30.362	0
<b>Σύνολο</b>	<b>75.538</b>	<b>35.856</b>	<b>71.200</b>	<b>33.390</b>

Η υποχρέωση της Εταιρείας και του Ομίλου προς το προσωπικό, για τη μελλοντική καταβολή παροχών ανάλογα με το χρόνο της προϋπηρεσίας του καθενός, προσμετράται και απεικονίζεται με βάση το αναμενόμενο να καταβληθεί δεδουλευμένο δικαίωμα του κάθε εργαζόμενου, κατά την ημερομηνία του ισολογισμού, προεξοφλούμενο στην παρούσα του αξία, σε σχέση με τον προβλεπόμενο χρόνο καταβολής του. Οι παροχές αυτές προσδιορίστηκαν από ανεξάρτητο αναλογιστή. Οι κύριες αναλογιστικές παραδοχές που χρησιμοποιήθηκαν έχουν ως εξής:

Προεξοφλητικό επιτόκιο	2,65%
Αύξηση μισθών (σε ετήσια βάση)	2,50%
Πληθωρισμός	2,50%

## 9.19 Κρατικές επιχορηγήσεις

Οι ληφθείσες επιχορηγήσεις αφορούν:

- α) το πρόγραμμα "Επιχειρείτε Ηλεκτρονικά" του Υπ. Ανάπτυξης,
- β) το πρόγραμμα «Ψηφιακό Μέλλον» του Υπ. Ανάπτυξης
- γ) το πρόγραμμα "ICT4GROWTH" της Κ.τ.Π.

	ΟΜΙΛΟΣ		ΕΤΑΙΡΕΙΑ	
	31.12.2023	31.12.2022	31.12.2023	31.12.2022
Επιχορηγήσεις προγραμμάτων ΥΠ.ΑΝ. & ΚτΠ (υπόλοιπο αρχής χρήσης)	29.747	29.747	29.747	29.747
Μείον: Μεταφορά στα αποτελέσματα χρήσης των αναλογουσών επιχορηγήσεων	-29.747	0	-29.747	0
<b>Υπόλοιπο</b>	<b>0</b>	<b>29.747</b>	<b>0</b>	<b>29.747</b>

## 9.20 Μακροπρόθεσμες δανειακές υποχρεώσεις

Το σύνολο των δανειακών υποχρεώσεων της εταιρείας αναλύεται ως ακολούθως:

	ΟΜΙΛΟΣ		ΕΤΑΙΡΕΙΑ	
	31.12.2023	31.12.2022	31.12.2023	31.12.2022
<u>Μακροπρόθεσμες δανειακές υποχρεώσεις</u>				
Μακροπρόθεσμο δάνεια	1.256.799	993.199	1.216.667	888.889
	1.256.799	993.199	1.216.667	888.889
<u>Βραχυπρόθεσμες δανειακές υποχρεώσεις</u>				
Βραχυπρόθεσμο δάνεια	469.029	2.471.659	468.549	2.411.184
Βραχυπρόθεσμο μέρος μακροπροθέσμων δανείων	737.388	534.519	672.222	472.222
	1.206.417	3.006.178	1.140.772	2.883.406
<b>Σύνολο δανειακών υποχρεώσεων</b>	<b>2.463.216</b>	<b>3.999.377</b>	<b>2.357.438</b>	<b>3.772.295</b>

Διακανονισμός μακροπρόθεσμων δανείων:

	ΟΜΙΛΟΣ		ΕΤΑΙΡΕΙΑ	
	31.12.2023	31.12.2022	31.12.2023	31.12.2022
<u>Βραχυπρόθεσμο τμήμα</u>				
Εως 1 έτος	737.388	534.519	672.222	472.222
Σύνολο βραχυπροθέσμου τμήματος	737.388	534.519	672.222	472.222
<u>Μακροπρόθεσμο τμήμα</u>				
1 έως 2 έτη	856.799	993.199	816.667	888.889
2 έως 5 έτη	400.000	0	400.000	0
Ανω των 5 ετών	0	0	0	0
Σύνολο μακροπροθέσμου τμήματος	1.256.799	993.199	1.216.667	888.889
<b>Σύνολο μακροπροθέσμων δανείων</b>	<b>1.994.187</b>	<b>1.527.718</b>	<b>1.888.889</b>	<b>1.361.111</b>

## 9.21 Μακροπρόθεσμες προβλέψεις

	ΟΜΙΛΟΣ		ΕΤΑΙΡΕΙΑ	
	31.12.2023	31.12.2022	31.12.2023	31.12.2022
Προβλέψεις για διαφορές φορολογικού ελέγχου προηγούμενων χρήσεων θυγατρικών εταιρειών	30.000	30.000	0	0
<b>Σύνολο</b>	<b>30.000</b>	<b>30.000</b>	<b>0</b>	<b>0</b>

## 9.22 Υποχρεώσεις μισθώσεων

Οι υποχρεώσεις από μισθώσεις παγίων αναλύονται ως ακολούθως:

	ΟΜΙΛΟΣ		ΕΤΑΙΡΕΙΑ	
	31.12.2023	31.12.2022	31.12.2023	31.12.2022
<b>Υπόλοιπο στην αρχή της χρήσης</b>	<b>730.561</b>	<b>691.781</b>	<b>700.450</b>	<b>654.627</b>
Αναπροσαρμογή μισθώματος	-16.459	-3.797	-16.459	-3.797
Μισθώσεις περιόδου	533.512	224.376	308.683	224.376
Λήξη & διακοπή μίσθωσης	-14.555	-10.232	-12.262	-10.232
Τόκοι περιόδου	51.485	41.874	43.878	41.184
Πληρωμές περιόδου	-297.878	-213.442	-254.900	-205.707
<b>Υπόλοιπο στο τέλος της χρήσης</b>	<b>986.666</b>	<b>730.561</b>	<b>769.389</b>	<b>700.450</b>
Μακροπρόθεσμη Υποχρέωση	723.288	528.098	549.262	516.781
Βραχυπρόθεσμη Υποχρέωση	263.378	202.463	220.127	183.669
<b>Σύνολο</b>	<b>986.666</b>	<b>730.561</b>	<b>769.389</b>	<b>700.450</b>
<u>Υπόλοιπο μισθωμάτων</u>				
Μέχρι 1 έτος	315.321	240.632	260.245	220.542
Από 2 - 5 έτη	800.352	476.598	605.220	464.542
Περισσότερο των 5 ετών	0	119.402	0	119.402
	1.115.673	836.632	865.464	804.486
Μελλοντικές χρηματοοικονομικές χρεώσεις	-129.007	-106.071	-96.075	-104.036
<b>Τρέχουσα αξία Υποχρεώσεων</b>	<b>986.666</b>	<b>730.561</b>	<b>769.389</b>	<b>700.450</b>
<u>Τρέχουσα αξία Υποχρεώσεων</u>				
Μέχρι 1 έτος	263.378	202.463	220.127	183.669
Από 2 - 5 έτη	723.288	414.533	549.262	403.217
Περισσότερο των 5 ετών	0	113.565	0	113.565
	986.666	730.561	769.389	700.450
<b>Τα παρακάτω ποσά αναγνωρίστηκαν στην κατάσταση συνολικών εισοδημάτων:</b>				
	<b>31.12.2023</b>	<b>31.12.2022</b>	<b>31.12.2023</b>	<b>31.12.2022</b>
Αποσβέσεις δικαιωμάτων χρήσης παγίων	255.737	182.658	216.984	175.492
Χρηματοοικονομικό κόστος δικαιωμάτων	51.485	41.874	43.878	41.184
	<b>307.222</b>	<b>224.532</b>	<b>260.862</b>	<b>216.676</b>

Το ΔΠΧΑ 16 εισάγει ένα ενιαίο μοντέλο για το λογιστικό χειρισμό από την πλευρά του μισθωτή, το οποίο απαιτεί ο μισθωτής να αναγνωρίζει περιουσιακά στοιχεία και υποχρεώσεις για όλες τις συμβάσεις μισθώσεων με διάρκεια άνω των 12 μηνών, εκτός εάν το υποκείμενο περιουσιακό στοιχείο είναι μη σημαντικής αξίας.

Κατά την ημερομηνία έναρξης της μισθωτικής περιόδου ο Όμιλος επιμετρά την υποχρέωση από μισθώσεις στην παρούσα αξία των μισθωμάτων τα οποία πρόκειται να καταβληθούν κατά τη διάρκεια μίσθωσης.

Τα μισθώματα αποτελούνται από τα σταθερά μισθώματα, μειωμένα κατά τυχόν εισπρακτέα κίνητρα μισθώσεων, τα κυμαινόμενα μισθώματα τα οποία εξαρτώνται από έναν δείκτη ή ένα επιτόκιο καθώς και τα ποσά τα οποία αναμένεται να καταβληθούν βάσει των εγγυήσεων υπολειμματικής αξίας. Για τον προσδιορισμό της παρούσας αξίας των μισθωμάτων, ο Όμιλος χρησιμοποιεί επιτόκιο ίσο με το κόστος επιπρόσθετου

δανεισμού του κατά την ημερομηνία έναρξης της μίσθωσης, εάν το πραγματικό επιτόκιο δεν προσδιορίζεται ευθέως από τη σύμβαση μίσθωσης. Μετά την αρχική αναγνώριση, η υποχρέωση από μισθώσεις αυξάνεται βάσει των τόκων επί της υποχρέωσης και μειώνεται με την καταβολή των μισθωμάτων.

Σε περίπτωση τροποποίησης των όρων της αρχικής μίσθωσης η λογιστική αξία της υποχρέωσης από μισθώσεις επαναμετράται και η όποια προκύπτουσα διαφορά αναγνωρίζεται στην κατάσταση αποτελεσμάτων.

### 9.23 Προμηθευτές και λοιπές εμπορικές υποχρεώσεις

	ΟΜΙΛΟΣ		ΕΤΑΙΡΕΙΑ	
	31.12.2023	31.12.2022	31.12.2023	31.12.2022
Προμηθευτές	11.606.307	8.222.261	10.797.068	7.626.076
Προκαταβολές πελατών	60.193	71.890	58.613	69.702
<b>Σύνολο</b>	<b>11.666.500</b>	<b>8.294.151</b>	<b>10.855.681</b>	<b>7.695.778</b>

Οι ανωτέρω εμπορικές υποχρεώσεις θεωρούνται ως βραχυπρόθεσμες. Η Διοίκηση θεωρεί ότι οι λογιστικές αξίες που παρουσιάζονται στον ισολογισμό αποτελούν μία λογική προσέγγιση των εύλογων αξιών.

### 9.24 Λοιπές βραχυπρόθεσμες υποχρεώσεις

	ΟΜΙΛΟΣ		ΕΤΑΙΡΕΙΑ	
	31.12.2023	31.12.2022	31.12.2023	31.12.2022
Αποδοχές προσωπικού πληρωτέες	110.983	86.873	34.921	29.038
Μερίσματα πληρωτέα	264.394	423.778	800	800
Διάφοροι πιστωτές	28.724	26.073	17.983	15.599
Ασφαλιστικοί οργανισμοί & λοιπές εισφορές	312.060	240.899	294.469	226.708
Δουλευμένα έξοδα	532.901	122.318	521.581	108.953
Έσοδα επόμενων χρήσεων	745.420	762.410	732.500	762.410
Αγορές υπό τακτοποίηση	2.716.695	0	2.716.695	0
Λοιπές βραχυπρόθεσμες υποχρεώσεις	685.900	2.499	685.984	0
<b>Σύνολο</b>	<b>5.397.077</b>	<b>1.664.850</b>	<b>5.004.933</b>	<b>1.143.508</b>

### 9.25 Τρέχουσες φορολογικές υποχρεώσεις

	ΟΜΙΛΟΣ		ΕΤΑΙΡΕΙΑ	
	31.12.2023	31.12.2022	31.12.2023	31.12.2022
Φόρος προστιθέμενης αξίας	2.031.564	1.477.959	1.913.834	1.285.731
Φόροι αμοιβών προσωπικού	215.007	166.055	204.236	155.091
Φόροι αμοιβών τρίτων	14.982	14.461	10.918	10.131
Φόρος εισοδήματος	1.507.499	723.239	1.324.307	460.836
Λοιποί φόροι και τέλη	904	28.095	373	695
<b>Σύνολο</b>	<b>3.769.956</b>	<b>2.409.809</b>	<b>3.453.668</b>	<b>1.912.483</b>

## 9.26 Βραχυπρόθεσμα δάνεια

	ΟΜΙΛΟΣ		ΕΤΑΙΡΕΙΑ	
	31.12.2023	31.12.2022	31.12.2023	31.12.2022
<u>Βραχυπρόθεσμες δανειακές υποχρεώσεις</u>				
Βραχυπρόθεσμα δάνεια	469.029	2.471.659	468.549	2.411.184

## 9.27 Μακροπρόθεσμες υποχρεώσεις πληρωτέες στην επόμενη χρήση

	ΟΜΙΛΟΣ		ΕΤΑΙΡΕΙΑ	
	31.12.2023	31.12.2022	31.12.2023	31.12.2022
<u>Βραχυπρόθεσμες δανειακές υποχρεώσεις</u>				
Βραχυπρόθεσμο μέρος μακροπροθέσμων δανείων	737.388	534.519	672.222	472.222



## 10 Ανάλυση κονδυλίων Αποτελεσμάτων

### 10.1 Πωλήσεις

	ΟΜΙΛΟΣ		ΕΤΑΙΡΕΙΑ	
	1.1.2023 - 31.12.2023	1.1.2022 - 31.12.2022	1.1.2023 - 31.12.2023	1.1.2022 - 31.12.2022
<u>Πωλήσεις εμπορευμάτων</u>				
Πωλήσεις εμπορευμάτων εσωτερικού	16.997.187	10.695.366	16.914.218	10.561.440
Πωλήσεις εμπορευμάτων σε χώρες Ευρωπαϊκής Ένωσης	1.030.512	0	1.030.512	0
	18.027.700	10.695.366	17.944.730	10.561.440
<u>Παροχή Υπηρεσιών</u>				
Παροχή Υπηρεσιών εσωτερικού	35.405.302	27.297.534	33.089.790	25.495.125
Παροχή υπηρεσιών σε χώρες Ευρωπαϊκής Ένωσης	3.957.014	3.602.913	1.454.901	1.346.371
Παροχή Υπηρεσιών σε τρίτες χώρες	332.463	317.310	225.183	305.792
	39.694.779	31.217.756	34.769.875	27.147.288
<b>Σύνολο</b>	<b>57.722.479</b>	<b>41.913.122</b>	<b>52.714.605</b>	<b>37.708.728</b>

Τα έσοδα του Ομίλου αποτιμώνται στην εύλογη αξία του εισπραχθέντος ή του εισπρακτέου αντιτίμου, καθαρά από Φόρο Προστιθέμενης Αξίας, λαμβάνοντας υπ' όψη κάθε είδους παρεχόμενη έκπτωση, καθώς και τυχόν επιστροφές.

Στις πωλήσεις του Ομίλου, το αντίτιμο της συναλλαγής έχει τη μορφή μετρητών ή ταμειακών ισοδύναμων και το ποσό του εσόδου είναι αυτό των μετρητών ή των ταμειακών ισοδύναμων, που εισπράχθηκαν ή είναι εισπρακτέα. Δεδομένου ότι οι πιστώσεις που δίνονται από τον Όμιλο εκτείνονται εντός του λειτουργικού κύκλου αυτής, η ονομαστική (τιμολογούμενη) αξία είναι ίση με την εύλογη.

Τα διεταιρικά έσοδα μέσα στον Όμιλο απαλείφονται πλήρως.

Το νέο πρότυπο ΔΠΧΑ 15 καθιερώνει ένα μοντέλο πέντε σταδίων για να επιμετρήσει τα έσοδα που προκύπτουν από συμβάσεις με πελάτες, ως εξής:

- Προσδιορισμός της (των) σύμβασης (συμβάσεων) με τον πελάτη.
- Προσδιορισμός των υποχρεώσεων εκτέλεσης.
- Προσδιορισμός της τιμής συναλλαγής.
- Επιμερισμός της τιμής συναλλαγής στις υποχρεώσεις εκτέλεσης της σύμβασης.
- Αναγνώριση εσόδων όταν η Εταιρεία εκπληρώνει μια υποχρέωση εκτέλεσης.

Σύμφωνα με το ΔΠΧΑ 15, τα έσοδα αναγνωρίζονται όταν ο πελάτης απόκτη τον έλεγχο των αγαθών ή υπηρεσιών, προσδιορίζοντας τον χρόνο της μεταβίβασης του ελέγχου είτε σε δεδομένη χρονική στιγμή είτε σε βάθος χρόνου.

Ο Όμιλος αναγνωρίζει έσοδα σε συνάρτηση με την κατηγορία, στην οποία αυτά εντάσσονται:

- **Έσοδα από πώληση αγαθών**, τα οποία αναγνωρίζονται εφόσον ικανοποιούνται όλες οι ακόλουθες προϋποθέσεις:
  - Ο Όμιλος έχει μεταβιβάσει στον αγοραστή τους ουσιαστικούς κινδύνους και τα οφέλη από την κυριότητα των αγαθών.
  - Δεν υπάρχει καμία ανάμιξη από τον Όμιλο, στην διαχείριση των πωληθέντων αγαθών, ούτε διατηρεί τον πραγματικό έλεγχό τους.
  - Το ποσό του εσόδου μπορεί να αποτιμηθεί αξιόπιστα.

- Πιθανολογείται, ότι τα οικονομικά οφέλη από τη συναλλαγή θα εισρεύσουν στην εταιρεία.
- Τα έξοδα, που σχετίζονται με τη συναλλαγή, μπορούν να αποτιμηθούν αξιόπιστα.

- **Έσοδα από παροχή υπηρεσιών**, τα οποία αναγνωρίζονται με βάση το στάδιο ολοκλήρωσης μίας συναλλαγής, που αφορά στην παροχή υπηρεσίας, κατά την ημερομηνία σύνταξης των Οικονομικών Καταστάσεων, όταν το αποτέλεσμα αυτής της συναλλαγής μπορεί να εκτιμηθεί αξιόπιστα κατά τη συγκεκριμένη ημερομηνία.

Η αξιόπιστη εκτίμηση επιτυγχάνεται όταν πληρούνται οι παρακάτω προϋποθέσεις:

- Το ποσό του εσόδου μπορεί να αποτιμηθεί αξιόπιστα.
- Πιθανολογείται ότι τα οικονομικά οφέλη, που συνδέονται με τη συναλλαγή, θα εισρεύσουν στην εταιρεία.
- Ο βαθμός ολοκλήρωσης μπορεί να εκτιμηθεί αξιόπιστα κατά την ημερομηνία σύνταξης των Οικονομικών Καταστάσεων.
- Τα έξοδα που πραγματοποιήθηκαν, καθώς και αυτά που θα απαιτηθούν μέχρι την ολοκλήρωση παροχής της υπηρεσίας, μπορούν να αποτιμηθούν αξιόπιστα.

Ο Όμιλος, προκειμένου να είναι σε θέση να διενεργεί αξιόπιστες εκτιμήσεις, συνάπτει συμφωνίες για κάθε συναλλαγή που αφορά παροχή υπηρεσιών, κατά τις οποίες ορίζονται μεταξύ άλλων το ακριβές αντίτιμο της παροχής υπηρεσιών, τα δικαιώματα και οι υποχρεώσεις που απορρέουν για κάθε συμβαλλόμενο, ο τρόπος και οι όροι εξόφλησης του αντιτίμου.

Επιπλέον, ο βαθμός ολοκλήρωσης μίας συναλλαγής παροχής υπηρεσιών υπολογίζεται βάσει των υπηρεσιών που έχουν παρασχεθεί μέχρι την ημερομηνία αναφοράς των Οικονομικών Καταστάσεων, σε σχέση με το σύνολο των υπηρεσιών που πρόκειται να παρασχεθούν ή την αναλογία των ήδη πραγματοποιημένων εξόδων σε σχέση με το εκτιμώμενο συνολικό κόστος της εν λόγω συναλλαγής.

## 10.2 Κόστος πωλήσεων

	ΟΜΙΛΟΣ		ΕΤΑΙΡΕΙΑ	
	1.1.2023 - 31.12.2023	1.1.2022 - 31.12.2022	1.1.2023 - 31.12.2023	1.1.2022 - 31.12.2022
Κόστος πωληθέντων εμπορευμάτων και κόστος αναλώσεων πρώτων υλών και λοιπών υλικών	15.410.182	8.461.663	15.246.113	8.349.990
Αμοιβές και έξοδα τρίτων	24.475.957	20.441.065	21.711.607	18.220.527
Αποσβέσεις	19.643	19.643	19.567	19.567
Διάφορα έξοδα	143.439	63.223	0	0
<b>Σύνολο</b>	<b>40.049.220</b>	<b>28.985.594</b>	<b>36.977.287</b>	<b>26.590.084</b>

## 10.3 Άλλα έσοδα

	ΟΜΙΛΟΣ		ΕΤΑΙΡΕΙΑ	
	1.1.2023 - 31.12.2023	1.1.2022 - 31.12.2022	1.1.2023 - 31.12.2023	1.1.2022 - 31.12.2022
Ειδικές επιχορηγήσεις - επιδοτήσεις	66.760	1.752	22.597	1.752
Έσοδα από παροχή υπηρεσιών σε τρίτους	31.000	26.300	31.000	26.300
Λοιπά έσοδα	353.156	390.054	338.406	383.985
Εκτακτα έσοδα	174.432	10.577	126.953	8.491
Εσοδα προηγούμενων χρήσεων	8.441	0	8.012	0
<b>Σύνολο</b>	<b>633.788</b>	<b>428.682</b>	<b>526.968</b>	<b>420.527</b>

#### 10.4 Έξοδα λειτουργίας Διάθεσης

	ΟΜΙΛΟΣ		ΕΤΑΙΡΕΙΑ	
	1.1.2023 - 31.12.2023	1.1.2022 - 31.12.2022	1.1.2023 - 31.12.2023	1.1.2022 - 31.12.2022
Αμοιβές και έξοδα προσωπικού	5.141.392	3.365.592	4.747.371	3.275.316
Αμοιβές και έξοδα τρίτων	221.993	232.971	191.761	194.093
Παροχές τρίτων	127.332	21.268	119.108	462
Φόροι - τέλη	17.108	11.051	15.225	9.341
Διάφορα έξοδα	978.029	590.120	838.907	541.671
Αποσβέσεις	306.739	235.419	290.944	232.693
Προβλέψεις	49.501	19.893	46.669	19.322
Λοιπά έξοδα	28.024	65	26.413	0
<b>Σύνολο</b>	<b>6.870.118</b>	<b>4.476.379</b>	<b>6.276.398</b>	<b>4.272.898</b>

#### 10.5 Έξοδα λειτουργίας Διοίκησης

	ΟΜΙΛΟΣ		ΕΤΑΙΡΕΙΑ	
	1.1.2023 - 31.12.2023	1.1.2022 - 31.12.2022	1.1.2023 - 31.12.2023	1.1.2022 - 31.12.2022
Αμοιβές και έξοδα προσωπικού	1.172.922	1.061.721	909.424	845.250
Αμοιβές και έξοδα τρίτων	272.894	281.764	245.868	271.482
Παροχές τρίτων	115.353	175.058	112.078	135.134
Φόροι - τέλη	6.898	8.892	6.312	7.330
Διάφορα έξοδα	779.919	491.474	678.933	424.830
Αποσβέσεις	223.625	169.558	192.053	163.416
Προβλέψεις	21.215	14.040	20.001	13.796
Ιδιοχρησιμοποτήσεις	-24.805	0	-24.805	0
Πρόβλεψη για διαφορές φορολογικού ελέγχου	0	30.000	0	0
Λοιπά έξοδα	300.019	16.787	289.071	12.512
<b>Σύνολο</b>	<b>2.868.040</b>	<b>2.249.294</b>	<b>2.428.935</b>	<b>1.873.750</b>

#### 10.6 Έξοδα λειτουργίας Έρευνας

	ΟΜΙΛΟΣ		ΕΤΑΙΡΕΙΑ	
	1.1.2023 - 31.12.2023	1.1.2022 - 31.12.2022	1.1.2023 - 31.12.2023	1.1.2022 - 31.12.2022
Αμοιβές και έξοδα προσωπικού	1.355.353	1.469.642	1.355.353	1.469.642
Αμοιβές και έξοδα τρίτων	218.090	200.307	218.090	200.307
Παροχές τρίτων	37.440	46.962	36.356	37.241
Διάφορα έξοδα	180.923	131.598	169.902	125.694
Αποσβέσεις	171.297	143.119	170.123	142.523
<b>Σύνολο</b>	<b>1.963.103</b>	<b>1.991.628</b>	<b>1.949.824</b>	<b>1.975.407</b>

#### 10.7 Απομείωση περιουσιακών στοιχείων

	ΟΜΙΛΟΣ		ΕΤΑΙΡΕΙΑ	
	1.1.2023 - 31.12.2023	1.1.2022 - 31.12.2022	1.1.2023 - 31.12.2023	1.1.2022 - 31.12.2022
Προβλέψεις για επισφαλείς απαιτήσεις	175.873	3.860	175.145	3.860
Προβλέψεις για υποτίμηση συμμετοχών	0	0	235.000	0
<b>Σύνολο</b>	<b>175.873</b>	<b>3.860</b>	<b>410.145</b>	<b>3.860</b>

### 10.8 Έξοδα Χρηματοοικονομικής Λειτουργίας

	ΟΜΙΛΟΣ		ΕΤΑΙΡΕΙΑ	
	1.1.2023 - 31.12.2023	1.1.2022 - 31.12.2022	1.1.2023 - 31.12.2023	1.1.2022 - 31.12.2022
Τόκοι τραπεζικών δανείων	109.570	72.705	99.608	67.895
Τόκοι & προμήθειες factoring	69.888	102.354	69.888	102.354
Τόκοι μισθώσεων	51.485	41.874	43.878	41.184
Προμήθειες εγγυητικών επιστολών	51.421	39.416	49.548	39.267
Λοιπά έξοδα συναφή με χρηματοδότηση	12.663	14.724	5.853	4.842
Τόκοι αναλογιστικής μελέτης	4.822	278	4.530	271
	299.849	271.352	273.304	255.812
Μείον: Πιστωτικοί τόκοι	-155	-1.774	-13	-5
<b>Σύνολο</b>	<b>299.694</b>	<b>269.578</b>	<b>273.291</b>	<b>255.807</b>

### 10.9 Συμμετοχή σε αποτελέσματα συνδεδεμένων εταιρειών

Το ποσό του λογαριασμού αυτού (60.000,00 ευρώ) αφορά στο μέρισμα από το αποτέλεσμα της χρήσης 2022 της θυγατρικής εταιρείας ADAPTERA IKE.

### 10.10 Φόρος εισοδήματος

	ΟΜΙΛΟΣ		ΕΤΑΙΡΕΙΑ	
	1.1.2023 - 31.12.2023	1.1.2022 - 31.12.2022	1.1.2023 - 31.12.2023	1.1.2022 - 31.12.2022
Τρέχον Φόρος εισοδήματος	1.477.312	675.271	1.324.306	460.836
Λοιποί μη ενσωματωμένοι στο λειτουργικό κόστος φόροι	-886	-108.524	-4.480	-108.524
Αναβαλλόμενος φόρος (έσοδο)	-48.155	-13.245	-46.322	-13.037
<b>Σύνολο</b>	<b>1.428.271</b>	<b>553.503</b>	<b>1.273.504</b>	<b>339.275</b>

Ο φόρος εισοδήματος για τα κέρδη επί του Ομίλου και της Εταιρείας διαφέρει από το θεωρητικό ποσό που θα προέκυπτε χρησιμοποιώντας τον σταθμισμένο μέσο φορολογικό συντελεστή που εφαρμόζεται στα κέρδη ως εξής:

	ΟΜΙΛΟΣ		ΕΤΑΙΡΕΙΑ	
	1.1.2023 - 31.12.2023	1.1.2022 - 31.12.2022	1.1.2023 - 31.12.2023	1.1.2022 - 31.12.2022
Φόρος εισοδήματος υπολογιζόμενος με τον ισχύοντα φορολογικό συντελεστή	1.237.657	895.227	1.096.852	694.639
Μη ενσωματωμένοι στο λειτουργικό κόστος φόροι	-886	-108.524	-4.480	-108.524
Φορολογική επίδραση μη φορολογηθέντων εξόδων που δεν εκπίπτουν για φορολογικούς σκοπούς	-59.806	-239.800	-70.174	-246.840
Επίδραση μόνιμων διαφορών	254.519	6.600	254.519	0
Τακτοποίηση μόνιμων διαφορών προηγούμενων χρήσεων	-3.213	0	-3.213	0
<b>Σύνολο</b>	<b>1.428.271</b>	<b>553.503</b>	<b>1.273.504</b>	<b>339.275</b>

### 10.11 Κέρδη μετά από φόρους ανά μετοχή (βασικά και απομειωμένα σε ευρώ)

Τα βασικά κέρδη κατά μετοχή υπολογίζονται με διαίρεση του κέρδους που αναλογεί στους μετόχους της μητρικής, με τον σταθμισμένο μέσο αριθμό των κοινών μετοχών στην διάρκεια της περιόδου, εξαιρουμένων των τυχόν ιδίων κοινών μετοχών που αγοράσθηκαν από την εταιρεία.

	ΟΜΙΛΟΣ	ΟΜΙΛΟΣ	ΕΤΑΙΡΙΑ	ΕΤΑΙΡΙΑ
Ποσά σε €	1.1 - 31.12.2023	1.1 - 31.12.2022	1.1 - 31.12.2023	1.1 - 31.12.2022
Κέρδη/(Ζημίες) που αναλογούν στους μετόχους της μητρικής	4.621.140	3.703.635	3.712.188	2.818.174
Σταθμισμένος μέσος αριθμός μετοχών	13.858.883	13.558.874	13.858.883	13.558.874
Βασικά κέρδη κατά μετοχή (Ευρώ ανά μετοχή)	0,33	0,27	0,27	0,21

### 11 Αριθμός απασχολούμενου προσωπικού

Ο αριθμός του απασχολούμενου προσωπικού κατά την 31.12.2023 και 31.12.2022, του Ομίλου και της Εταιρείας έχει ως εξής:

	ΟΜΙΛΟΣ	ΟΜΙΛΟΣ	ΕΤΑΙΡΙΑ	ΕΤΑΙΡΙΑ
	31.12.2023	31.12.2022	31.12.2023	31.12.2022
Μισθωτοί	207	172	187	154
Ημερομίσθιοι	0	0	0	0
<b>Σύνολο</b>	<b>207</b>	<b>172</b>	<b>187</b>	<b>154</b>

Το κόστος μισθοδοσίας των αντίστοιχων χρήσεων αναλύεται στις παρακάτω κατηγορίες:

	ΟΜΙΛΟΣ		ΕΤΑΙΡΕΙΑ	
	1.1.2023 - 31.12.2023	1.1.2022 - 31.12.2022	1.1.2023 - 31.12.2023	1.1.2022 - 31.12.2022
Μισθοί και ημερομίσθια	5.592.701	4.360.582	5.048.167	4.093.902
Εργοδοτικές εισφορές	1.192.933	939.072	1.105.983	905.511
Παρεπόμενες παροχές και έξοδα προσωπικού	884.034	597.301	857.998	590.795
<b>Σύνολο</b>	<b>7.669.667</b>	<b>5.896.955</b>	<b>7.012.148</b>	<b>5.590.208</b>

### 12 Μερίσματα – Τακτικό Αποθεματικό

Η Τακτική Γενική Συνέλευση της 7ης Ιουνίου 2023 αποφάσισε: **α)** τη διανομή μερίσματος μικτού ποσού 583.486,69 ευρώ, ήτοι 0,04197 ευρώ ανά μετοχή προ παρακράτησης φόρου 5%, και **β)** το μη σχηματισμό τακτικού αποθεματικού λόγω κάλυψης του εκ του νόμου ελαχίστου ποσοστού 1/3 επί του μετοχικού κεφαλαίου, άρθρο 158 Ν. 4548/2018.

### 13 Εμπράγματα βάρη

Δεν υφίστανται εμπράγματα βάρη επί του συνόλου των περιουσιακών στοιχείων του Ομίλου και της Εταιρείας.

#### 14 Επίδικες ή υπό διαιτησία διαφορές

Δεν υπάρχουν επίδικες ή υπό διαιτησία διαφορές, καθώς και αποφάσεις δικαστικών ή διαιτητικών οργάνων που ενδέχεται να έχουν σημαντική επίπτωση στην οικονομική κατάσταση ή λειτουργία του Ομίλου και της Εταιρείας.

#### 15 Ανέλεγκτες φορολογικά χρήσεις

Οι χρήσεις οι οποίες δεν έχουν ελεγχθεί φορολογικά απεικονίζονται στον παρακάτω πίνακα.

Επωνυμία	Χώρα Εγκ/στασης	Ανέλεγκτες Χρήσεις
PERFORMANCE TECHNOLOGIES A.E.	Ελλάδα	2018 – 2023 (*)
PETABYTE SOLUTIONS S.A.	Ελλάδα	2018 – 2023 (*)
ALFAVAD ΜΟΝΟΠΡΟΣΩΠΗ ΑΝΩΝΥΜΗ ΕΤΑΙΡΕΙΑ ΠΛΗΡΟΦΟΡΙΚΗΣ	Ελλάδα	2018 – 2023 (*)
PERFORMANCE TECHNOLOGIES (CYPRUS) LIMITED	Κύπρος	2017 – 2023
PERFORMANCE TECHNOLOGIES BG AD	Βουλγαρία	2006 – 2023
ADAPTERA I.K.E.	Ελλάδα	2018 – 2023 (**)
ADAPTERA CYPRUS LTD	Κύπρος	2019 - 2023

(\*) Για τις χρήσεις 2018 – 2022 η μητρική Εταιρεία και οι θυγατρικές της στην Ελλάδα, PETABYTE SOLUTIONS S.A. και ALFAVAD έχουν υπαχθεί στο φορολογικό έλεγχο των νόμιμων ελεγκτών που προβλέπεται από τις διατάξεις του άρθρου 65Α του Ν. 4174/2013 όπως ισχύει και εκδόθηκαν Εκθέσεις Φορολογικής Συμμόρφωσης με συμπέρασμα χωρίς επιφύλαξη.

Για τη χρήση 2023, ο ανωτέρω έλεγχος βρίσκεται σε εξέλιξη και το σχετικό φορολογικό πιστοποιητικό προβλέπεται να χορηγηθεί μετά την δημοσίευση των οικονομικών καταστάσεων της χρήσης 2023. Αν μέχρι την ολοκλήρωση του φορολογικού ελέγχου προκύψουν πρόσθετες φορολογικές υποχρεώσεις εκτιμούμε ότι αυτές δεν θα έχουν ουσιώδη επίδραση στις οικονομικές καταστάσεις των Εταιρειών.

(\*\*) Η Ελληνική θυγατρική ADAPTERA IKE υπάχθηκε για πρώτη φορά στο φορολογικό έλεγχο των νόμιμων ελεγκτών που προβλέπεται από τις διατάξεις του άρθρου 65Α του Ν. 4174/2013 για τη χρήση 2022. Για τις ανέλεγκτες χρήσεις 2018 – 2021 σχηματίσθηκε πρόβλεψη ύψους 30 χιλ. ευρώ.

#### 16 Λοιπές ενδεχόμενες υποχρεώσεις και ενδεχόμενες απαιτήσεις

Ο Όμιλος δεν έχει ενδεχόμενες υποχρεώσεις σε σχέση με τράπεζες, λοιπές εγγυήσεις και άλλα θέματα που προκύπτουν στα πλαίσια της συνήθους δραστηριότητας. Δεν αναμένεται να προκύψουν ουσιώδεις επιβαρύνσεις από τις ενδεχόμενες υποχρεώσεις. Δεν αναμένονται πρόσθετες πληρωμές, κατά την ημερομηνία σύνταξης αυτών των οικονομικών καταστάσεων.

## 17 Συναλλαγές με συνδεδεμένα μέρη

Οι διεταιρικές συναλλαγές του ομίλου κατά την έννοια του ΔΛΠ 24, έχουν ως εξής:

Διεταιρικές Αγορές - Πωλήσεις 1.1.2023 - 31.12.2023								
Πωλούσα εταιρεία	Αγοράζουσα εταιρεία							
	Performance Technologies A.E.	Petabyte Solutions A.E.	Performance Technologies (Cyprus) LTD	Performance Technologies Bulgaria	Alfavad A.E.	Adaptera IKE	Adaptera Cyprus	Σύνολα
Performance Technologies A.E.	-	0	500	0	0	9.646	0	10.146
Petabyte Solutions A.E.	0	-	0	0	0	0	0	0
Performance Technologies (Cyprus) LTD	64.580	0	-	0	0	0	0	64.580
Performance Technologies Bulgaria	0	0	0	-	0	0	0	0
Alfavad A.E.	12.267	0	0	0	-	0	0	12.267
Adaptera IKE	38.595	0	0	0	0	-	0	38.595
Adaptera Cyprus	0	0	0	0	0	0	-	0
<b>Σύνολα</b>	<b>115.442</b>	<b>0</b>	<b>500</b>	<b>0</b>	<b>0</b>	<b>9.646</b>	<b>0</b>	<b>125.588</b>
Διεταιρικές Αγορές - Πωλήσεις 1.1.2022 - 31.12.2022								
Πωλούσα εταιρεία	Αγοράζουσα εταιρεία							
	Performance Technologies A.E.	Petabyte Solutions A.E.	Performance Technologies (Cyprus) LTD	Performance Technologies Bulgaria	Alfavad A.E.	Adaptera IKE	Adaptera Cyprus	Σύνολα
Performance Technologies A.E.	-	0	0	0	0	0	0	0
Petabyte Solutions A.E.	0	-	0	0	0	0	0	0
Performance Technologies (Cyprus) LTD	143.327	0	-	0	0	0	0	143.327
Performance Technologies Bulgaria	0	0	0	-	0	0	0	0
Alfavad A.E.	10.406	0	0	0	-	0	0	10.406
Adaptera IKE	14.499	0	0	0	0	-	0	14.499
Adaptera Cyprus	0	0	0	0	0	0	-	0
<b>Σύνολα</b>	<b>168.231</b>	<b>0</b>	<b>0</b>	<b>0</b>	<b>0</b>	<b>0</b>	<b>0</b>	<b>168.231</b>



Ετήσια Οικονομική Έκθεση της Χρήσης 01/01/2023 – 31/12/2023

Διεταιρικές Απαιτήσεις - Υποχρεώσεις την 31.12.2023								
Εχουσα την Απαίτηση	Εχουσα την Υποχρέωση							
	Performance Technologies A.E.	Petabyte Solutions A.E.	Performance Technologies (Cyprus) LTD	Performance Technologies Bulgaria	Alfavad A.E.	Adaptera IKE	Adaptera Cyprus	Σύνολα
Performance Technologies A.E.	-	0	0	5.239	0	57.000	0	62.239
Petabyte Solutions A.E.	0	-	0	0	0	0	0	0
Performance Technologies (Cyprus) LTD	0	0	-	126.608	0	0	0	126.608
Performance Technologies Bulgaria	0	0	0	-	0	0	0	0
Alfavad A.E.	0	0	0	0	-	0	0	0
Adaptera IKE	0	0	0	0	0	-	2.150	2.150
Adaptera Cyprus	0	0	0	0	0	0	-	0
<b>Σύνολα</b>	<b>0</b>	<b>0</b>	<b>0</b>	<b>131.848</b>	<b>0</b>	<b>57.000</b>	<b>0</b>	<b>188.848</b>
Διεταιρικές Απαιτήσεις - Υποχρεώσεις την 31.12.2022								
Εχουσα την Απαίτηση	Εχουσα την Υποχρέωση							
	Performance Technologies A.E.	Petabyte Solutions A.E.	Performance Technologies (Cyprus) LTD	Performance Technologies Bulgaria	Alfavad A.E.	Adaptera IKE	Adaptera Cyprus	Σύνολα
Performance Technologies A.E.	-	0	0	5.239	0	0	0	5.239
Petabyte Solutions A.E.	0	-	0	0	0	0	0	0
Performance Technologies (Cyprus) LTD	180.153	0	-	126.608	0	0	0	306.761
Performance Technologies Bulgaria	0	0	0	-	0	0	0	0
Alfavad A.E.	0	0	0	0	-	0	0	0
Adaptera IKE	9.126	0	0	0	0	-	0	9.126
Adaptera Cyprus	0	0	0	0	0	0	-	0
<b>Σύνολα</b>	<b>189.279</b>	<b>0</b>	<b>0</b>	<b>131.848</b>	<b>0</b>	<b>0</b>	<b>0</b>	<b>321.127</b>



Οι ενδοεταιρικές συναλλαγές και τα ενδοεταιρικά υπόλοιπα απαιτήσεων και υποχρεώσεων, έχουν απαλειφθεί.

Τα ποσά των συναλλαγών με Διευθυντικά Στελέχη και μέλη Διοίκησης, σύμφωνα με το ΔΛΠ 24, κατά τη λήξη της τρέχουσας περιόδου έχουν ως ακολούθως:

	ΟΜΙΛΟΣ		ΕΤΑΙΡΕΙΑ	
	1.1.2023 31.12.2023	1.1.2022 31.12.2022	1.1.2023 31.12.2023	1.1.2022 31.12.2022
<u>Συναλλαγές με συνδεδεμένα μέρη</u>				
Συναλλαγές και αμοιβές διευθυντικών στελεχών και μελών της Διοίκησης	246.441	434.636	157.583	228.554
Συναλλαγές με συνδεδεμένες εταιρείες (λήψη υπηρεσιών)	150.657	97.200	150.657	97.200
<b>Σύνολο</b>	<b>397.098</b>	<b>531.836</b>	<b>308.239</b>	<b>325.754</b>
<u>Απαιτήσεις / Υποχρεώσεις σε συνδεδεμένα μέρη</u>				
Απαιτήσεις από διευθυντικά στελέχη και μέλη της Διοίκησης	128.007	150.323	116.535	138.295
Υποχρεώσεις προς διευθυντικά στελέχη και μέλη της Διοίκησης	-287.702	-497.783	-18.309	-18.108
Απαιτήσεις από συνδεδεμένες εταιρείες.	3.426	12.706	3.426	12.706
Υποχρεώσεις προς συνδεδεμένες εταιρείες.	0	0	0	0
<b>Σύνολο</b>	<b>-156.268</b>	<b>-334.754</b>	<b>101.652</b>	<b>132.894</b>

## 18 Σκοποί και πολιτικές διαχείρισης κινδύνων

Ο Όμιλος είναι εκτεθειμένος σε χρηματοοικονομικούς κινδύνους όπως ο κίνδυνος της αγοράς (διακυμάνσεις στα επιτόκια, οι τιμές της αγοράς κτλ), πιστωτικός κίνδυνος και κίνδυνος ρευστότητας. Η πολιτική διαχείρισης κινδύνων του Ομίλου στοχεύει στον περιορισμό της αρνητικής επίδρασης στα χρηματοοικονομικά αποτελέσματα του Ομίλου που προκύπτει από την αδυναμία πρόβλεψης των χρηματοοικονομικών αγορών και τη διακύμανση στις μεταβλητές του κόστους και των πωλήσεων.

Η διαδικασία που ακολουθείται είναι η παρακάτω:

- Αξιολόγηση των κινδύνων που σχετίζονται με τις δραστηριότητες και τις λειτουργίες του Ομίλου,
- σχεδιασμός της μεθοδολογίας και επιλογή των κατάλληλων χρηματοοικονομικών προϊόντων για την μείωση των κινδύνων και
- εκτέλεση/εφαρμογή, σύμφωνα με τη διαδικασία που έχει εγκριθεί από τη διοίκηση, της διαδικασίας διαχείρισης κινδύνων.

Τα χρηματοοικονομικά μέσα του Ομίλου αποτελούνται κυρίως από καταθέσεις σε τράπεζες, δικαιώματα υπεραναλήψης σε τράπεζες, εμπορικούς χρεώστες και πιστωτές.

## 19 Συναλλαγματικός κίνδυνος

Ο Όμιλος δραστηριοποιείται κυρίως στην Ευρωπαϊκή Ένωση και συνεπώς η έκθεση σε κίνδυνο συναλλαγματικών ισοτιμιών είναι μικρή.

### 19.1 Ανάλυση ευαισθησίας κινδύνου επιτοκίου

Ο Όμιλος προσπαθεί να ελαχιστοποιεί την έκθεση του σε κίνδυνο αυξήσεων επιτοκίου όσον αφορά τη μεσο-μακροπρόθεσμη χρηματοδότηση.

Οι συμβάσεις μεσο-μακροπρόθεσμων χρηματοδοτήσεων γίνονται κατά κύριο λόγο με χρονικό ορίζοντα 3-5 ετών, με κυμαινόμενο επιτόκιο με βάση το Euribor.

Ο Όμιλος είναι εκτεθειμένος σε κίνδυνο απο αυξήσεις επιτοκίου όσον αφορά τον τραπεζικό δανεισμό της με κυμαινόμενο επιτόκιο.

Ο παρακάτω πίνακας παρουσιάζει την ευαισθησία του αποτελέσματος της χρήσης καθώς και των Ιδίων Κεφαλαίων για μεταβολή του επιτοκίου της τάξεως του +0,5% ή -0,5% και +1,0% ή -1,0%. Οι αλλαγές στα επιτόκια εκτιμάται ότι συμβαδίζουν με τις πρόσφατες συνθήκες και τάσεις της αγοράς.

	ΟΜΙΛΟΣ		ΟΜΙΛΟΣ		ΕΤΑΙΡΕΙΑ		ΕΤΑΙΡΕΙΑ	
	31.12.2023		31.12.2022		31.12.2023		31.12.2022	
	+0,50%	-0,50%	+0,50%	-0,50%	+0,50%	-0,50%	+0,50%	-0,50%
Επίδραση στα αποτελέσματα χρήσης	-9.230	9.230	-18.290	18.290	-8.515	8.515	-17.260	17.260
Επίδραση στα ίδια κεφάλαια	-9.230	9.230	-18.290	18.290	-8.515	8.515	-17.260	17.260

	31.12.2023		31.12.2022		31.12.2023		31.12.2022	
	+1,00%	-1,00%	+1,00%	-1,00%	+1,00%	-1,00%	+1,00%	-1,00%
Επίδραση στα αποτελέσματα χρήσης	-18.460	18.460	-36.580	36.580	-17.030	17.030	-34.520	34.520
Επίδραση στα ίδια κεφάλαια	-18.460	18.460	-36.580	36.580	-17.030	17.030	-34.520	34.520

## 19.2 Ανάλυση πιστωτικού κινδύνου

Τα χρηματοοικονομικά περιουσιακά στοιχεία (μέσα) κατά την ημερομηνία του Ισολογισμού αναλύονται ως εξής:

	ΟΜΙΛΟΣ		ΕΤΑΙΡΕΙΑ	
	31.12.2023	31.12.2022	31.12.2023	31.12.2022
Επενδύσεις σε θυγατρικές επιχειρήσεις	0	0	2.464.815	2.699.815
Πελάτες και λοιπές εμπορικές απαιτήσεις	27.483.086	20.591.171	25.921.015	19.164.882
Ταμειακά Διαθέσιμα & ισοδύναμα	11.102.653	7.018.740	8.725.986	4.651.998
<b>Σύνολο</b>	<b>38.585.739</b>	<b>27.609.911</b>	<b>37.111.816</b>	<b>26.516.694</b>

Η Διοίκηση θεωρεί ότι όλα τα ανωτέρω χρηματοοικονομικά περιουσιακά στοιχεία, τα οποία δεν έχουν απομειωθεί σε προηγούμενες ημερομηνίες, είναι ικανοποιητικής πιστωτικής ποιότητας. Κανένα από τα χρηματοοικονομικά περιουσιακά στοιχεία του Ομίλου δεν έχει ασφαλιστεί με ενέχυρο ή άλλη μορφή πιστωτικής ασφάλισης.

Για τους πελάτες και λοιπές εμπορικές απαιτήσεις, ο Όμιλος προσπαθεί να μην εκτίθεται σε σημαντικούς πιστωτικούς κινδύνους. Για τον περιορισμό του πιστωτικού κινδύνου από αυτές τις απαιτήσεις, ο Όμιλος συνεργάζεται μόνο με πελάτες που κρίνει ως αξιόπιστους, ελέγχει διαρκώς το ύψος των απαιτήσεων προσπαθώντας να τις ελαχιστοποιήσει, παρακολουθεί την πιστωτική συμπεριφορά των πελατών, χρησιμοποιεί διαθέσιμες εξωτερικές εκθέσεις ή/και αναλύσεις σχετικά με τους πελάτες.

Ο πιστωτικός κίνδυνος για τα ταμιακά διαθέσιμα θεωρείται αμελητέος, δεδομένου ότι αντισυμβαλλόμενες είναι αξιόπιστες τράπεζες της Ελλάδας.

### 19.3 Ανάλυση κινδύνου ρευστότητας

Ο Όμιλος διαχειρίζεται τον κίνδυνο ρευστότητας με προσεκτική παρακολούθηση των χρεών, των μακροπρόθεσμων χρηματοοικονομικών υποχρεώσεων, καθώς επίσης και των πληρωμών που πραγματοποιούνται καθημερινά. Οι ανάγκες ρευστότητας παρακολουθούνται σε καθημερινή βάση, καθώς και σε μια κυλιόμενη περίοδο 30 ημερών. Οι μεσο-πρόθεσμες ανάγκες ρευστότητας για τους επόμενους 6-12 μήνες παρακολουθούνται μηνιαία.

Ο Όμιλος διατηρεί μετρητά για να καλύψει ανάγκες ρευστότητας για περιόδους έως 30 ημερών. Για τις μεσο-πρόθεσμες ανάγκες ρευστότητας χρησιμοποιείται και τραπεζικός δανεισμός.

Η ληκτότητα των χρηματοοικονομικών υποχρεώσεων την 31η Δεκεμβρίου 2023 και 31η Δεκεμβρίου 2022 για τον Όμιλο και την Εταιρεία αναλύεται ως εξής:

ΟΜΙΛΟΣ	31.12.2023				Σύνολο
	Βραχυπρόθεσμες		Μακροπρόθεσμες		
	Εντός 6 μηνών	6 έως 12 μήνες	1 εως 5 έτη	πέραν των 5 ετών	
Μακροπρόθεσμα δάνεια	0	0	1.256.799	0	1.256.799
Προμηθευτές και λοιπές εμπορικές υποχρεώσεις	11.666.500	0	0	0	11.666.500
Βραχυπρόθεσμα δάνεια	469.029	0	0	0	469.029
Μακροπρόθεσμες υποχρεώσεις πληρωτέες στην επόμενη χρήση	368.694	368.694	0	0	737.388
Σύνολο	12.504.223	368.694	1.256.799	0	14.129.716

ΟΜΙΛΟΣ	31.12.2022				Σύνολο
	Βραχυπρόθεσμες		Μακροπρόθεσμες		
	Εντός 6 μηνών	6 έως 12 μήνες	1 εως 5 έτη	πέραν των 5 ετών	
Μακροπρόθεσμα δάνεια	0	0	993.199	0	993.199
Προμηθευτές και λοιπές εμπορικές υποχρεώσεις	8.294.151	0	0	0	8.294.151
Βραχυπρόθεσμα δάνεια	2.471.659	0	0	0	2.471.659
Μακροπρόθεσμες υποχρεώσεις πληρωτέες στην επόμενη χρήση	267.260	267.260	0	0	534.519
Σύνολο	11.033.070	267.260	993.199	0	12.293.528

ΕΤΑΙΡΕΙΑ	31.12.2023				Σύνολο
	Βραχυπρόθεσμες		Μακροπρόθεσμες		
	Εντός 6 μηνών	6 έως 12 μήνες	1 έως 5 έτη	πέραν των 5 ετών	
Μακροπρόθεσμα δάνεια	0	0	1.216.667	0	1.216.667
Προμηθευτές και λοιπές εμπορικές υποχρεώσεις	10.855.681	0	0	0	10.855.681
Βραχυπρόθεσμα δάνεια	468.549	0	0	0	468.549
Μακροπρόθεσμες υποχρεώσεις πληρωτέες στην επόμενη χρήση	336.111	336.111	0	0	672.222
Σύνολο	11.660.341	336.111	1.216.667	0	13.213.119

ΕΤΑΙΡΕΙΑ	31.12.2022				Σύνολο
	Βραχυπρόθεσμες		Μακροπρόθεσμες		
	Εντός 6 μηνών	6 έως 12 μήνες	1 έως 5 έτη	πέραν των 5 ετών	
Μακροπρόθεσμα δάνεια	0	0	888.889	0	888.889
Προμηθευτές και λοιπές εμπορικές υποχρεώσεις	7.695.778	0	0	0	7.695.778
Βραχυπρόθεσμα δάνεια	2.411.184	0	0	0	2.411.184
Μακροπρόθεσμες υποχρεώσεις πληρωτέες στην επόμενη χρήση	236.111	236.111	0	0	472.222
Σύνολο	10.343.072	236.111	888.889	0	11.468.072

#### 19.4 Παρουσίαση των χρηματοοικονομικών περιουσιακών στοιχείων και υποχρεώσεων ανά κατηγορία

Τα χρηματοοικονομικά περιουσιακά στοιχεία καθώς και οι χρηματοοικονομικές υποχρεώσεις κατά την ημερομηνία των οικονομικών καταστάσεων μπορούν να κατηγοριοποιηθούν ως ακολούθως:

	ΟΜΙΛΟΣ		ΕΤΑΙΡΕΙΑ	
	31.12.2023	31.12.2022	31.12.2023	31.12.2022
<b>Χρηματοοικονομικά περιουσιακά στοιχεία</b>				
<u>Μη κυκλοφορούν ενεργητικό</u>				
Επενδύσεις σε θυγατρικές επιχειρήσεις	0	0	2.464.815	2.699.815
	0	0	2.464.815	2.699.815
<u>Κυκλοφορούν ενεργητικό</u>				
Πελάτες και λοιπές εμπορικές απαιτήσεις	27.483.086	20.591.171	25.921.015	19.164.882
Ταμειακά Διαθέσιμα & ισοδύναμα	11.102.653	7.018.740	8.725.986	4.651.998
	38.585.739	27.609.911	34.647.001	23.816.879
<b>Σύνολο χρηματοοικονομικών περιουσιακών στοιχείων</b>	<b>38.585.739</b>	<b>27.609.911</b>	<b>37.111.816</b>	<b>26.516.694</b>
<b>Χρηματοοικονομικές Υποχρεώσεις</b>				
<u>Μακροπρόθεσμες υποχρεώσεις</u>				
Μακροπρόθεσμες δανειακές υποχρεώσεις	1.256.799	993.199	1.216.667	888.889
	1.256.799	993.199	1.216.667	888.889
<u>Βραχυπρόθεσμες υποχρεώσεις</u>				
Προμηθευτές και λοιπές εμπορικές υποχρεώσεις	11.666.500	8.294.151	10.855.681	7.695.778
Βραχυπρόθεσμες δανειακές υποχρεώσεις	469.029	2.471.659	468.549	2.411.184
Μακροπρόθεσμες δανειακές υποχρεώσεις πληρωτέες στην επόμενη χρήση	737.388	534.519	672.222	472.222
	12.872.917	11.300.330	11.996.452	10.579.184
<b>Σύνολο χρηματοοικονομικών υποχρεώσεων</b>	<b>14.129.716</b>	<b>12.293.528</b>	<b>13.213.119</b>	<b>11.468.072</b>

## 20 Αμοιβές ελεγκτών

Οι αμοιβές των ελεγκτών για την χρήση 2023 ήταν:

- Έλεγχος των οικονομικών καταστάσεων του Ομίλου, 28.220 ευρώ.
- Φορολογικός έλεγχος του Ομίλου, 20.200 ευρώ.
- Λοιπές υπηρεσίες του Ομίλου, 2.500 ευρώ.

Πέραν των ανωτέρω ελεγκτικών υπηρεσιών, δεν παρέχονται άλλες υπηρεσίες από τους ελεγκτές.

## 21 Γεγονότα μετά την ημερομηνία του Ισολογισμού

Η Έκτακτη Γενική Συνέλευση της 31/1/2024 εξέλεξε τα ίδια μέλη ΔΣ με νέα πενταετή θητεία, έως 30/1/2029, (η οποία παρατείνεται μέχρι τη λήξη της προθεσμίας εντός της οποίας πρέπει να συνέλθει η αμέσως επόμενη τακτική Γενική Συνέλευση και μέχρι τη λήξη της σχετικής απόφασης) με τρία ανεξάρτητα μέλη. Το παρόν ΔΣ συγκροτήθηκε σε σώμα σύμφωνα με το νόμο και το άρθ. 23 του Καταστατικού, την 6/2/2024.

Η ίδια Έκτακτη Γενική Συνέλευση της 31/1/2024 ενέκρινε την εισαγωγή του συνόλου των κοινών ονομαστικών μετοχών της Εταιρείας προς διαπραγμάτευση στην Κύρια Αγορά της Αγοράς Αξιών του Χρηματιστηρίου Αθηνών (εφεξής «Χ.Α.»), σύμφωνα με τις διατάξεις του Ν. 3371/2005, και τη διαγραφή των μετοχών της Εταιρείας από την Εναλλακτική Αγορά του Χ.Α. με σκοπό την εισαγωγή τους στην Κύρια Αγορά του Χ.Α. και υπό την αίρεση αυτής. Επίσης, εξουσιοδότησε το ΔΣ να εκπροσωπήσει την Εταιρεία ενώπιον του Χ.Α., του Ελληνικού Κεντρικού Αποθετηρίου Τίτλων Α.Ε. (ΕΛ.Κ.Α.Τ.) και της Επιτροπής Κεφαλαιαγοράς και ενώπιον

κάθε αρμόδιας αρχής ή τρίτου αναφορικά με την εισαγωγή προς διαπραγμάτευση του συνόλου των μετοχών της Εταιρείας στη Ρυθμιζόμενη Αγορά του Χ.Α. (εφεξής «Εισαγωγή») και γενικά να προβεί σε όλες τις απαραίτητες ενέργειες και δηλώσεις για λογαριασμό της Εταιρείας, και να ρυθμίσει τις λεπτομέρειες για κάθε θέμα που αφορά στην Εισαγωγή με δικαίωμα εξουσιοδότησης προς οποιοδήποτε εκ των μελών του ΔΣ ή προς υπαλλήλους της Εταιρείας. Για το λόγο της μετάταξης στην Κύρια Αγορά του Χ.Α., η Έκτακτη αυτή Γενική Συνέλευση ενέκρινε την τροποποίηση του καταστατικού της Εταιρείας προς συμμόρφωση με τις προβλέψεις του Ν. 4548/2018 για τις εισηγμένες σε ρυθμιζόμενη αγορά εταιρείες και, εν γένει, με τις κείμενες διατάξεις της χρηματιστηριακής νομοθεσίας.

Το ΔΣ επεξεργάζεται, ήδη από την προηγούμενη χρήση 2022, άπαντα τα θέματα που σχετίζονται με τη συμμόρφωση της Εταιρείας με το Ν. 4706/2020, το Ν. 4548/2018 και την εγκύκλιο υπ' αρ. 60/18-09-2020 της Επιτροπής Κεφαλαιαγοράς για τη μετάταξη στην Κύρια Αγορά του Χ.Α. Εντός της χρήσης 2023 αναθεώρησε την Πολιτική Καταλληλότητας των μελών του ΔΣ και συνέταξε την Πολιτική Αποδοχών των μελών ΔΣ, οι οποίες εγκρίθηκαν από την Έκτακτη Γενική Συνέλευση της 31/1/2024. Επίσης, στη χρήση 2023 ενέκρινε τον Εσωτερικό Κανονισμό Λειτουργίας της Εταιρείας.

Ένα ακόμα βήμα προς αυτήν την κατεύθυνση, ήταν ο ορισμός της Επιτροπής Ελέγχου της Εταιρείας, της θητείας των μελών της, του αριθμού και των ιδιοτήτων τους, και ορισμό των μελών της που είναι τρίτοι – μη μέλη του ΔΣ, σύμφωνα με το άρθρο 44 του Ν. 4449/2017, από την Έκτακτη Γενική Συνέλευση της 31/1/2024.

Δεν συνέβησαν άλλα σημαντικά γεγονότα από 1/1/2024 που να αφορούν την Εταιρεία και τον Όμιλο, για τα οποία επιβάλλεται να γίνει αναφορά στις Σημειώσεις Οικονομικών Καταστάσεων σύμφωνα με τα Διεθνή Πρότυπα Χρηματοοικονομικής Αναφοράς (ΔΠΧΑ).

ΑΥΤΗ Η ΣΕΛΙΔΑ ΕΧΕΙ ΣΚΟΠΙΜΩΣ ΑΦΕΘΕΙ ΚΕΝΗ

ΑΥΤΗ Η ΣΕΛΙΔΑ ΕΧΕΙ ΣΚΟΠΙΜΩΣ ΑΦΕΘΕΙ ΚΕΝΗ



ΑΥΤΗ Η ΣΕΛΙΔΑ ΕΧΕΙ ΣΚΟΠΙΜΩΣ ΑΦΕΘΕΙ ΚΕΝΗ