

Έκθεση Προόδου Εξωδικαστικού Μηχανισμού Απρίλιος 2023

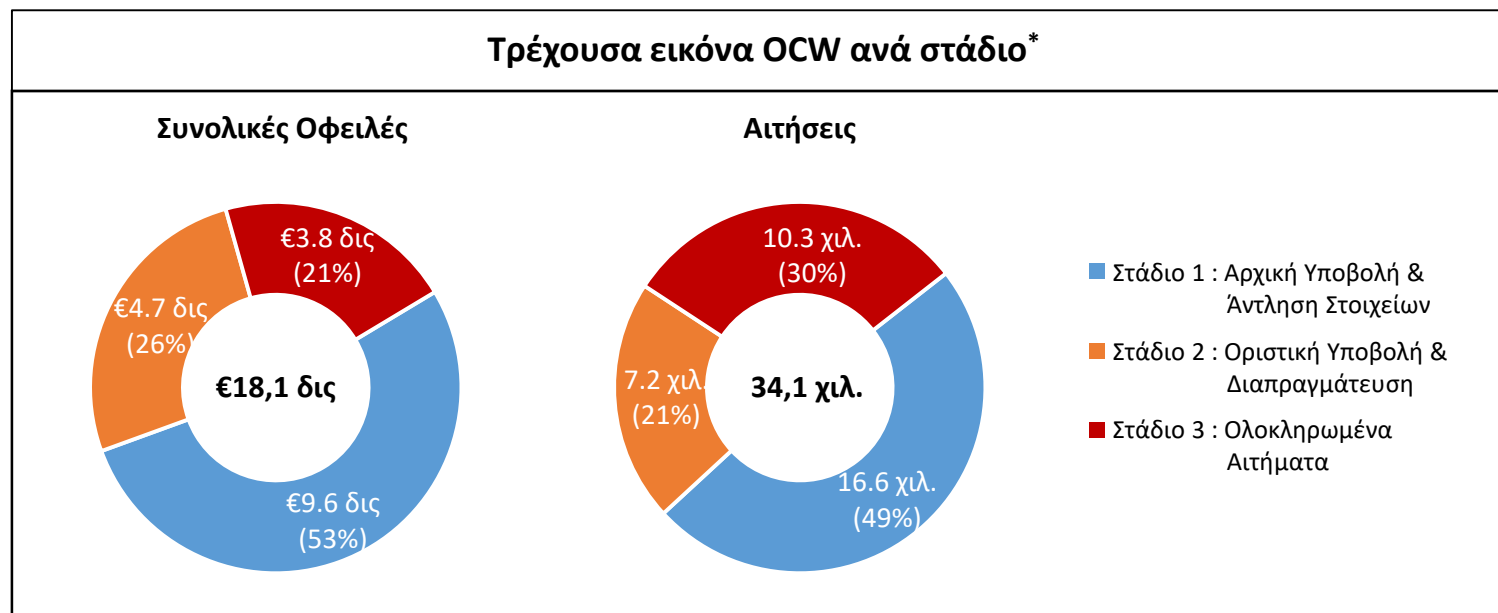
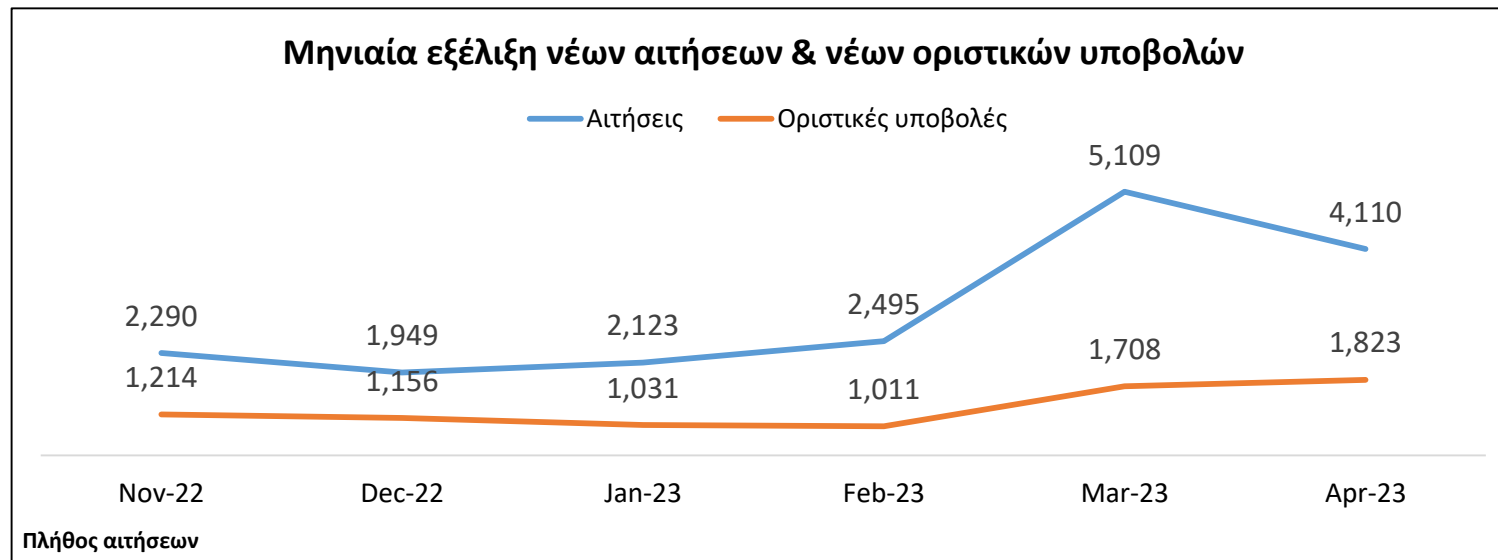
Ειδική Γραμματεία Διαχείρισης Ιδιωτικού Χρέους
Υπουργείο Οικονομικών
Ελληνική Δημοκρατία

Εξωδικαστικός Μηχανισμός



Το ενδιαφέρον των οφειλετών διατηρείται


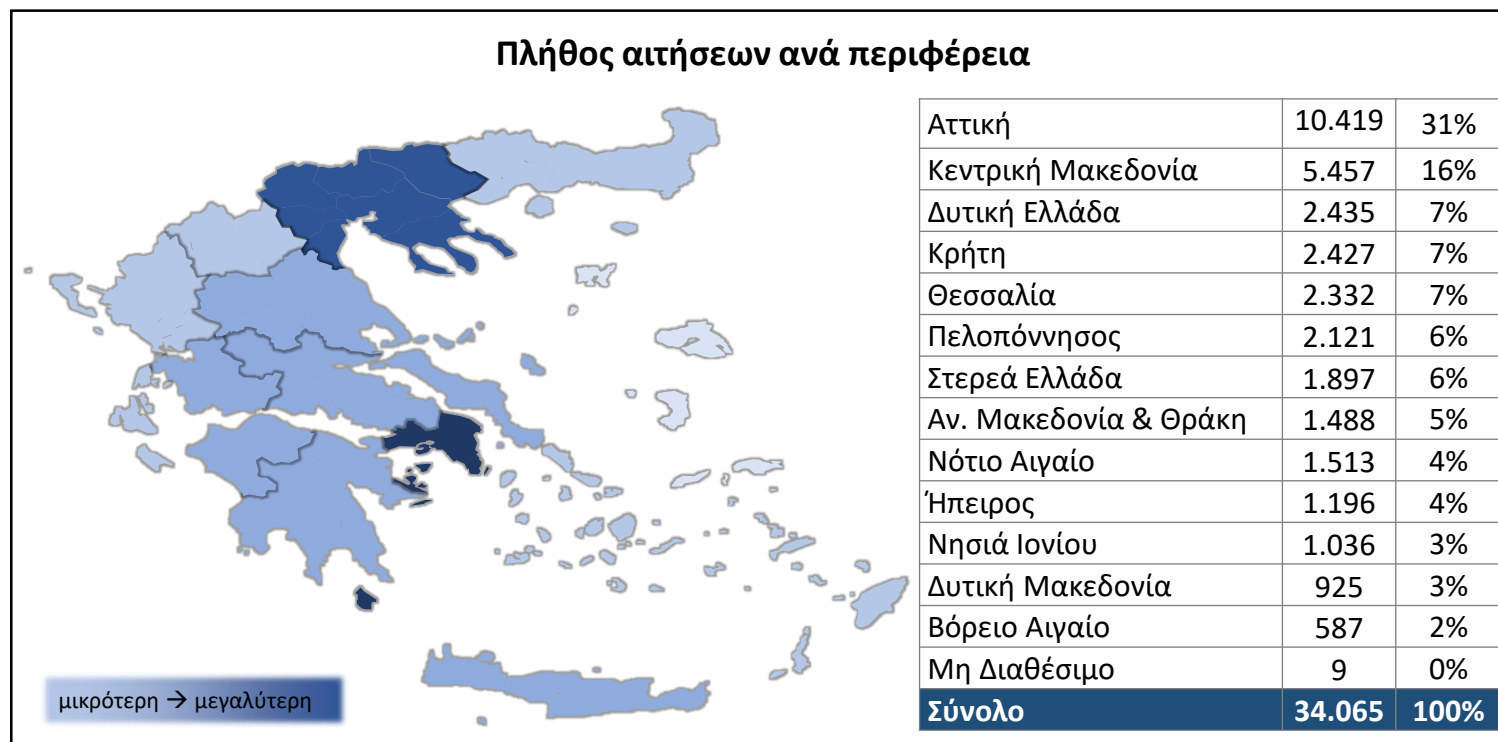
- Το ενδιαφέρον των οφειλετών συνεχίζεται και αποτυπώνεται τόσο στις οριστικές υποβολές όσο και στις νέες αιτήσεις



*Δεν περιλαμβάνονται αιτήματα σε αρχικό στάδιο (11,2 χιλ.) καθώς και όσα έχουν ακυρωθεί (35,7 χιλ.)

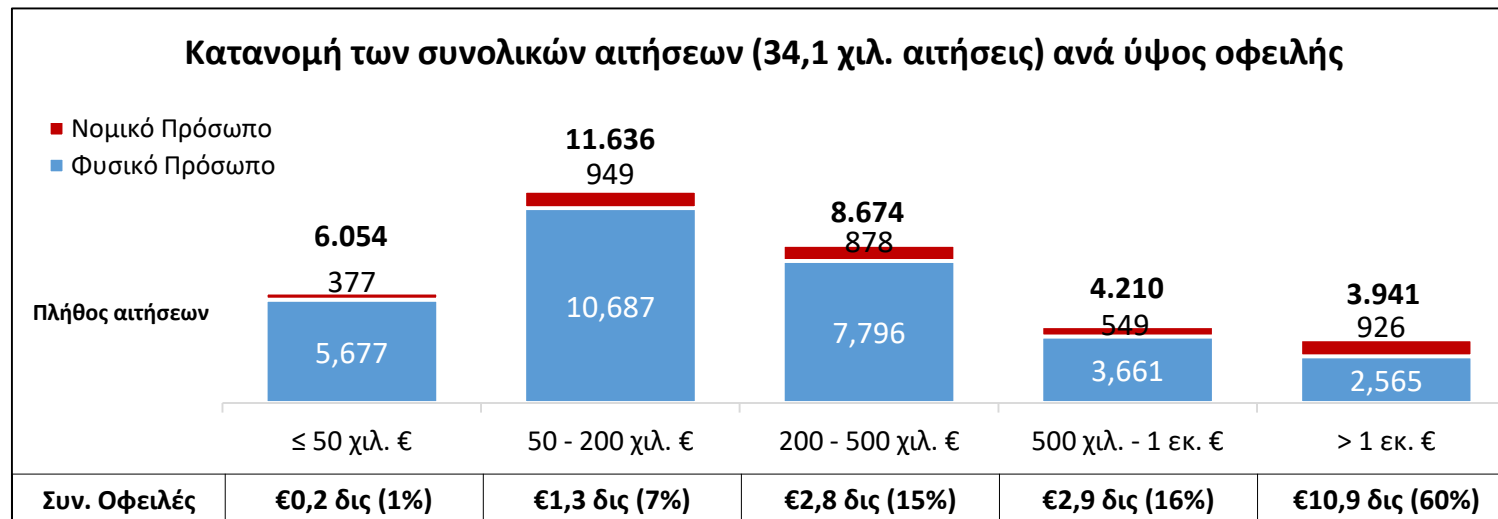
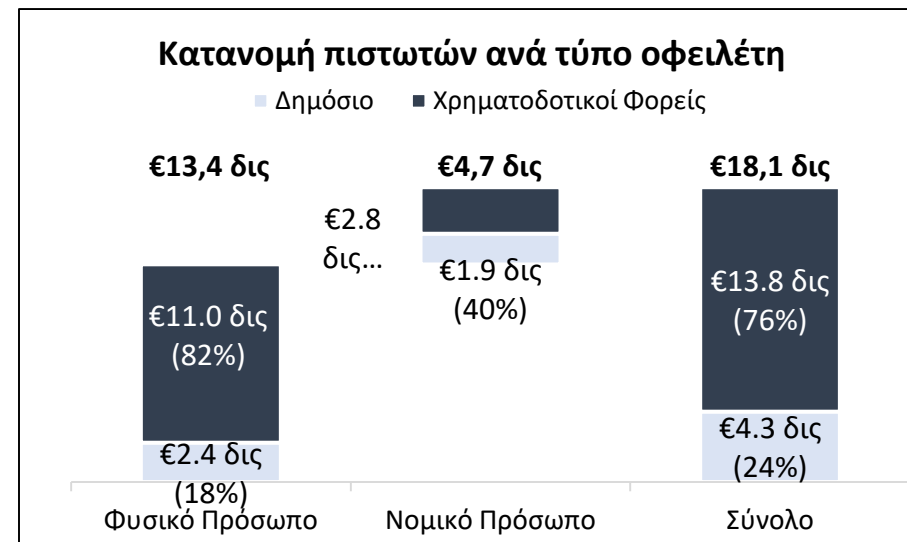
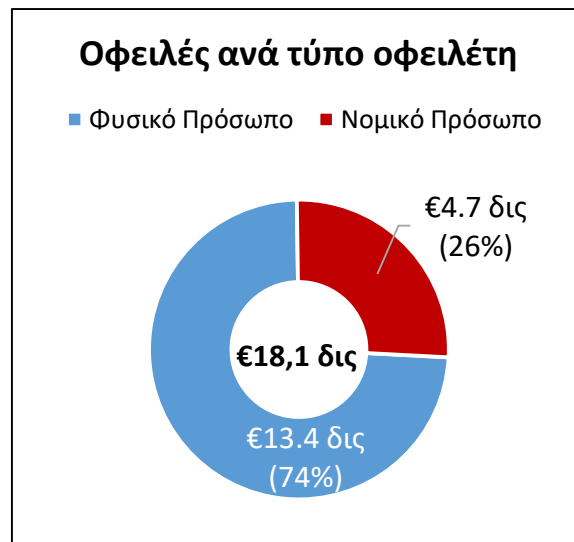
Τι οφειλές βρίσκονται στον OCW;

- Μεγάλη συγκέντρωση στις περιφέρειες Αττικής και Κεντρικής Μακεδονίας, 47% αιτήσεων (15,9 χιλ.) και 45% συνολικών οφειλών (€8,2 δις)



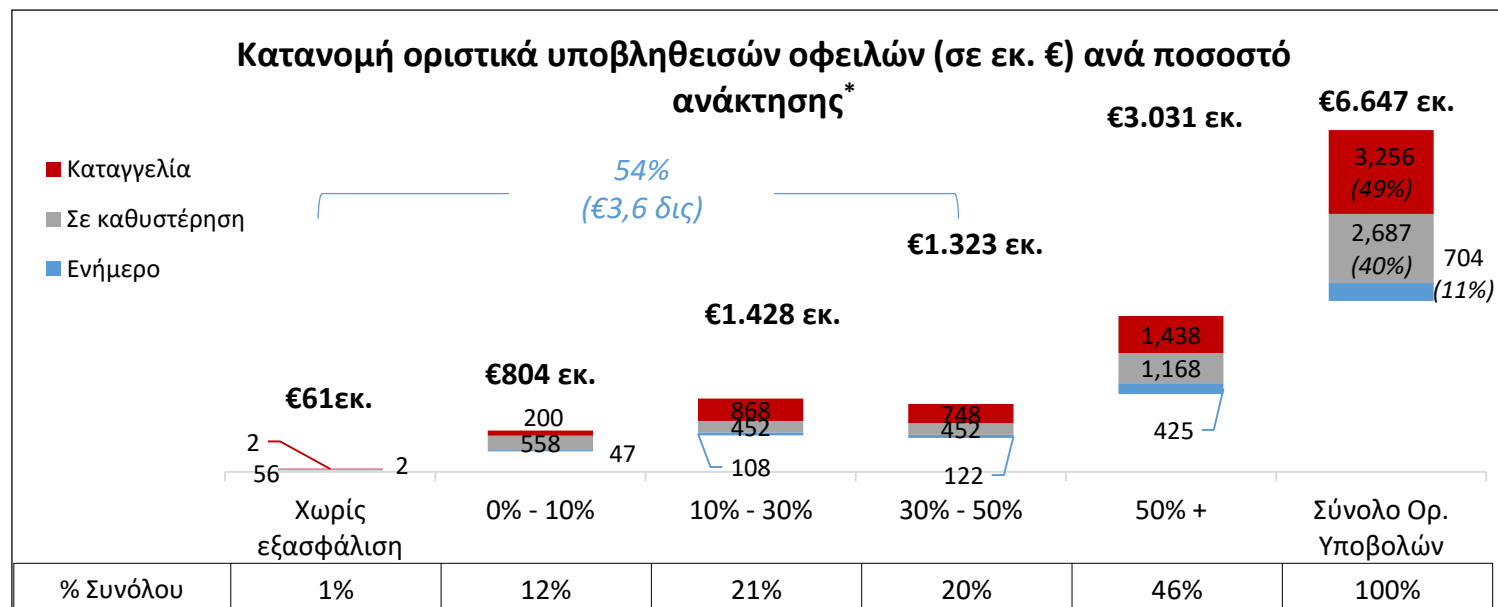
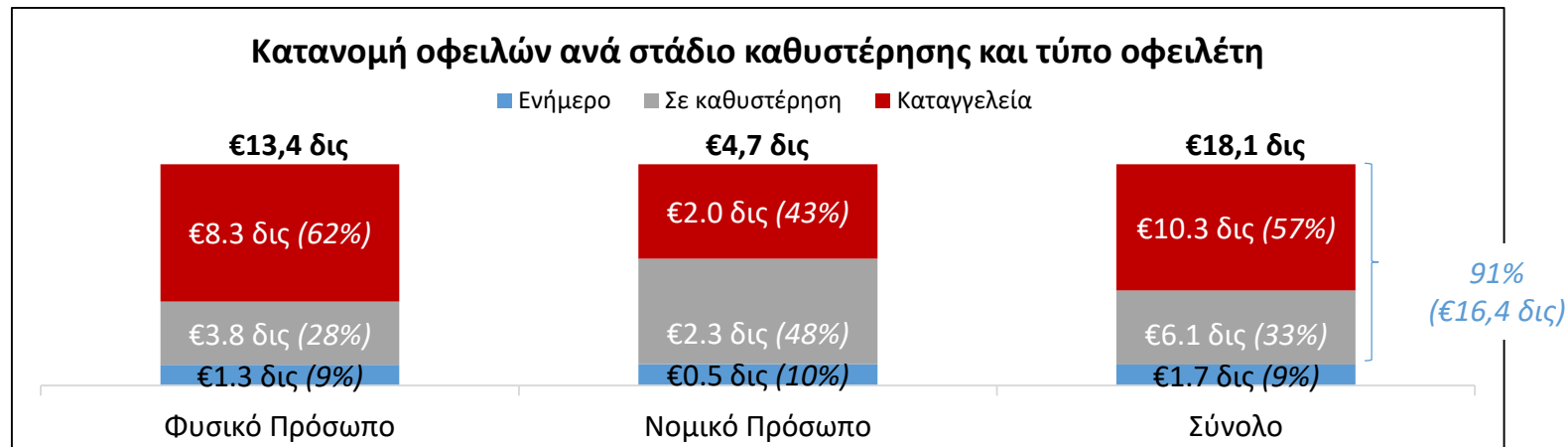
Τι οφειλές βρίσκονται στον OCW;

- 74% (€13,4 δις) των οφειλών αφορούν φυσικά πρόσωπα
- Η πλειοψηφία των οφειλών (76%) είναι προς χρηματοδοτικούς φορείς
- Οι οφειλές μεγαλύτερες του €1 εκ. συγκεντρώνουν το 60% (€10,9 δις) των συνολικών οφειλών και αποτελούν το 10% (3,9 χιλ.) των αιτήσεων



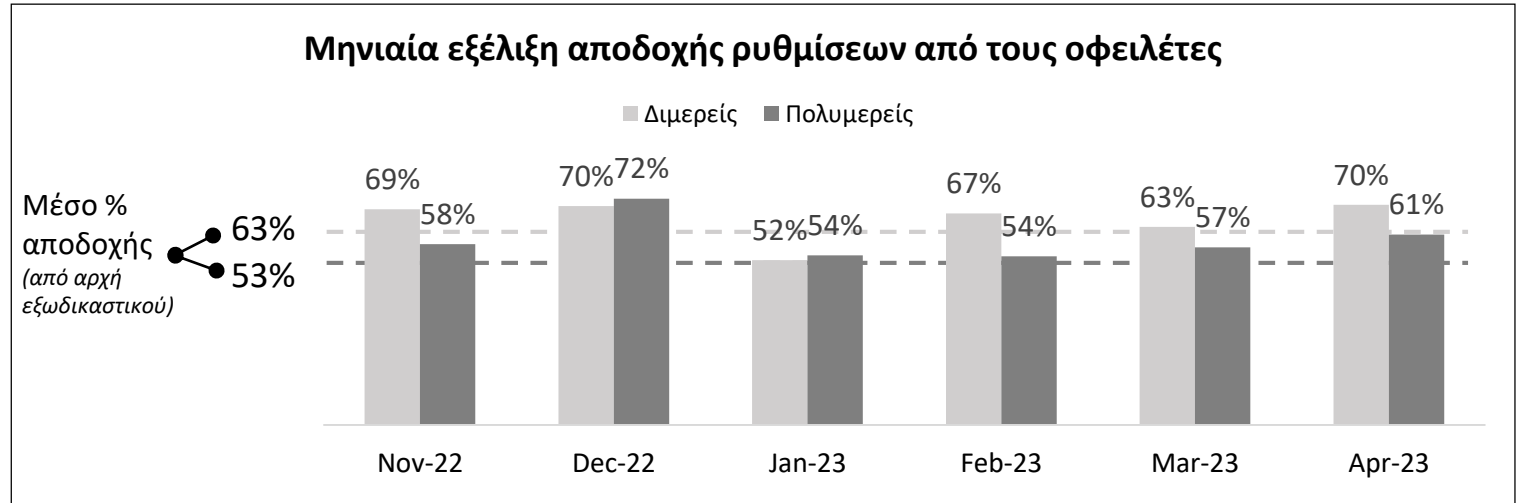
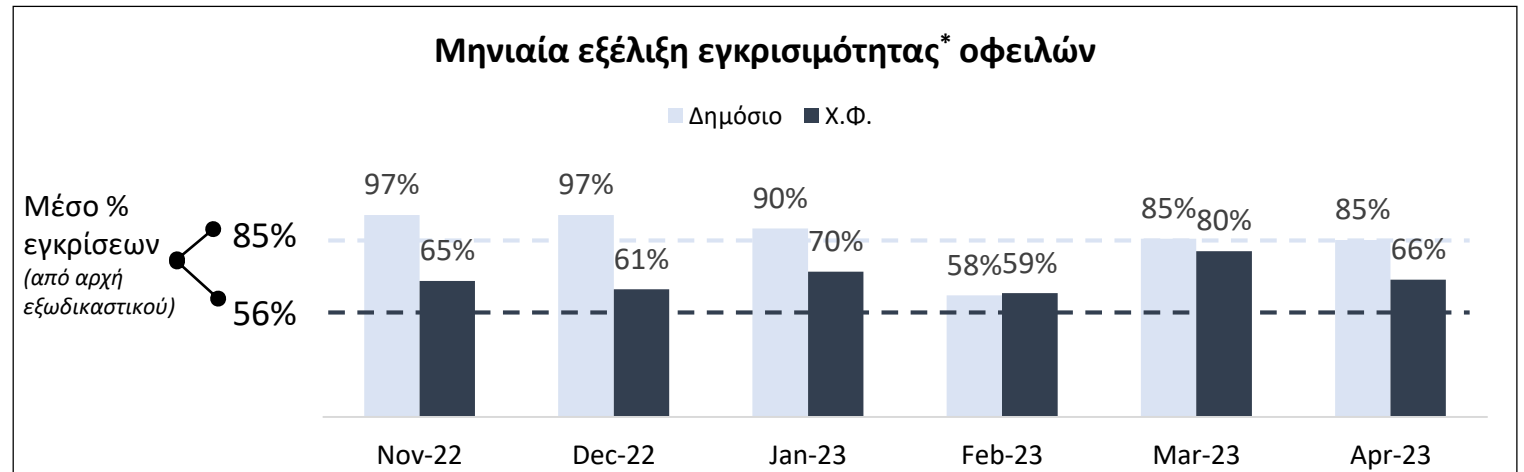
Τι οφειλές βρίσκονται στον ΟCW;

- 91% (€16,4 δις) των συνολικών οφειλών δεν είναι ενήμερο (στάδιο καθυστέρησης ή καταγγελίας)
- 54% (€3,6 δις) της συνολικής οφειλής των οριστικά υποβληθεισών αιτήσεων έχει εξασφάλιση μικρότερη του 50%, εκ των οποίων το 92% (€3,3 δις) βρίσκεται σε στάδιο καθυστέρησης ή/και καταγγελίας



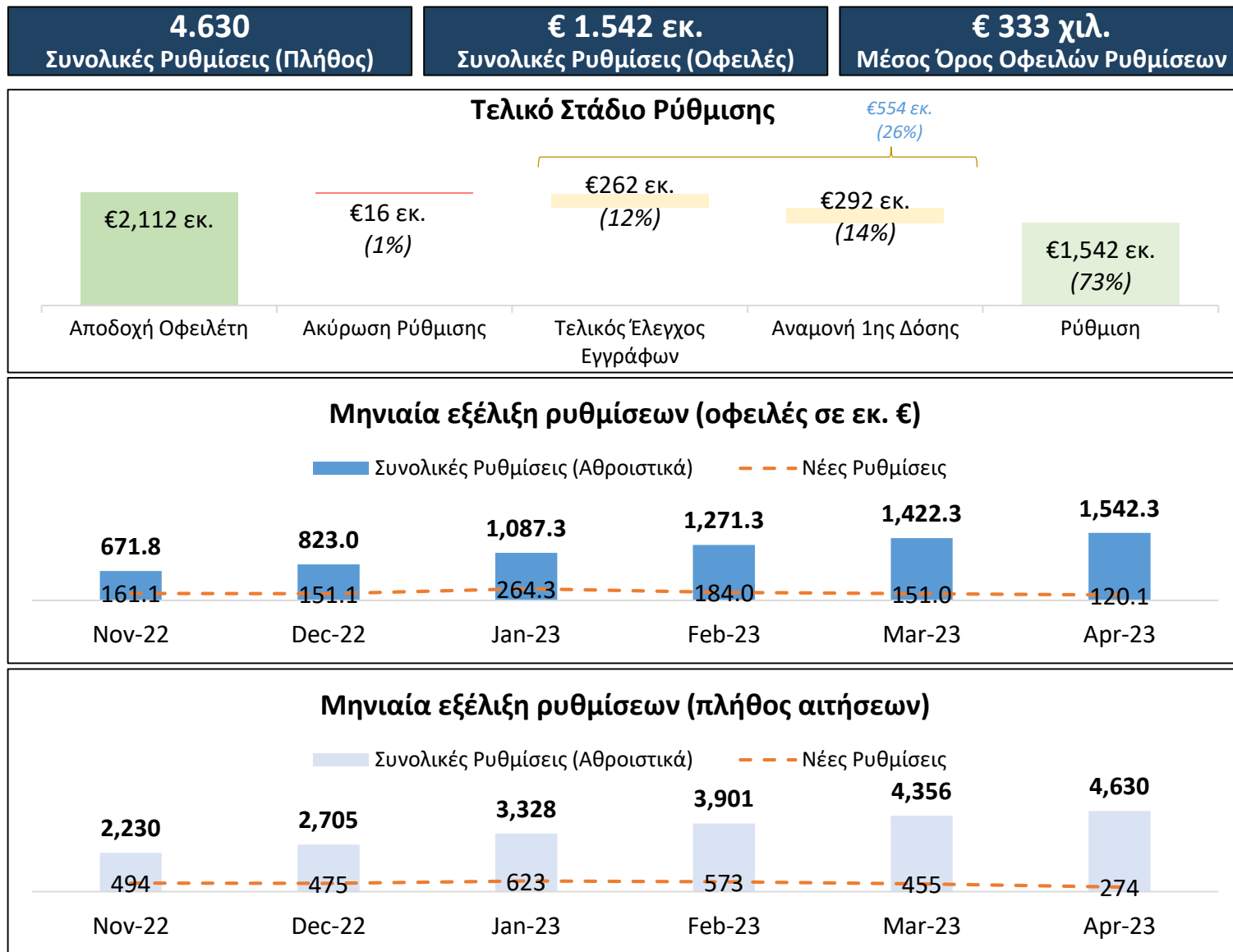
*Ποσοστό ανάκτησης: Ποσό ρευστοποίησης/ Συν. Οφειλή

Εγκρισιμότητα ρυθμίσεων από Πιστωτές & Αποδοχή ρυθμίσεων από οφειλέτες



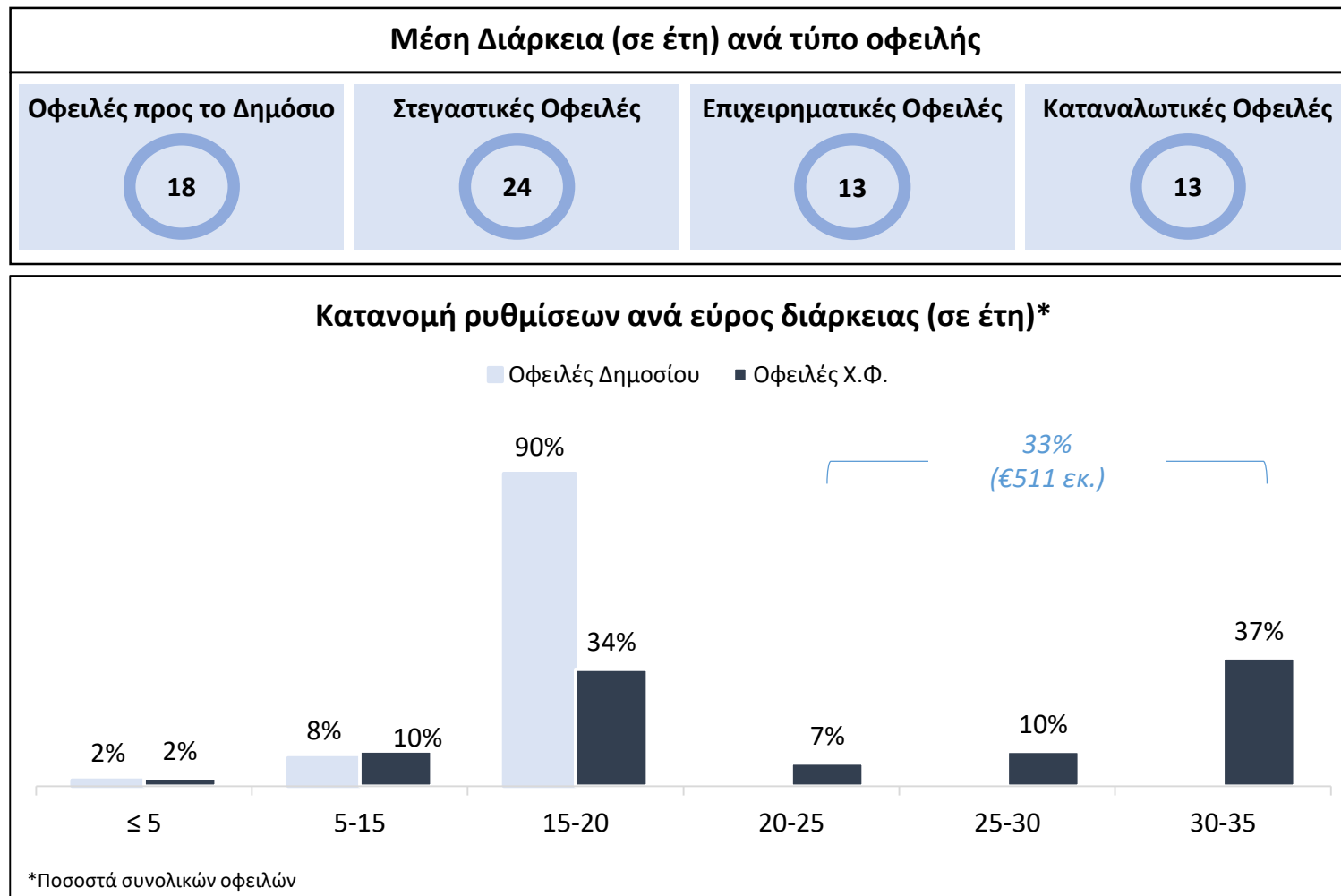
Υλοποιήσεις νέων ρυθμίσεων ανά μήνα

- Από το €2,1 δις που έχουν αποδεχθεί οι οφειλέτες, έχουν ήδη ρυθμιστεί τα €1,5 δις (73%) και €554 εκ. (26%) βρίσκονται σε τελικό στάδιο ρύθμισης.



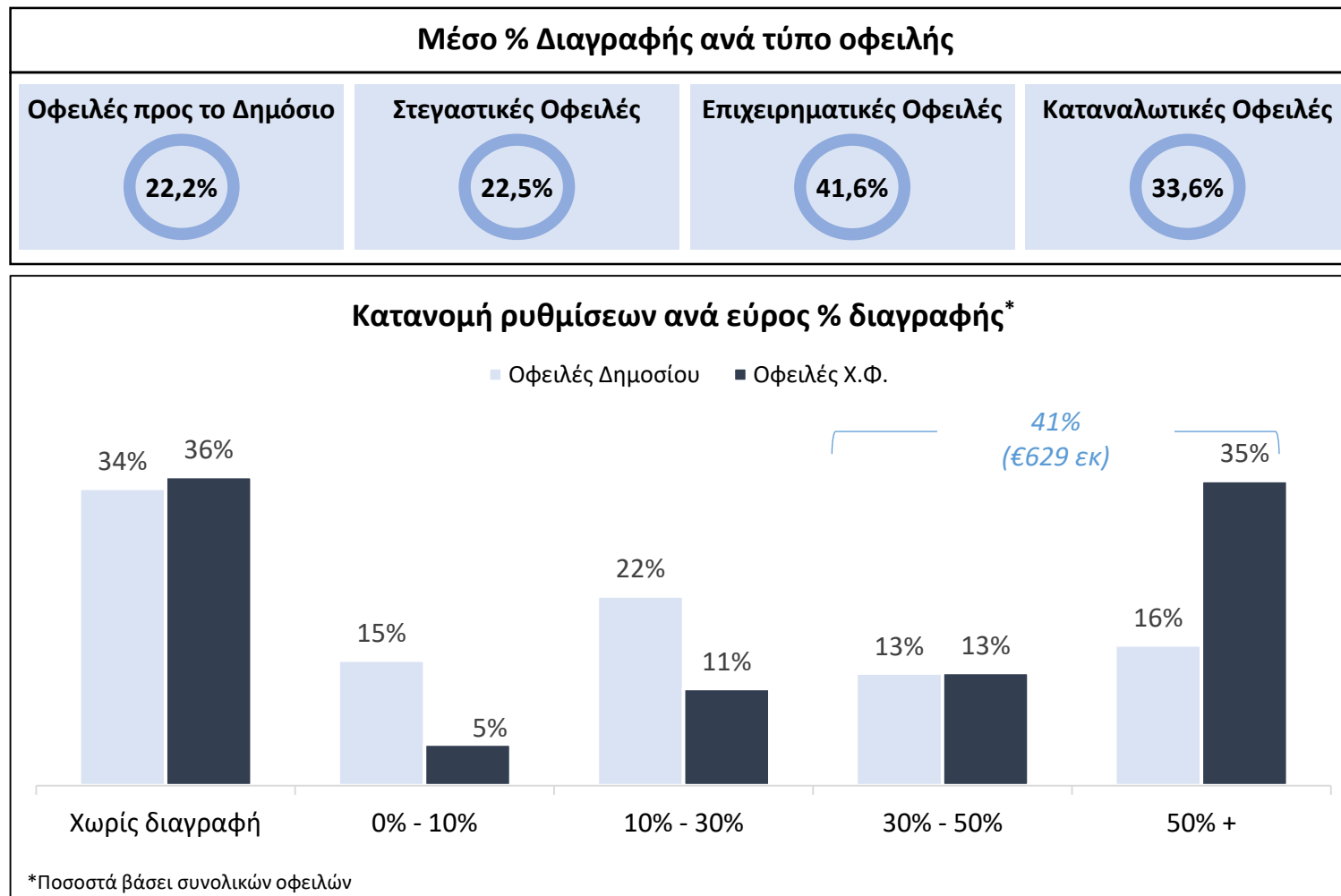
Χαρακτηριστικά ρυθμίσεων

- 18 έτη η μέση διάρκεια για οφειλές προς Δημόσιο και 15 έτη για οφειλές προς Χρηματοδοτικούς Φορείς
- 33% των οφειλών ρυθμίστηκε με διάρκεια μεγαλύτερη των 20 ετών



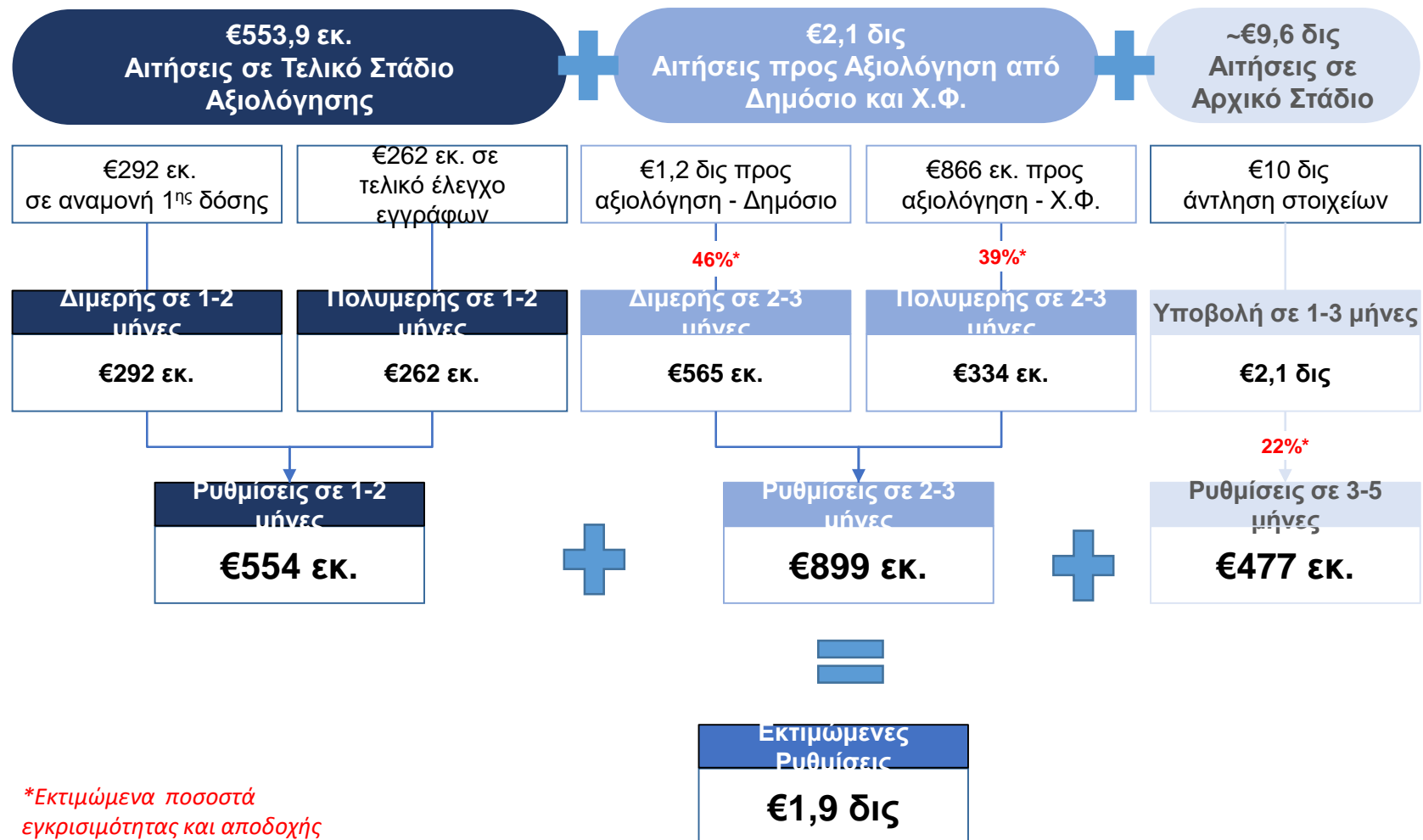
Χαρακτηριστικά ρυθμίσεων

- 22,2% το μέσο % διαγραφής για οφειλές προς Δημόσιο και 32,3% για οφειλές προς Χρηματοδοτικούς Φορείς
- Το 41% (€629 εκ.) των ρυθμίσεων έχουν λάβει % διαγραφής μεγαλύτερο του 30%



Η προοπτική για τους επόμενους μήνες (βασικό σενάριο)

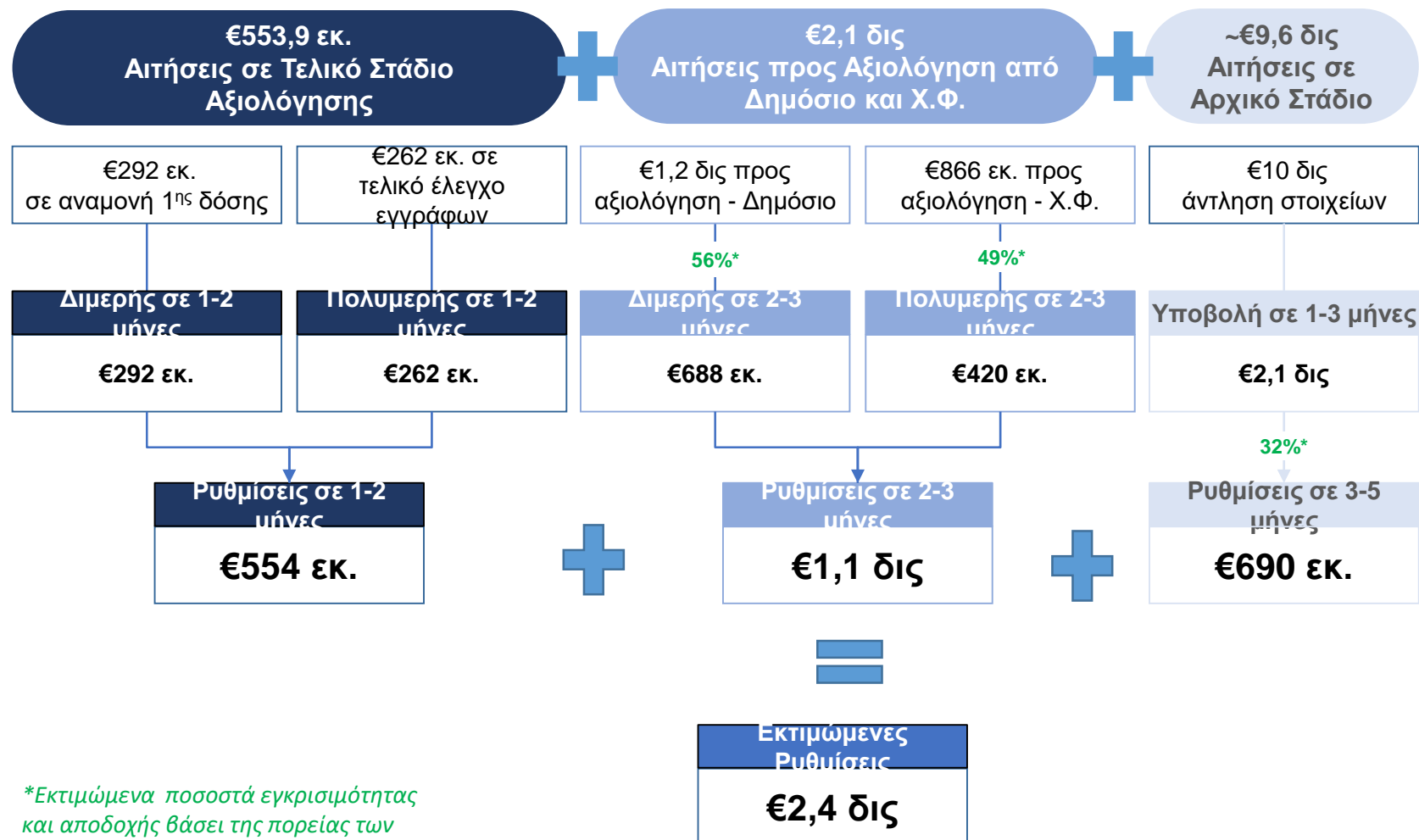
- Στο βασικό σενάριο, στο επόμενο διάστημα (5 μήνες) αναμένουμε ρυθμίσεις €1,9 δις οι οποίες θα προέχονται από :
 - €554 εκ. αιτήσεις σε τελικό στάδιο αξιολόγησης
 - €899 εκ. αιτήσεις σε στάδιο αξιολόγησης από τους Χ.Φ ή/και το Δημόσιο
 - €477 εκ. αιτήσεις σε αρχικό στάδιο



*Εκτιμώμενα ποσοστά εγκρισιμότητας και αποδοχής βάσει της πορείας των τελευταίων 3 μηνών

Η προοπτική για τους επόμενους μήνες (αισιόδοξο σενάριο)

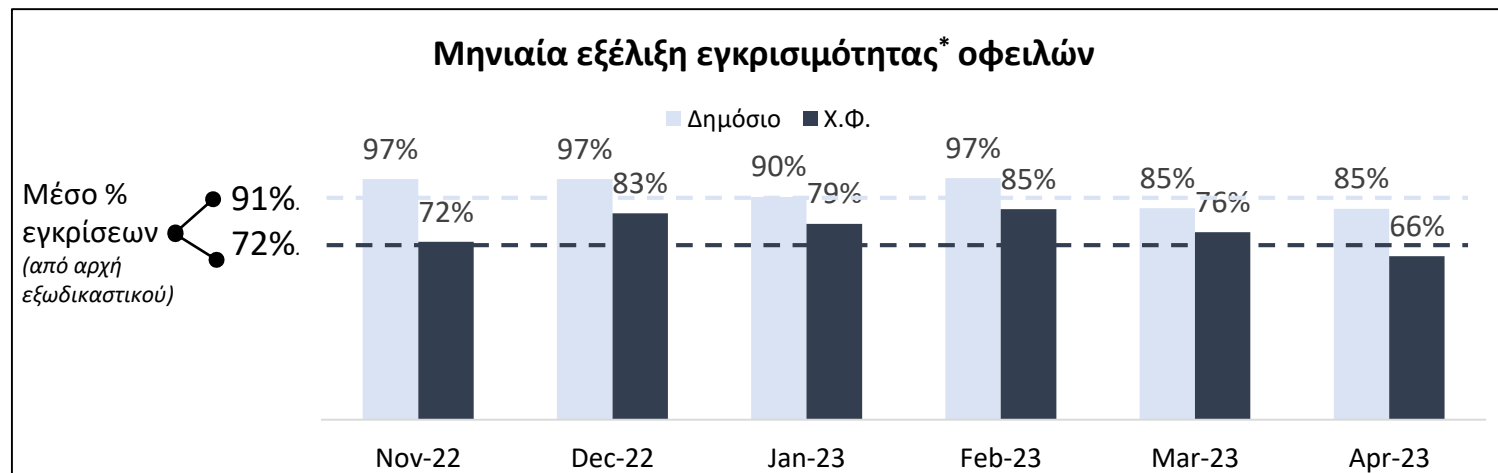
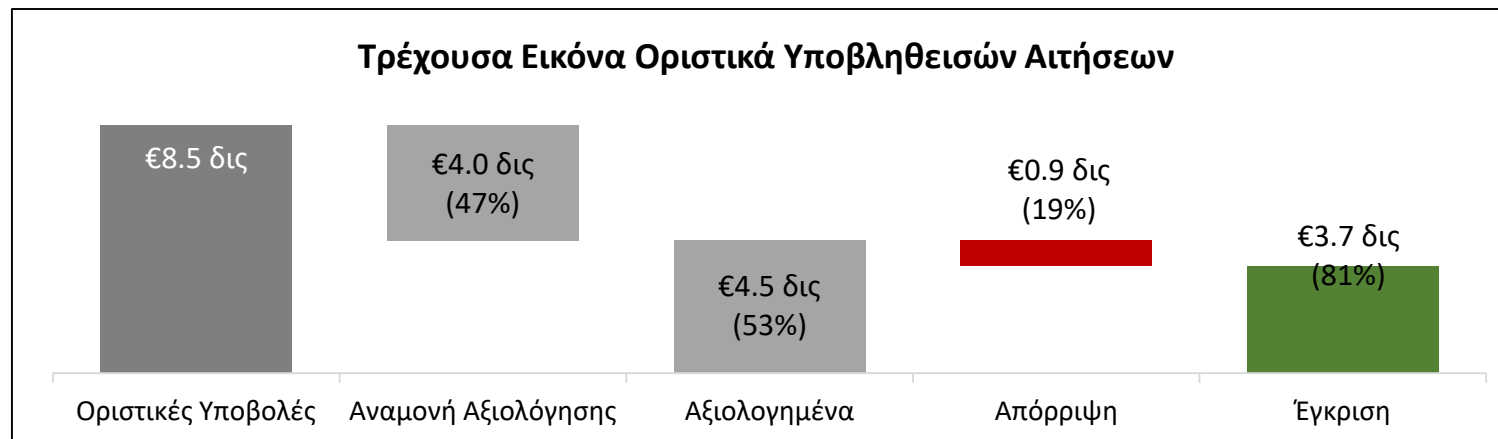
- Στο αισιόδοξο σενάριο, στο επόμενο διάστημα (5 μήνες) αναμένουμε ρυθμίσεις €2,4 δις οι οποίες θα προέχονται από :
 - €554 εκ. αιτήσεις σε τελικό στάδιο αξιολόγησης
 - €1,1 δις αιτήσεις σε στάδιο αξιολόγησης από τους Χ.Φ ή/και το Δημόσιο
 - €690 εκ. αιτήσεις σε αρχικό στάδιο



*Εκτιμώμενα ποσοστά εγκρισιμότητας και αποδοχής βάσει της πορείας των τελευταίων 3 μηνών προσαυξημένα κατά 10%

Παράρτημα Ι: Εγκρισιμότητα των ρυθμίσεων από Χ.Φ. – Τρέχουσα εικόνα

- Από τα €8,5 δις που έχουν υποβληθεί οριστικά, το 53% (€4,5 δις) έχουν αξιολογηθεί και από αυτά έχει εγκριθεί ρύθμιση για το 81% (€3,7 δις)
- Από τα €2,1 δις που έχουν αξιολογηθεί από το Δημόσιο έχει εγκριθεί το 91% (€1,9 δις)
- Από τα €2,4 δις που έχουν αξιολογηθεί από τους Χ.Φ. έχει εγκριθεί το 72% (€1,8 δις)



*Ποσοστά βάσει συνολικών οφειλών

Παράρτημα II: Η αποδοχή των οφειλετών στις προτεινόμενες Ρυθμίσεις – Τρέχουσα εικόνα

- Το 61% των προτάσεων ρύθμισης έχουν γίνει αποδεκτές από τους οφειλέτες (€2,1 δις από τα €3,5 δις)
- Η αποδοχή ρυθμίσεων των οφειλετών για τις διμερείς αιτήσεις κυμαίνεται στο 66%, ενώ για τις πολυμερείς στο 55%

